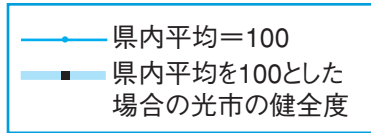


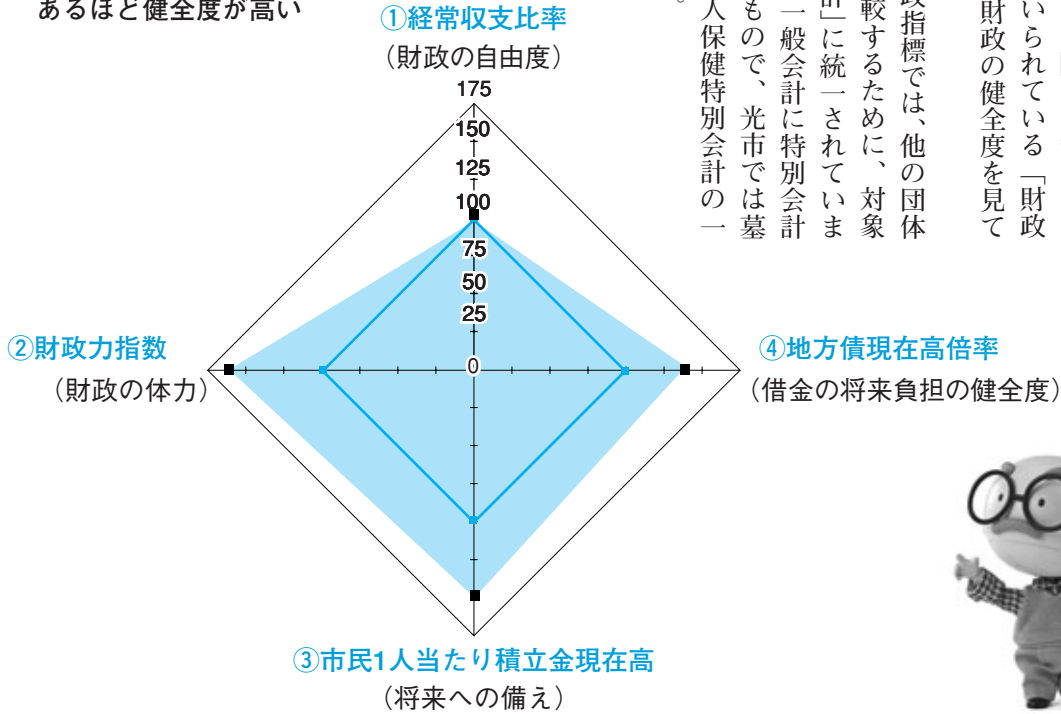
## 指標で見る光市の財政健全度

光市の財政は、ほかのまちと比べると、どのような状況にあるのでしょうか。比較する際の目安としてこれまで広く用いられている「財政指標」で、光市の財政の健全度を見てみましょう。

なお、この財政指標では、他の団体と同じ基準で比較するために、対象範囲は「普通会計」に統一されています。普通会計は、一般会計に特別会計の一部を加えたもので、光市では墓園特別会計と老人保健特別会計の一部が加わります。



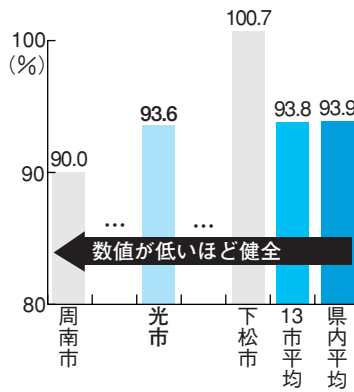
グラフの中心から外側にあるほど健全度が高い



### ① 経常収支比率

市税のように自由に使える経常的な収入に対して、人件費や借金返済など毎年必ず支出するお金がどの程度の割合を占めているかを示したものです。この数値が低いほど自由に使えるお金が多く、弾力性のある財政運営が可能になります。

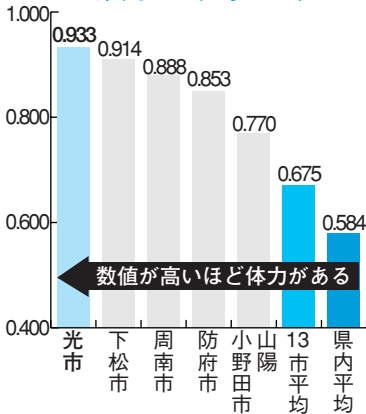
県内13市で7位  
県内20市町で10位



### ② 財政力指数

市の標準的な行政サービスに必要な財源を、どれくらい自力で調達できるかの割合を示したものです。この数値が高いほど財政の体力があるといえます。

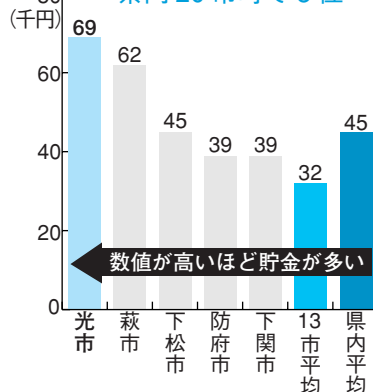
県内13市で1位  
県内20市町で2位



### ③ 市民1人当たりの積立金現在高

財源が不足した場合や市債を返済するための積立金（財政調整基金と減債基金）残高です。この数値が高いほど、もしもの時の備えが整っているといえます。

県内13市で1位  
県内20市町で5位



### ④ 地方債現在高倍率

市税などのように自由に使える経常的な収入に対して、借金残高がどの程度の割合を占めているかを示したものです。この数値が低いほど将来の借金の負担が少ないといえます。

県内20市町で1位

