令和３年版

光　市　統　計　書

令和　４　年　３　月刊

山口県　光　市

光市民憲章

わたくしたちのまち光市は
美しい自然と輝かしい歴史をもつ
希望のまちです。
わたくしたち光市民は
その名のごとく
光あふれる理想のまちとするために
この憲章をさだめます。

1　ふるさとの自然を愛し
花と緑の豊かな　まちをつくりましょう

1　こころとからだをきたえ
文化のかおる　まちをつくりましょう

1　あたたかく互いに助け合い
笑顔のあふれる　まちをつくりましょう

1　たのしく働き　ものを大切にし
活力のある　まちをつくりましょう

1　きまりを守り　人をとうとび
しあわせな　まちをつくりましょう

平成１７年１０月２日制定

市の木　クロマツ

市の花　ウメ

平成１７年１０月２日制定

は　じ　め　に

令和３年版「光市統計書」を発刊いたします。

本書は、光市の自然・人口・産業・福祉・教育・文化など、各分野にわたる基礎的な統計資料を収録することにより、市勢の現況や推移をご理解いただくために作成したものです。

本書が、各界各層の皆様の座右の書として広く活用され、お役に立てば幸いです。

本書の編さんにあたり、貴重な資料をご提供いただきました関係各位に厚くお礼申し上げますとともに、今後ともご支援とご協力を賜りますようお願い申し上げます。

令和４年３月

光市長　市　川　　熙

統　計　表　の　見　方

１．この統計書は、各関係機関が所有している資料、すでに刊行されている各種統計報告書及び本市各部課により集計した統計資料を収録したものです。

２．統計表中、年次とあるのは暦年（1 月から 12 月）、年度とあるのは会計年度（4 月から翌年 3 月）を示しています。

３．統計表は、単位未満の数字を四捨五入しているため、合計と内訳が一致しない場合があります。

４．統計表中の符号の用法は次のとおりです。

「―」該当数字なし
「…」資料なし
「０」単位未満
「×」秘密保持のため発表を差し控えたもの
「△」減少またはマイナス

５．本書に収録した統計資料についての疑問や、更に詳細なデータを必要とされる方は、企画調整課統計係へご連絡ください。

目　　次

第1章　自然

1. 位置 ---------- 3
2. 面積の推移 ---------- 3
3. 主要な山・川・島 ---------- 4
4. 地目別民有地面積 ---------- 5
5. 年別気象 ---------- 6～7
6. 月別気象 ---------- 6～7

第2章　人口

7. 世帯数、人口及び人口密度 ---------- 11～12
8. 地区別世帯数及び人口 ---------- 13～14
9. 年齢各歳別人口 ---------- 15～17
10. 年齢(5歳階級)・男女別人口 ---------- 18
11. 年齢別(3階層)人口 ---------- 19
12. 人口動態 ---------- 20
13. 常住地、従業地、通学地による人口 ---------- 21
14. 人口集中地区の状況 ---------- 22
15. 労働力状態別人口(15歳以上) ---------- 22
16. 年齢階級別労働力人口 ---------- 23
17. 産業別15歳以上就業者数 ---------- 24

第3章　事業所

18. 産業分類別事業所数・従業者数 ---------- 27
19. 産業別売上(収入)金額 ---------- 28

第4章　農林水産業

20. 専兼業別等農家数 ---------- 31
21. 農業就業人口 ---------- 31
22. 経営耕地面積(農業経営体) ---------- 32
23. 経営耕地面積規模別農業経営体数 ---------- 32
24. 農作物収穫量・家畜類飼養頭羽数 ---------- 33
25. 農地の転用状況 ---------- 33
26. 農道の状況 ---------- 34
27. 里の厨来客者数及び販売実績 ---------- 34
28. 森林面積(樹種別面積) ---------- 35
29. 保有山林面積規模別林家数 ---------- 35
30. 造林実績 ---------- 36
31. 林道の状況 ---------- 36
32. 自営漁業の専兼業別経営体数 ---------- 37

33. 漁協組合員数の推移 ---------- 37
34. 漁業種類別経営体数 ---------- 38
35. 階層別漁業経営体数 ---------- 38
36. 魚種別漁獲量 ---------- 39
37. フィッシングパーク入園者数 ---------- 39

第5章　工業
38. 製造業の推移 ---------- 43
39. 事業所数・従業者数・出荷額等 ---------- 44

第6章　商業・物価・所得・労働
40. 商業の状況 ---------- 47
41. 売場面積規模別小売業事業所数 ---------- 47
42. 業種別事業所数・従業者数・年間販売額 ---------- 48
43. 消費者物価指数 ---------- 49
44. 産業別市内総生産 ---------- 50
45. 市民所得の分配 ---------- 51
46. 一般職業紹介状況 ---------- 52
47. 有効求人倍率の推移 ---------- 52
48. 中高年齢者職業紹介状況 ---------- 53
49. 中小企業対策状況 ---------- 53

第7章　運輸・通信
50. 道路の状況 ---------- 57
51. 橋りょうの状況 ---------- 57
52. 市内各駅の利用状況 ---------- 58
53. 種類別自動車保有台数 ---------- 58
54. 市営バスの利用状況 ---------- 59
55. 路線バス(市営バス以外)の利用状況 ---------- 59
56. 牛島船の利用状況 ---------- 59

第8章　建設
57. 都市計画区域等 ---------- 63
58. 都市計画道路の状況 ---------- 63
59. 都市公園の状況 ---------- 63
60. 住居の種類・世帯人員・居住密度等 ---------- 64
61. 市営住宅の推移 ---------- 64
62. 都市、利用関係別新設住宅 ---------- 65
63. 民有家屋数及び床面積 ---------- 65
64. 空き家の種類、腐朽・破損の有無、建て方、構造別空き家数 ---------- 66

65. 上水道・簡易水道普及状況 ---------- 67
66. 用途別使用水量(上水道) ---------- 67
67. 下水道普及状況 ---------- 68
68. 下水道事業費の推移 ---------- 68

第9章 環境・健康
69. 医療関係資格者数 ---------- 71
70. がん検診実施状況 ---------- 71
71. 医療施設の状況 ---------- 72
72. 休日診療所患者状況 ---------- 72
73. 市立光総合病院患者数 ---------- 73
74. 市立大和総合病院患者数 ---------- 73
75. 主要死因別死亡者数 ---------- 74
76. ごみ処理状況 ---------- 75
77. し尿収集状況 ---------- 75

第10章 福祉
78. 国民健康保険の加入状況 ---------- 79
79. 国民健康保険の給付状況 ---------- 79
80. 後期高齢者に係る被保険者数及び医療費の状況 ---------- 79
81. 国民年金の加入状況 ---------- 80
82. 国民年金の受給状況 ---------- 80
83. 介護保険要支援・要介護の認定状況 ---------- 81
84. 介護保険在宅サービス利用状況 ---------- 81
85. 介護保険地域密着型サービス利用状況 ---------- 81
86. 介護保険施設サービス利用状況 ---------- 82
87. 身体障害者手帳所持者数 ---------- 82
88. 生活保護者の状況 ---------- 83
89. 生活保護費の状況 ---------- 83
90. 共同募金の状況 ---------- 84
91. 高齢者人口の推移 ---------- 84
92. 保育所入所児童数の推移 ---------- 85
93. 市内の3歳未満児、3・4・5歳児の推移 ---------- 85
94. ゆーぱーく光入浴者数 ---------- 86

第11章 教育・文化・観光
95. 幼稚園の状況 ---------- 89
96. 小学校の状況 ---------- 90
97. 中学校の状況 ---------- 91
98. 卒業後の状況(中学校) ---------- 91

99. 高等学校の状況 ---------- 92
100. 卒業後の状況（高等学校） ---------- 92
101. 市民ホールの利用状況 ---------- 93
102. 市民ホール大・小ホール内容別利用状況 ---------- 93
103. 図書館の資料数 ---------- 94
104. 図書館の利用状況 ---------- 94
105. 文化センターの現況 ---------- 94
106. 光ふるさと郷土館入館者数 ---------- 95
107. 伊藤公資料館入館者数 ---------- 95
108. 光市野外活動センター（周防の森ロッジ）の現況 ---------- 95
109. 体育施設利用状況 ---------- 96
110. 観光客の状況（推計） ---------- 97
111. 地域別観光客数 ---------- 98

第12章　警察・消防
112. 光市交通事故類型別発生状況 ---------- 101
113. 刑法犯発生検挙状況 ---------- 102
114. 交通災害共済加入状況 ---------- 102
115. 救急出動状況 ---------- 103
116. 火災発生件数・損害額 ---------- 104
117. 原因別火災発生件数 ---------- 104

第13章　財政
118. 一般会計決算額の推移（歳入） ---------- 107
119. 一般会計決算額の推移（歳出） ---------- 108
120. 特別会計・公営企業会計決算額の推移（歳入） ---------- 109
121. 特別会計・公営企業会計決算額の推移（歳出） ---------- 110

第14章　選挙
122. 選挙投票状況 ---------- 113

附録　光市のあゆみ ---------- 117
～
140

第 1 章

自　　然

第1章　自　然

1. 位置

市役所の所在地　　山口県光市中央六丁目1番1号
東経131度56分32秒、北緯33度57分43秒

資料:国土交通省国土地理院

2. 面積の推移

(単位:k㎡)　　(各年10月1日)

年　次	旧光市	旧大和町
平成　元　年	59.83	32.09
10　年	59.85	32.09
平成16年10月4日合併	91.94	
平成　26　年	92.13	

資料:国土交通省国土地理院
(注)平成26年の面積変更は、地図データの更新による。

3. 主要な山

(単位:m)

山 岳 名	標高	所在地
虎 ヶ 岳	414.0	光市大字三井
石 城 山	362.0	光市大字塩田
大 峰 山	299.2	光市大字室積村
千 坊 山	298.7	光市大字室積村
鶴 羽 山	262.0	光市大字島田
峨 嵋 山	116.9	光市大字室積村

資料:国土交通省国土地理院

3. 主要な川

(単位:km、k㎡)

河 川 名	区 間			流路延長	水系流域面積
		上流端	下流端		
島 田 川	左岸	岩国市周東町祖生長瀬	海	34.5	269.5
	右岸	岩国市周東町祖生長瀬			
田 布 施 川	左岸	光市大字塩田字上十里	海	15.1	52.4
	右岸	光市大字塩田字相帰			
笠 野 川	左岸	周南市大字大河内字岡塩内	島田川へ合流	6.5	-
	右岸	周南市大字大河内字九門明			
束 荷 川	左岸	光市大字束荷字保慶	島田川へ合流	6.4	-
	右岸	光市大字束荷字保慶			
光 井 川	左岸	光市大字室積村字上神田	河口	4.8	6.8
	右岸	光市大字三輪字割石			
中 村 川	左岸	周南市大字中村字五反田	笠野川へ合流	3.0	-
	右岸	周南市大字呼坂字小田原			
溝 呂 井 川	左岸	光市大字岩田字引地	束荷川へ合流	3.0	-
	右岸	光市大字岩田字大茂			
貞 延 川	左岸	光市大字三輪字崩ケ前	田布施川へ合流	2.3	-
	右岸	光市大字三輪字横畠			
西の河原川	左岸	光市大字浅江字山口	河口	2.1	2.3
	右岸	光市大字浅江字柳ケ坪			

資料:山口県河川課

3. 主要な島

(単位:k㎡、世帯、人)

島名	面積	世帯数	人口
牛 島	1.90	25	36
大水無瀬島	0.20	-	-
尾 島	0.06	-	-
小水無瀬島	0.01	-	-

資料:国土交通省国土地理院
世帯数、人口は令和3年3月末時点

4. 地目別民有地面積

（単位：a）　　（各年1月1日）

年次	総数	田	畑	宅地	池沼	山林	原野	その他
平成28年	689,583	92,283	33,068	107,785	150	387,927	35,759	32,612
29年	687,366	91,638	32,787	107,929	294	386,958	35,414	32,346
30年	686,861	91,092	32,723	108,307	294	386,477	35,492	32,476
31年	686,814	90,467	32,630	108,486	294	386,546	35,792	32,599
令和2年	686,564	90,219	32,421	108,551	294	386,548	35,762	32,769

資料：市町村税の状況
（注）「その他」は雑種地、鉱泉地、牧場の合計

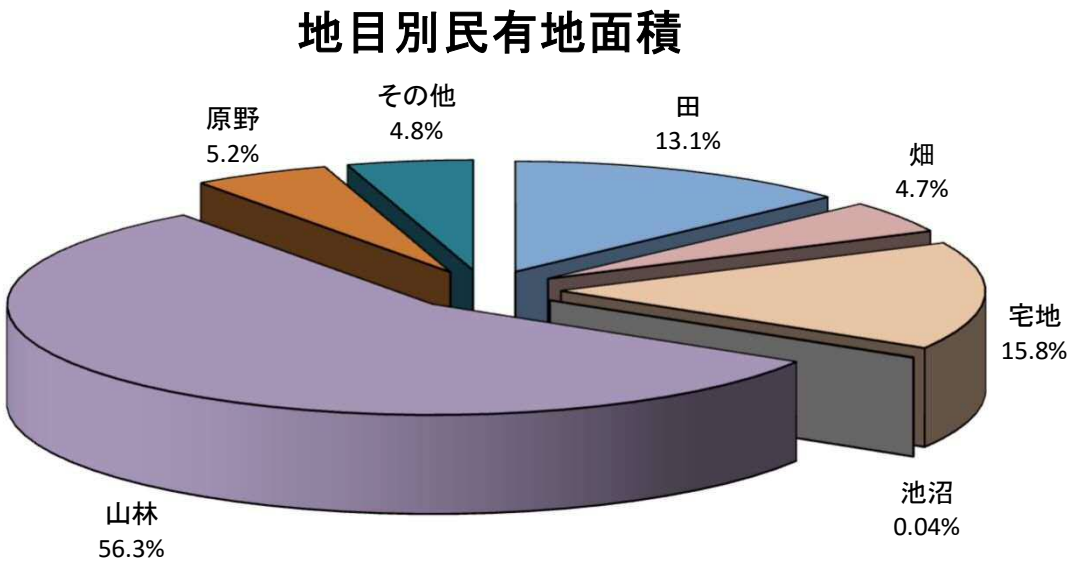

5. 年別気象

年次	気温(℃)			湿度(%)			降雨量(mm)	
	最高	最低	平均	最高	最低	平均	総雨量	月平均
平成24年	34.4	-4.0	15.5	98.1	14.3	65.9	1533.5	127.8
25年	34.4	-2.7	16.0	98.4	18.3	75.5	1971.5	164.3
26年	34.6	-1.8	15.7	98.6	10.7	77.8	1603.0	133.6
27年	34.2	-2.1	16.0	98.7	20.6	80.2	1796.5	149.7
28年	34.5	-4.7	16.6	98.8	24.7	82.1	2295.0	191.3
29年	35.9	-1.1	16.2	99.9	9.1	73.9	1452.5	121.0
30年	35.4	-3.7	16.4	99.9	14.7	79.2	1883.0	156.9
令和元年	35.3	0.5	16.8	99.9	13.8	80.5	1262.5	105.2
2年	34.9	-1.6	16.6	99.9	19.4	81.9	1776.5	148.0
3年	34.3	-4.6	17.2	99.9	18.8	83.4	1804.0	150.3

資料:光地区消防組合

6. 月別気象

月別	気温(℃)			湿度(%)			降雨量(mm)	
	最高	最低	平均	最高	最低	平均	降雨日数	総雨量
令和3年1月	15.1	-4.6	5.7	99.7	41.1	78.3	6	37.0
2月	18.9	-2.7	7.8	98.6	30.2	77.9	3	22.0
3月	20.3	0.2	11.9	99.9	34.1	79.9	8	133.0
4月	25.3	5.1	15.0	99.9	18.8	69.1	8	129.5
5月	27.5	8.9	18.5	99.9	21.6	85.7	13	290.5
6月	29.2	15.7	22.7	99.9	49.4	89.6	9	169.0
7月	33.9	21.5	26.3	99.9	55.2	91.6	9	104.0
8月	34.3	21.6	26.3	99.9	58.8	94.1	14	535.0
9月	30.9	17.1	24.3	99.9	53.8	91.3	9	181.5
10月	31.3	10.6	19.9	99.1	46.9	81.7	4	3.5
11月	22.5	4.2	13.6	99.7	39.1	79.3	7	159.0
12月	17.0	-1.7	8.4	99.7	43.3	78.8	3	40.0

資料:光地区消防組合

平成24年～令和3年の最高気温・最低気温

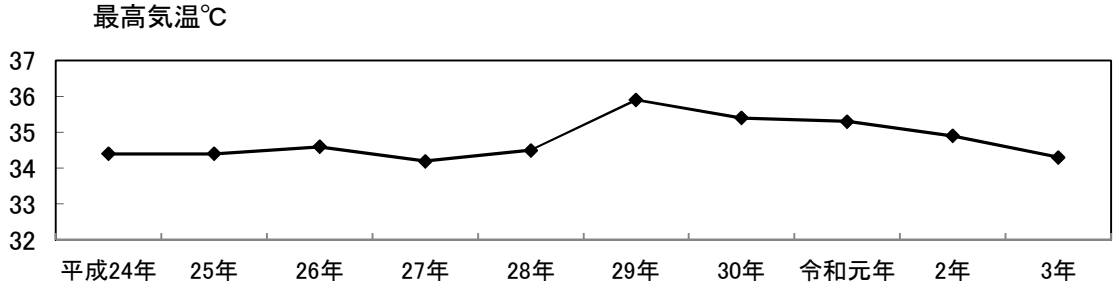

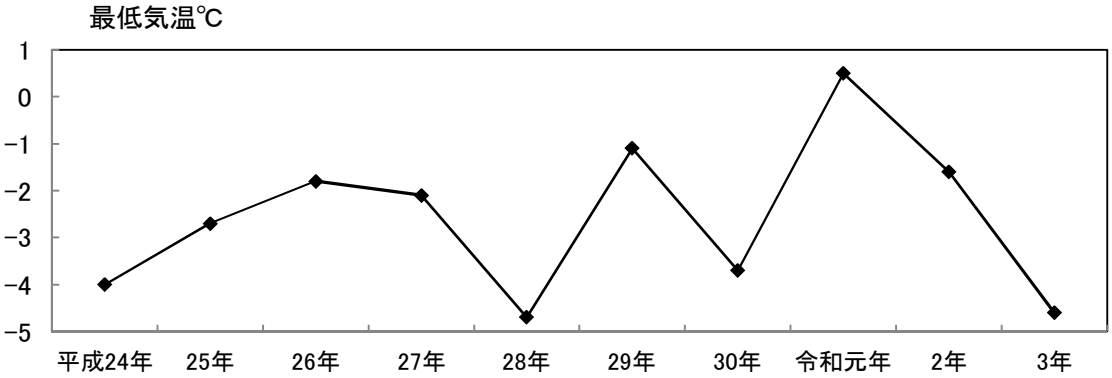

令和3年1月～12月の降雨量・平均気温

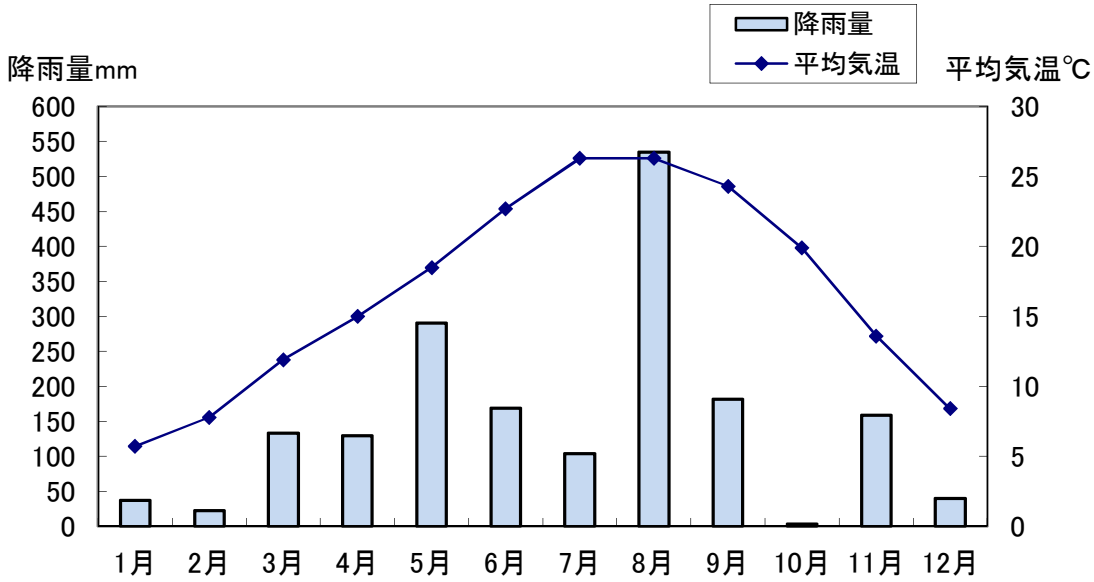

第 2 章

人　口

第2章　人　口

7. 世帯数、人口及び人口密度（住民基本台帳による人口）

（単位：世帯、人）　　（各年3月31日）

年次	世帯数	人口			1世帯当り世帯人員	性比（女100人につき男）	人口密度（1k㎡当り）
		総数	男	女			
平成20年	22,588	55,107	26,231	28,876	2.44	90.84	599.4
	(236)	(377)	(172)	(205)			
21年	22,814	54,911	26,195	28,716	2.41	91.22	597.2
	(263)	(381)	(172)	(209)			
22年	22,893	54,641	26,049	28,592	2.39	91.11	594.3
	(217)	(336)	(153)	(183)			
23年	22,929	54,287	25,889	28,398	2.37	91.16	590.5
	(214)	(327)	(150)	(177)			
24年	22,986	53,946	25,743	28,203	2.35	91.28	586.8
	(214)	(331)	(153)	(178)			
25年	22,917	53,525	25,517	28,008	2.34	91.11	582.2
	－	(312)	(150)	(162)			
26年	23,161	53,326	25,425	27,901	2.30	91.13	580.0
	－	(306)	(150)	(156)			
27年	23,186	52,856	25,182	27,674	2.28	91.00	573.7
	－	(307)	(153)	(154)			
28年	23,216	52,417	25,014	27,403	2.26	91.28	568.9
	－	(287)	(146)	(141)			
29年	23,321	52,073	24,819	27,254	2.23	91.07	565.2
	－	(318)	(173)	(145)			
30年	23,332	51,602	24,614	26,988	2.21	91.20	560.1
	－	(368)	(210)	(158)			
31年	23,318	51,081	24,386	26,695	2.19	91.35	554.4
	－	(405)	(239)	(166)			
令和2年	23,415	50,671	24,206	26,465	2.16	91.46	550.0
	－	(455)	(282)	(173)			
3年	23,470	50,235	24,025	26,210	2.14	91.66	545.3
	－	(467)	(291)	(176)			

資料：市民課
（注）平成24年までは外国人登録を含む。下段の（　）は外国人登録人口
　　平成25年からは外国人住民を含む。下段の（　）は外国人住民人口

7. 世帯数、人口及び人口密度（国勢調査）

（単位：世帯、人）　　（各年10月1日）

年次	世帯数	人口			1世帯当り世帯人員	性比（女100人につき男）	人口密度（1k㎡当り）
		総数	男	女			
昭和35年	10,475	44,794	21,978	22,816	4.28	96.33	487.2
40年	11,912	47,629	23,637	23,992	4.00	98.52	518.0
45年	14,405	52,898	25,885	27,013	3.67	95.82	575.4
50年	15,965	56,795	27,564	29,231	3.56	94.30	617.7
55年	16,536	57,905	27,849	30,056	3.50	92.66	629.8
60年	17,666	58,228	27,731	30,497	3.30	90.93	633.3
平成2年	18,154	56,410	26,743	29,667	3.11	90.14	613.6
7年	19,130	55,408	26,290	29,118	2.90	90.29	602.7
12年	19,992	54,680	25,914	28,766	2.74	90.09	594.7
17年	20,519	53,971	25,542	28,429	2.63	89.84	587.0
22年	20,913	53,004	25,237	27,767	2.53	90.89	576.5
27年	20,953	51,369	24,425	26,944	2.45	90.65	557.6
令和2年	21,439	49,798	23,711	26,087	2.32	90.89	540.5

資料：国勢調査

8. 地区別世帯数及び人口（住民基本台帳による人口）

（単位：世帯、人）　　（各年3月31日）

地区別	平成29年		平成30年		平成31年		令和2年		令和3年	
	世帯数	人口	世帯数	人口	世帯数	人口	世帯数	人口	世帯数	人口
総　数	23,321	52,073	23,332	51,602	23,318	51,081	23,415	50,671	23,470	50,235
室　積	4,028	8,702	3,975	8,512	3,972	8,382	3,957	8,228	3,985	8,168
牛　島	32	49	27	39	27	38	24	34	25	36
光　井	3,305	7,621	3,330	7,572	3,337	7,571	3,413	7,642	3,405	7,552
島田市	1,778	4,028	1,774	4,008	1,774	3,928	1,778	3,877	1,786	3,872
浅　江	6,752	14,910	6,779	14,888	6,798	14,847	6,827	14,816	6,873	14,802
上島田	1,486	3,266	1,488	3,228	1,472	3,153	1,476	3,114	1,466	3,022
三　井	1,970	4,607	1,989	4,600	2,013	4,568	2,008	4,507	2,005	4,446
周　防	895	1,941	904	1,912	887	1,874	891	1,836	890	1,814
岩　田	1,277	2,988	1,279	2,944	1,255	2,894	1,265	2,830	1,265	2,792
三　輪	1,008	2,284	1,001	2,257	997	2,223	997	2,208	998	2,191
東　荷	319	732	319	718	322	703	320	685	312	672
塩　田	471	945	467	924	464	900	459	894	460	868

資料：市民課
（注）岩田立野慶見は岩田に含む。
　　外国人住民を含む。

8. 地区別世帯数及び人口（国勢調査）

（単位：世帯、人）　　（各年10月1日）

地区別	平成12年		平成17年		平成22年		平成27年		令和2年	
	世帯数	人口	世帯数	人口	世帯数	人口	世帯数	人口	世帯数	人口
総　数	19,992	54,680	20,519	53,971	20,913	53,004	20,953	51,369	21,439	49,798
室　積	3,986	10,627	3,906	10,048	3,814	9,182	3,697	8,504	3,686	7,989
牛　島	66	114	55	87	44	66	31	46	20	26
光　井	2,640	6,980	2,828	7,347	2,974	7,497	3,031	7,377	3,252	7,425
島田市	1,455	3,899	1,611	4,185	1,650	4,321	1,641	4,238	1,689	4,136
浅　江	5,491	14,331	5,670	14,139	6,002	14,471	6,213	14,536	6,504	14,568
上島田	1,414	3,883	1,397	3,679	1,369	3,451	1,336	3,209	1,323	2,914
三　井	1,494	4,525	1,586	4,554	1,594	4,555	1,599	4,508	1,625	4,367
周　防	672	2,063	690	2,034	724	2,013	716	1,899	706	1,753
岩　田	1,171	3,432	1,168	3,425	1,139	3,202	1,164	3,184	1,150	3,036
三　輪	943	2,697	956	2,548	956	2,448	911	2,233	887	2,119
束　荷	306	960	302	874	294	784	292	711	283	643
塩　田	354	1,169	350	1,051	353	1,014	322	924	314	822

資料：国勢調査
（注）平成17年の世帯数及び人口は、各地区の範囲の精査により、平成22年版以前の数値と若干異なっています。

９．年齢各歳別人口

（単位：人）　　（令和2年10月1日）

年齢（各歳）	総数	男	女	年齢（各歳）	総数	男	女
総数	49,798	23,711	26,087				
0～4	1,648	857	791	**20～24**	1,599	878	721
0	341	178	163	20	264	142	122
1	308	151	157	21	332	192	140
2	304	158	146	22	314	169	145
3	337	184	153	23	350	191	159
4	358	186	172	24	339	184	155
5～9	1,871	964	907	**25～29**	1,994	1,097	897
5	369	201	168	25	385	216	169
6	348	177	171	26	414	224	190
7	385	195	190	27	393	219	174
8	370	197	173	28	409	221	188
9	399	194	205	29	393	217	176
10～14	2,183	1,124	1,059	**30～34**	2,030	1,051	979
10	399	194	205	30	404	226	178
11	450	242	208	31	423	230	193
12	449	233	216	32	397	193	204
13	444	232	212	33	392	206	186
14	441	223	218	34	414	196	218
15～19	2,064	1,071	993	**35～39**	2,283	1,155	1,128
15	455	234	221	35	453	230	223
16	463	234	229	36	438	210	228
17	457	243	214	37	455	242	213
18	389	200	189	38	466	234	232
19	300	160	140	39	471	239	232

資料：国勢調査

9. 年齢各歳別人口（つづき）

（単位：人）　　（令和2年10月1日）

年齢（各歳）	総数	男	女	年齢（各歳）	総数	男	女
40～44	2,982	1,483	1,499	**60～64**	2,985	1,425	1,560
40	500	242	258	60	560	277	283
41	558	275	283	61	619	274	345
42	600	296	304	62	628	313	315
43	652	316	336	63	565	258	307
44	672	354	318	64	613	303	310
45～49	3,831	1,919	1,912	**65～69**	3,538	1,675	1,863
45	734	364	370	65	596	285	311
46	770	375	395	66	591	265	326
47	778	413	365	67	732	356	376
48	790	379	411	68	779	370	409
49	759	388	371	69	840	399	441
50～54	3,233	1,514	1,719	**70～74**	4,476	1,955	2,521
50	704	329	375	70	926	418	508
51	709	323	386	71	998	439	559
52	661	312	349	72	953	423	530
53	655	317	338	73	963	405	558
54	504	233	271	74	636	270	366
55～59	2,762	1,356	1,406	**75～79**	4,233	1,980	2,253
55	548	269	279	75	719	299	420
56	569	271	298	76	878	392	486
57	542	278	264	77	903	449	454
58	560	281	279	78	893	432	461
59	543	257	286	79	840	408	432

資料：国勢調査

９．年齢各歳別人口（つづき）

（単位：人）　　（令和2年10月1日）

年齢（各歳）	総数	男	女	年齢（各歳）	総数	男	女
80～84	2,665	1,140	1,525	**90～94**	849	211	638
80	643	276	367	90	236	59	177
81	533	260	273	91	193	58	135
82	489	194	295	92	169	41	128
83	533	235	298	93	128	30	98
84	467	175	292	94	123	23	100
85～89	1,731	557	1,174	**95～99**	289	51	238
85	430	154	276	95	97	25	72
86	366	119	247	96	66	12	54
87	351	122	229	97	60	7	53
88	318	87	231	98	37	7	30
89	266	75	191	99	29	－	29
				100歳以上	53	8	45
				不詳	499	240	259

資料：国勢調査

10. 年齢(5歳階級)・男女別人口

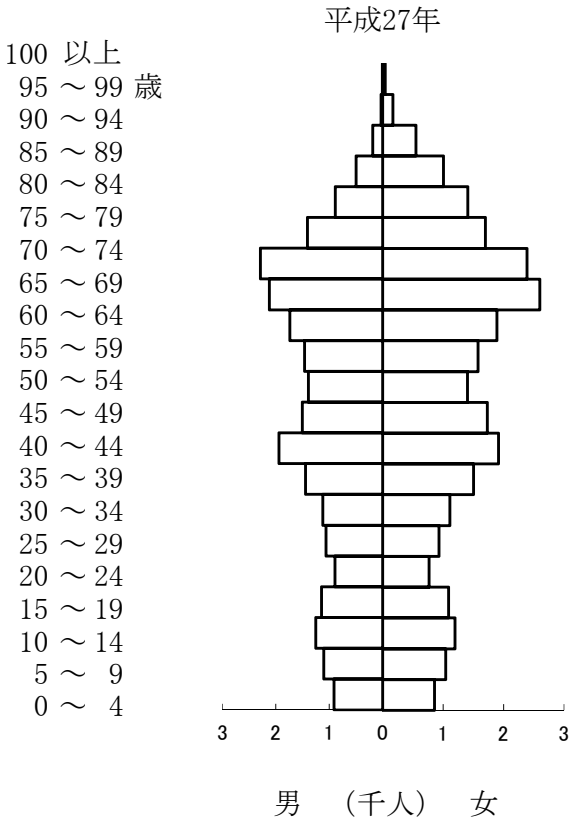

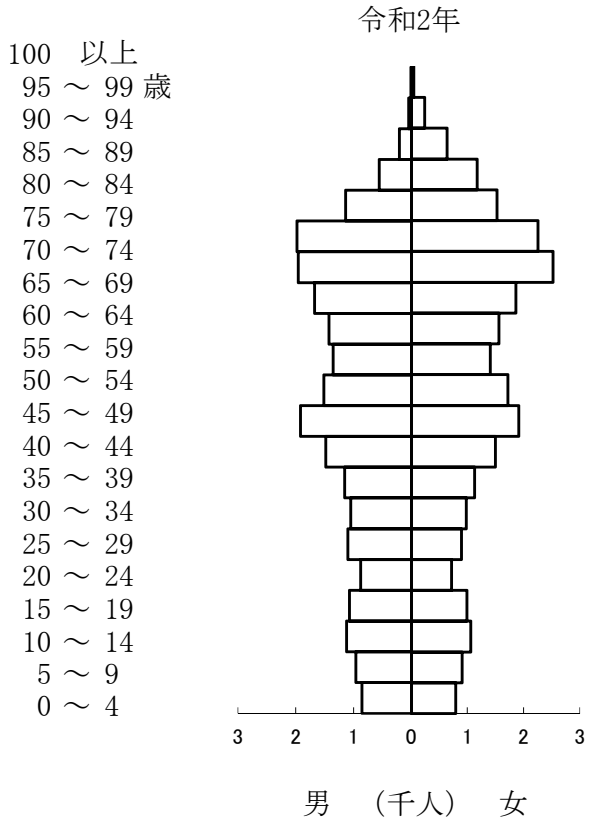

年齢	平成27年	令和2年			年齢	平成27年	令和2年		
	人口	人口	男	女		人口	人口	男	女
0～4	1,769	1,648	857	791	55～59	3,040	2,762	1,356	1,406
5～9	2,151	1,871	964	907	60～64	3,627	2,985	1,425	1,560
10～14	2,450	2,183	1,124	1,059	65～69	4,723	3,538	1,675	1,863
15～19	2,234	2,064	1,071	993	70～74	4,675	4,476	1,955	2,521
20～24	1,662	1,599	878	721	75～79	3,109	4,233	1,980	2,253
25～29	1,991	1,994	1,097	897	80～84	2,292	2,665	1,140	1,525
30～34	2,231	2,030	1,051	979	85～89	1,507	1,731	557	1,174
35～39	2,949	2,283	1,155	1,128	90～94	734	849	211	638
40～44	3,857	2,982	1,483	1,499	95～99	201	289	51	238
45～49	3,234	3,831	1,919	1,912	100以上	48	53	8	45
50～54	2,792	3,233	1,514	1,719	計	51,276	49,299	23,471	25,828

資料:国勢調査
(注)年齢不詳は、除く。

11．年齢別（3階層）人口

（単位：人、％）　　（各年10月1日）

年次	総数	15歳未満		15～64歳		65歳以上		不詳
		実数	構成比	実数	構成比	実数	構成比	
平成7年	55,408	8,477	15.3	37,495	67.7	9,436	17.0	－
12年	54,680	7,854	14.4	35,962	65.8	10,864	19.9	－
17年	53,971	7,717	14.3	33,838	62.7	12,416	23.0	－
22年	53,004	7,188	13.6	30,682	57.9	15,080	28.5	54
27年	51,369	6,370	12.4	27,617	53.9	17,289	33.7	93
令和2年	49,798	5,702	11.6	25,763	52.3	17,834	36.2	499

資料：国勢調査
（注）構成比は、四捨五入の関係で合計が100にならないことがある。

（参考）

令和2年	総数	15歳未満		15～64歳		65歳以上		不詳
		実数	構成比	実数	構成比	実数	構成比	実数
全　国	126,146,099	14,955,692	12.1	72,922,764	59.2	35,335,805	28.7	2,931,838
山口県	1,342,059	153,608	11.6	709,992	53.6	459,957	34.8	18,502

12. 人口動態

（単位：人）

年次	自然動態							社会動態		
	出生			死亡			自然増減	転入	転出	社会増減
	計	男	女	計	男	女				
平成23年	374	187	187	582	295	287	△ 208	1,507	1,546	△ 39
24年	378	211	167	576	278	298	△ 198	1,482	1,739	△ 257
25年	357	165	192	632	313	319	△ 275	1,661	1,590	71
26年	339	179	160	631	302	329	△ 292	1,353	1,526	△ 173
27年	350	177	173	627	302	325	△ 277	1,431	1,627	△ 196
28年	365	192	173	665	353	312	△ 300	1,572	1,563	9
29年	319	169	150	658	340	318	△ 339	1,511	1,623	△ 112
30年	303	159	144	701	373	328	△ 398	1,528	1,641	△ 113
令和元年	311	159	152	649	354	295	△ 338	1,567	1,661	△ 94
2年	325	165	160	689	330	359	△ 364	1,459	1,556	△ 97

資料：山口県人口移動統計調査結果報告書

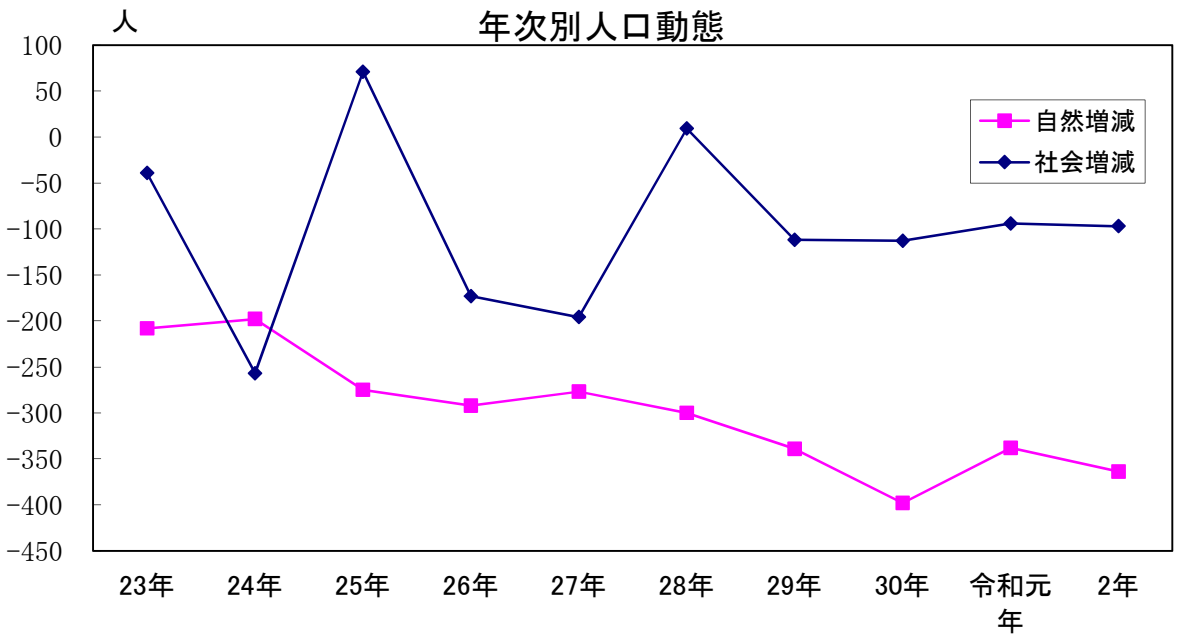

13. 常住地、従業地、通学地による人口

（単位：人）　　（各年10月1日）

年次	常住地による人口		従業地・通学地による人口			年齢別就業者・通学者の内訳						
	総数	就業者数	総数	男	女	15歳未満	15～19	20～24	25～54	55～64	65歳以上	不詳
昭和55年	48,985	21,808	48,123	23,186	24,937	12,738	2,240	1,962	21,985	4,267	4,931	－
	8,914	4,193	6,641	2,516	4,125	2,105	119	183	2,346	806	1,082	－
60年	49,246	22,255	48,601	23,163	25,438	11,277	3,488	1,793	21,428	4,950	5,665	－
	8,982	4,309	6,612	2,542	4,070	1,918	111	147	2,277	900	1,259	－
平成2年	47,605	22,410	46,629	22,154	24,475	8,602	3,866	1,915	20,113	5,497	6,636	－
	8,799	4,283	6,248	2,432	3,816	1,468	133	166	2,132	934	1,415	－
7年	46,830	23,283	45,948	21,885	24,063	7,311	3,146	2,504	19,129	6,067	7,791	－
	8,578	4,429	6,100	2,360	3,740	1,275	96	167	2,104	891	1,567	－
12年	46,422	22,068	45,233	21,222	24,011	6,966	2,549	1,787	17,390	7,650	8,891	－
	8,258	4,073	6,025	2,442	3,583	1,047	81	168	1,836	1,045	1,848	－
17年	53,971	24,826	51,025	23,523	27,502	7,898	2,335	1,588	17,442	9,484	12,278	－
22年	53,004	23,102	50,450	23,472	26,978	7,374	2,116	1,548	16,366	8,090	14,902	54
27年	51,369	22,336	48,930	22,821	26,109	6,541	2,132	1,421	15,459	6,170	17,114	93

資料：国勢調査
（注）平成12年までの数値は、上段が旧光市、下段が旧大和町です。
　　令和2年の数値は、令和4年7月公表予定

14. 人口集中地区の状況

（単位：人、㎢、％）　　（各年10月１日）

年次	人 口	面 積	人口密度（㎢当り）	人口増加率
平成12年	26,516	9.74	2,722.4	△ 0.7
17年	27,031	9.94	2,719.4	1.9
22年	26,706	9.93	2,689.4	△ 1.2
27年	25,836	9.82	2,631.0	△ 3.3
令和2年	25,061	9.58	2,616.0	△ 3.0

資料：国勢調査

15. 労働力状態別人口（15歳以上）

（単位：人）　　（各年10月１日）

年次	総数	労働力人口			非労働力人口	不詳
		計	就業者数	完全失業者数		
昭和60年	45,062	27,319	26,564	755	17,714	29
平成2年	46,393	27,431	26,693	738	18,937	25
7年	46,931	28,786	27,712	1,074	18,123	22
12年	46,826	27,371	26,141	1,230	19,440	15
17年	46,254	26,373	24,826	1,547	19,823	58
22年	45,762	24,793	23,102	1,691	20,583	386
27年	44,906	23,164	22,336	828	20,307	1,435

資料：国勢調査
（注）令和2年の数値は、令和4年5月公表予定

16. 年齢階級別労働力人口

(単位:人)　　(平成27年10月1日)

階級別	総数(労働力状態)	労働力人口							非労働力人口			
		総数	就業者					完全失業者	総数	家事	通学	その他
			総数	主に仕事	家事のほか仕事	通学のかたわら仕事	休業者					
総数	44,906	23,164	22,336	18,588	3,399	77	272	828	20,307	7,840	1,994	10,473
15～19	2,234	292	269	215	3	46	5	23	1,846	8	1,808	30
20～24	1,662	1,291	1,230	1,175	28	19	8	61	262	75	152	35
25～29	1,991	1,637	1,559	1,442	81	2	34	78	217	170	13	34
30～34	2,231	1,718	1,627	1,436	154	2	35	91	346	305	8	33
35～39	2,949	2,424	2,346	1,996	324	5	21	78	408	357	3	48
40～44	3,857	3,227	3,121	2,640	456	1	24	106	467	391	5	71
45～49	3,234	2,679	2,596	2,173	414	1	8	83	420	349	1	70
50～54	2,792	2,298	2,245	1,887	346	1	11	53	396	310	1	85
55～59	3,040	2,352	2,275	1,902	357	－	16	77	624	490	1	133
60～64	3,627	2,061	1,986	1,608	354	－	24	75	1,490	917	2	571
65～69	4,723	1,661	1,610	1,131	445	－	34	51	2,976	1,430	－	1,546
70～74	4,675	938	903	605	263	－	35	35	3,685	1,370	－	2,315
75～79	3,109	371	360	240	108	－	12	11	2,681	813	－	1,868
80～84	2,292	144	143	89	50	－	4	1	2,110	509	－	1,601
85歳以上	2,490	71	66	49	16	－	1	5	2,379	346	－	2,033
(再掲)												
15～64	27,617	19,979	19,254	16,474	2,517	77	186	725	6,476	3,372	1,994	1,110
65～74	9,398	2,899	2,813	2,036	708	－	69	86	6,661	2,800	－	3,861
75歳以上	7,891	586	569	378	174	－	17	17	7,170	1,668	－	5,502
(再掲)												
男	21,098	13,092	12,534	12,060	300	37	137	558	7,240	1,002	991	5,247
女	23,808	10,072	9,802	6,528	3,099	40	135	270	13,067	6,838	1,003	5,226

資料:国勢調査
(注) 総数(労働力状態)は、不詳を含む。
　　令和2年の数値は、令和4年5月公表予定

17. 産業別15歳以上就業者数

(単位:人、%)　　(各年10月1日)

産業	平成12年		平成17年		平成22年		平成27年	
	就業者	構成比	就業者	構成比	就業者	構成比	就業者	構成比
総　　数	26,141	100.0	24,826	100.0	23,102	100.0	22,336	100.0
第一次産業	1,209	4.6	1,159	4.7	776	3.4	639	2.9
農　業	1,051	4.0	1,044	4.2	693	3.0	572	2.6
林　業	6	0.0	－	－	17	0.1	20	0.1
漁　業	152	0.6	115	0.5	66	0.3	47	0.2
第二次産業	10,204	39.0	8,781	35.4	8,047	34.8	7,084	31.7
鉱　業	5	0.0	1	0.0	2	0.0	2	0.0
建設業	3,133	12.0	2,631	10.6	2,240	9.7	1,896	8.5
製造業	7,066	27.0	6,149	24.8	5,805	25.1	5,186	23.2
第三次産業	14,718	56.3	14,871	59.9	14,105	61.1	14,119	63.2
電気・ガス・熱供給・水道業	145	0.6	123	0.5	105	0.5	127	0.6
運輸・郵便・情報通信業	1,393	5.3	1,127	4.5	1,303	5.6	1,292	5.8
卸売・小売業	5,305	20.3	4,291	17.3	3,742	16.2	3,408	15.3
金融・保険・不動産・物品賃貸業	619	2.4	520	2.1	618	2.7	614	2.7
宿泊・飲食・娯楽・教育・医療・福祉・サービス業等	6,468	24.7	8,122	32.7	7,609	32.9	7,966	35.7
公　務	788	3.0	688	2.8	728	3.2	712	3.2
分類不能の産業	10	0.0	15	0.1	174	0.8	494	2.2

資料:国勢調査
(注)令和2年の数値は、令和4年5月公表予定

第 3 章

事 業 所

第3章　事業所

18. 産業分類別事業所数・従業者数

（単位:事業所、人）　　（各年7月1日）

産業（大分類）	事業所数			従業者数			1事業所当りの従業者数		
	平成21年	平成26年	平成28年	平成21年	平成26年	平成28年	平成21年	平成26年	平成28年
総　数	2,102	1,969	1,803	21,271	20,688	17,798	10.1	10.5	9.9
農・林・水産業	7	9	10	69	91	144	9.9	10.1	14.4
鉱　業	－	－	－	－	－	－	－	－	－
建　設　業	265	222	215	1,809	1,818	1,624	6.8	8.2	7.6
製　造　業	125	122	109	5,683	4,859	4,781	45.5	39.8	43.9
卸・小売業	572	522	503	3,674	3,308	3,303	6.4	6.3	6.6
金融・保険業	35	30	25	280	269	276	8.0	9.0	11.0
不動産業・物品賃貸業	56	45	41	228	163	152	4.1	3.6	3.7
運輸・通信業	58	50	46	805	659	633	13.9	13.2	13.8
電気・ガス・水道・熱供給業	4	3	－	55	53	－	13.8	17.7	－
教育・学習支援業	95	102	61	931	935	394	9.8	9.2	6.5
医療・福祉	143	174	165	2,766	3,563	2,605	19.3	20.5	15.8
サービス業	719	667	628	4,439	4,527	3,886	6.2	6.8	6.2
公　務	23	23	－	532	443	－	23.1	19.3	－

事業所区分	事業所数	
	令和元年	令和2年
総　数	2,079	81
民営事業所	1,999	－
国・地方公共団体	80	81

資料：経済センサス－基礎調査
（注）平成21年、26年の公務は官公署のみの数値
　　平成28年は経済センサス－活動調査の数値（6月1日現在）
　　民営事業所の令和元年の調査期間は、令和元年6月1日～令和2年3月31日
　　国・地方公共団体の数値は、各年6月1日現在

19. 産業別売上（収入）金額

（単位:百万円）

年次	農・林・水産業	鉱業	製造業	卸・小売業	不動産業・物品賃貸業	情報通信業
平成24年	161	－	450,448	93,628	2,022	1,527
28年	507	－	414,468	94,006	1,770	1,107

年次	教育・学習支援業	医療・福祉	サービス業
平成24年	614	12,980	13,388
28年	587	16,095	18,262

資料:経済センサス－活動調査
※平成24年は、平成23年1月から12月までの数値、平成28年は、平成27年1月から12月までの数値

第 4 章

農林水産業

第4章　農林水産業

20. 専兼業別等農家数

（単位：戸）　　（各年2月1日）

年次	農家数							土地持ち非農家
	総　数	自給的農　家	販　売農　家	専業	兼業			
					計	第1種	第2種	
平成12年	1,683	724	959	208	751	30	721	・・・
17年	1,448	796	652	184	468	44	424	877
22年	1,270	736	534	193	341	21	320	946
27年	1,054	649	405	189	216	15	201	928
令和2年	818	530	288	・・・	・・・	・・・	・・・	・・・

資料：農林業センサス
（注）販売農家とは経営耕地面積が30a以上又は農産物販売金額が50万円以上の農家、自給的農家とは経営耕地面積が30a未満かつ農産物販売金額が50万円未満の農家をいう。

21. 農業就業人口

（単位：戸、人）　　（各年2月1日）

年次	販売農家数	農業就業人口		
		総数	男	女
平成12年	959	1,460	571	889
17年	652	1,009	434	575
22年	534	736	360	376
27年	405	626	290	336
令和2年	290	618	331	287

資料：農林業センサス
（注）令和2年は個人経営体総数及び農業従事者数

22. 経営耕地面積（農業経営体）

（単位：a、経営体）　　（各年2月1日）

年次	農業経営体総数	経営耕地のある農業経営体	経営耕地総面積	田	二毛作した田	畑	樹園地	借入耕地のある農業経営体	借入耕地面積
平成12年	959	・・・	63,510	56,459	33	5,614	1,437	193	10,933
17年	659	653	50,438	46,098	48	3,355	985	152	14,766
22年	542	538	46,430	41,744	28	3,719	967	150	15,571
27年	416	413	49,178	43,364	1,146	5,040	774	128	24,950
令和2年	294	293	44,533	38,048	・・・	5,786	699	86	28,039

資料：農林業センサス

（注）農業経営体とは農産物の生産を行うか又は委託を受けて農作業を行う者で、経営耕地面積が30a以上等一定の規模の農業を行う者をいう。
　平成12年の数値は販売農家（経営耕地面積が30a以上又は農産物販売金額が50万円以上の農家）のみで単位はa、戸

23. 経営耕地面積規模別農業経営体数

（単位：経営体）　　（各年2月1日）

年次	総数	経営耕地なし	30a未満	30a～50a未満	50a～100a未満	100a～150未満	150a～200a未満	200a～300a未満	300a以上
平成12年	959	・・・	8	426	420	73	11	11	10
17年	659	・・・	9	282	283	50	13	10	12
22年	542	4	3	207	235	51	18	9	15
27年	416	3	7	147	171	45	15	10	18
令和2年	294	1	5	125	100	33	8	6	16

資料：農林業センサス

（注）平成12年の数値は販売農家（経営耕地面積が30a以上又は農産物販売金額が50万円以上の農家）のみで単位は、戸

24. 農作物収穫量・家畜類飼養頭羽数

（単位:t、頭、羽）

年次	農作物		家畜類				
	稲	麦類	肉用牛	乳用牛	豚	鶏	肉用鶏
平成28年	1,910	54	176	－	－	×	×
29年	1,890	84	129	－	×	－	－
30年	1,850	109	107	－	－	－	－
31年	1,720	138	104	－	－	－	－
令和2年	－	－	101	－	－	－	－

資料:山口県統計年鑑
（注）「×」は、秘密保持のため発表を差し控えたもの
家畜類は、各年2月1日現在の数値
令和2年農作物の稲・麦類の収穫量は、未公表

25. 農地の転用状況

（単位:a）

年次	総数	住宅用地	店舗及び事務所	駐車場	資材置場	山林	道・水路	その他
平成28年	346	152	15	52	62	27	7	31
29年	416	192	17	12	44	144	1	6
30年	654	136	22	114	81	102	2	197
令和元年	480	159	0	35	18	83	2	183
2年	940	194	6	56	111	399	6	168

資料:農業委員会事務局

26. 農道の状況

（単位：本、m）　　（令和3年3月31日）

地区	路線数	総延長	延長（1.8m≦W＜4.0m）	延長（4.0m≦W）
総計	535	135,899.0	92,413.5	43,485.5
室積	13	6,806.0	5,108.0	1,698.0
光井	8	6,765.0	1,856.0	4,909.0
島田	11	2,742.0	1,761.0	981.0
浅江	17	6,355.0	4,240.0	2,115.0
三井	36	17,155.0	13,129.0	4,026.0
周防	43	16,472.0	12,064.0	4,408.0
岩田	57	11,986.5	8,700.0	3,286.5
三輪	29	9,104.0	4,816.0	4,288.0
束荷	166	33,718.0	18,178.0	15,540.0
塩田	155	24,795.5	22,561.5	2,234.0

資料：農林水産課

27. 里の厨来客者数及び販売実績

（単位：人、千円）

年度	来客者数	販売実績								
		計	米・加工品類	果物類	根菜類	葉物類	果菜類	豆類	その他	学校給食
平成28年度	223,210	254,398	139,826	24,304	9,965	17,644	12,100	3,452	44,030	3,078
29年度	221,909	256,190	137,437	28,552	11,186	15,353	12,212	3,583	44,511	3,356
30年度	212,457	249,918	136,259	28,505	9,280	13,710	13,887	3,466	42,029	2,782
令和元年度	218,748	268,009	144,275	33,218	9,500	12,834	14,995	3,636	45,598	3,954
2年度	218,223	286,385	150,313	36,926	9,132	13,563	16,434	3,781	53,089	3,146

資料：農林水産課
（注）来客者数は、レジ通過者数

28. 森林面積（樹種別面積）

（単位:ha、%）

年度	総数	人工林		天然林		竹林	無立木地	人工林率
		針葉樹	広葉樹	針葉樹	広葉樹			
平成28年度	4,889	1,415	261	697	1,999	426	91	34
29年度	4,891	1,407	313	688	1,977	410	96	35
30年度	4,891	1,407	313	688	1,977	410	96	35
令和元年度	4,891	1,407	313	687	1,978	410	96	35
2年度	4,891	1,407	313	687	1,978	410	96	35

資料:山口県森林・林業統計要覧

29. 保有山林面積規模別林家数

（単位:戸）　　（各年2月1日）

年次	林家総数			規模別戸数						
		農家林家	非農家林家	1ha未満	1～5	5～10	10～20	20～30	30～50	50ha以上
平成12年	822	460	362	－	760	49	11	1	1	－
17年	843	・・・	・・・	－	783	48	8	1	2	1
22年	796	460	336	－	737	44	10	1	2	2
27年	702	347	355	－	650	39	9	－	2	2
令和2年	615	256	359	－	570	32	9	－	2	2

資料:農林業センサス
（注）保有山林面積1ha以上の世帯が林家

30. 造林実績

（単位:ha、千円）

年度	区分	造林面積	事業費	広葉樹林			
平成30年度	市有林	－	－	単層林	－	複層林	－ha
	私有林	3.01	9,810	単層林	3.01	複層林	－ha
	その他	－	－				
	計	3.01	9,810	防風柵	－m	黒松植樹	211本
令和元年度	市有林	－	－	単層林	－	複層林	－ha
	私有林	4.28	16,514	単層林	4.28	複層林	－ha
	その他	－	－				
	計	4.28	16,514	防風柵	－m	黒松植樹	213本
令和2年度	市有林	－	－	単層林	－	複層林	－ha
	私有林	4.40	15,807	単層林	4.40	複層林	－ha
	その他	－	－				
	計	4.40	15,807	防風柵	－m	黒松植樹	188本

資料:農林水産課

31. 林道の状況

（単位:m）　　（令和3年3月31日）

区分	路線数	実延長	橋梁数		
			総数	永久橋	木橋
総数	4	1,383.5	－	－	－
自動車道（3.0m以上）	1	607.0	－	－	－
その他（1.8m以上3m未満）	3	776.5	－	－	－

資料:農林水産課

32. 自営漁業の専兼業別経営体数

（単位:経営体）　　（各年11月1日）

年次 地区別	総 数	専 業	兼 業		
			総数	自営漁業が主	自営漁業が従
平成10年	109	81	28	14	14
15年	87	85	2	1	1
20年	67	63	4	3	1
25年	45	33	12	10	2
30年	28	23	5	5	－
光	26	×	×	×	×
牛島	2	×	×	×	×

資料:漁業センサス
※「×」は秘密を保持するため統計数値を公表しないもの

33. 漁協組合員数の推移

（単位:人）　　（各年度3月31日）

区分		平成30年度	令和元年度	令和2年度
山口県漁協光支店	正組合員数	39	34	31
	准組合員数	38	36	34

資料:農林水産課

34. 漁業種類別経営体数

（単位：経営体）　　（各年11月1日）

年次 地区別	総数	底引き網	刺網	釣り	船引き網	はえ縄	採貝採藻	その他の漁業	海面養殖			
									のり	ぶり（はまち）	たい類	その他
平成10年	113	74	14	2	2	4	－	16	－	－	1	－
15年	89	44	12	3	1	2	－	27	－	－	－	－
20年	68	46	8	1	1	1	－	11	－	－	－	－
25年	45	29	10	1	－	－	1	4	－	－	－	－
30年	28	25	12	3	5	－	6	11	－	－	－	－
光	26	×	×	×	×	×	×	×	×	×	×	×
牛島	2	×	×	×	×	×	×	×	×	×	×	×

資料：漁業センサス
※「×」は秘密を保持するため統計数値を公表しないもの

35. 階層別漁業経営体数

（単位：経営体）　　（各年11月1日）

年次 地区別	総数	漁船非使用	漁船使用						海面養殖			
			無動力船のみ	1t未満	1～3t	3～5t	5～10t	10t以上	のり	ぶり（はまち）	たい類	その他
平成10年	113	－	1	5	34	51	19	2	－	－	1	－
15年	89	－	－	1	31	42	14	1	－	－	－	－
20年	68	－	－	1	21	38	7	1	－	－	－	－
25年	45	－	－	1	14	19	11	－	－	－	－	－
30年	28	－	－	－	5	16	6	－	－	－	－	－
光	26	×	×	×	×	×	×	×	×	×	×	×
牛島	2	×	×	×	×	×	×	×	×	×	×	×

資料：漁業センサス
※「×」は秘密を保持するため統計数値を公表しないもの

36. 魚種別漁獲量

（単位：t）

年次	総数	魚類	えび類 かに類	いか類	たこ類	うに類	その他の 水産動物類	貝類	海藻類
平成26年	133	89	5	8	9	2	7	5	8
27年	137	86	5	16	9	2	×	6	×
28年	153	103	6	17	8	6	5	7	3
29年	112	×	4	8	6	1	×	6	×
30年	114	66	4	7	4	7	4	6	×

資料：山口県統計年鑑
（注1）「×」は秘密保持のため発表を差し控えたもの。
（注2）すべての魚種を掲載していないため計と内訳は一致しない。

37. フィッシングパーク入園者数

（単位：人）

年度	入園者数
平成28年度	11,359
29年度	15,021
30年度	12,031
令和元年度	15,728
2年度	12,846

資料：農林水産課

第 5 章

工　業

第5章　工　業

38. 製造業の推移

（単位：事業所、人、万円）　　（各年12月31日）

年次	事業所数	従業者数	現金給与総額	原材料使用額等	製造品出荷額等
平成22年	68	5,624	2,942,542	26,788,538	45,771,980
24年	63	4,708	2,499,536	21,959,516	42,781,694
25年	60	4,587	2,358,080	23,180,933	41,293,571
26年	55	4,438	2,391,074	26,200,908	40,794,548
28年	55	4,622	2,497,005	22,316,510	42,927,674
29年	53	4,678	2,522,127	26,789,779	51,399,805
30年	60	4,821	2,662,884	30,336,156	59,380,373
令和元年	56	4,699	2,742,280	28,198,366	61,693,265

資料：工業統計調査
（注）従業員4人以上の事業所
平成23年調査は、「平成24年経済センサス－活動調査」の実施に伴い、中止された。
平成27年調査は、「平成28年経済センサス－活動調査」の実施に伴い、中止された。
平成28年以降の調査期日は、各翌年の6月1日

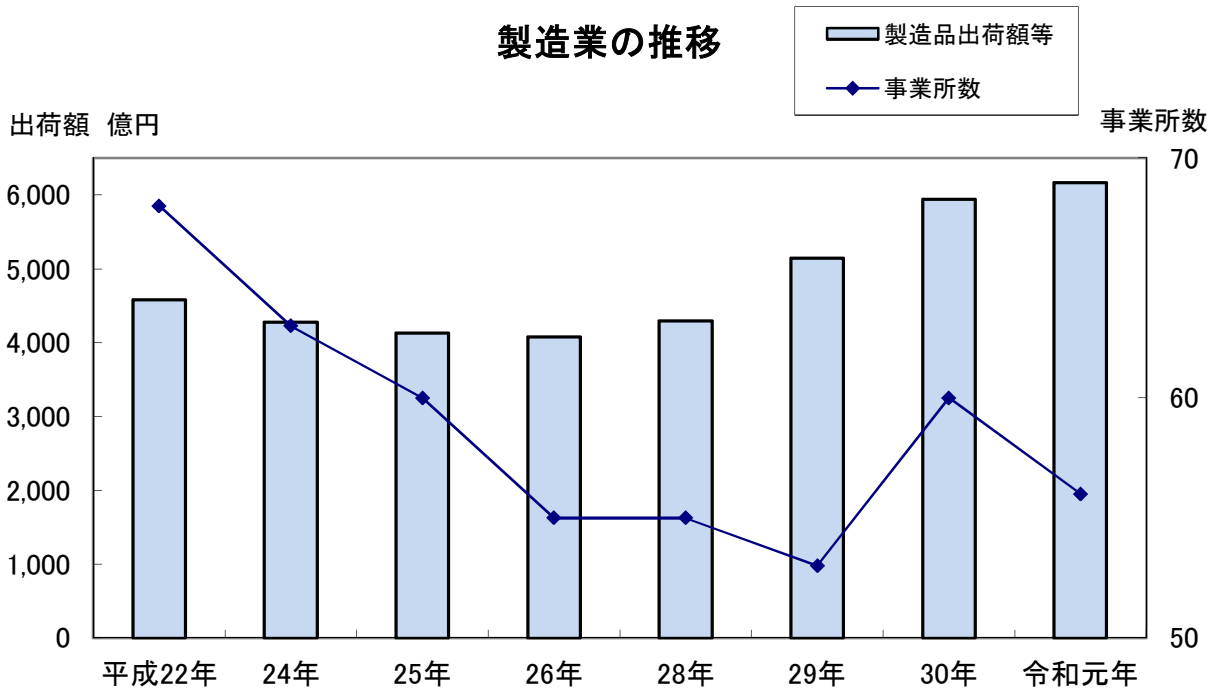

39. 事業所数・従業者数・出荷額等

（単位：事業所、人、万円）

年次 業種	事業所数	従業者数			現金給与総額	原材料使用額等	製造品出荷額等			
		総数	常用労働者	個人事業主・家族従業者数			総額	製造品出荷額	加工賃収入額	その他収入額
令和元年	56	4,699	4,694	5	2,742,280	28,198,366	61,693,265	60,672,794	815,367	205,104
食料	3	254	254	－	114,085	389,070	1,310,050	1,307,147	－	2,903
繊維	1	4	－	4	×	×	×	×	×	×
木材	2	40	40	－	×	×	×	×	×	－
家具	－	－	－	－	－	－	－	－	－	－
パルプ	1	32	32	－	×	×	×	×	×	×
印刷	1	24	24	－	×	×	×	×	×	×
化学	2	909	909	－	×	×	×	×	×	×
プラスチック	1	9	9	－	×	×	×	×	×	×
ゴム	1	4	4	－	×	×	×	×	－	×
窯業	3	42	42	－	14,344	38,724	83,925	83,925	－	－
鉄鋼	10	1,922	1,922	－	1,203,083	19,179,707	22,201,282	21,773,669	395,916	31,697
非鉄	1	80	80	－	×	×	×	×	×	×
金属	13	512	511	1	205,133	770,154	1,309,836	1,119,691	115,812	74,333
はん用機械	3	310	310	－	138,680	138,901	428,862	110,326	236,836	81,700
生産用機械	7	141	141	－	62,587	83,782	248,401	242,725	5,676	－
電子デバイス	－	－	－	－	－	－	－	－	－	－
電気	2	35	35	－	×	×	×	×	×	×
輸送	5	381	381	－	141,829	3,065,847	3,808,159	3,773,991	26,376	7,792
その他工業	－	－	－	－	－	－	－	－	－	－

資料：工業統計調査
(注)従業員4人以上の事業所
「×」は秘密保持のため発表を差し控えたもの。
事業所数、従業者数については令和2年6月1日現在。現金給与総額、製造品出荷額等などの経理事項については平成31年1月～令和元年12月の実績により調査している。

第 ６ 章

商業・物価・所得・労働

第6章　商業・物価・所得・労働

40. 商業の状況

（単位：店、人、百万円）　（各年6月1日）

年次	総数			卸売業			小売業		
	事業所数	従業者数	年間商品販売額	事業所数	従業者数	年間商品販売額	事業所数	従業者数	年間商品販売額
平成14年	675	4,014	74,539	77	447	27,485	598	3,567	47,054
19年	586	3,726	121,779	80	571	77,212	506	3,155	44,567
24年	451	2,788	89,776	81	443	54,137	370	2,345	35,639
26年	430	2,606	72,800	74	403	37,741	356	2,203	35,059
28年	426	2,849	87,515	72	404	44,410	354	2,445	43,106

資料：商業統計調査
(注)平成24年及び28年は経済センサス-活動調査の数値（平成24年は2月1日、平成28年は6月1日現在の数値）
　平成26年は7月1日現在の数値

41. 売場面積規模別小売業事業所数

（各年6月1日）

年次	総数	9㎡以下	10～19㎡	20～29㎡	30～49㎡	50～99㎡	100～499㎡	500～999㎡	1000㎡以上	不　詳
平成14年	598	125	71	77	110	113	82	11	9	－
19年	506	36	49	49	91	102	75	15	13	76
24年	370	11	31	48	65	64	63	10	10	68
26年	356	5	20	38	41	70	87	15	9	71
28年	203	2	8	12	21	32	52	14	13	49

資料：商業統計調査
(注)平成24年及び28年は経済センサス-活動調査の数値（平成24年は2月1日、平成28年は6月1日現在の数値）
　平成26年は7月1日現在の数値

42. 業種別事業所数・従業者数・年間販売額

（単位:店、人、百万円、%）

区分	事業所数				従業者数				年間販売額			
	実数		構成比		実数		構成比		実数		構成比	
	平成26年	28年	26年	28年	26年	28年	26年	28年	26年	28年	26年	28年
総　　数	430	426	100.0	100.0	2,606	2,849	100.0	100.0	72,800	87,515	100.0	100.0
卸売業計	74	72	17.2	16.9	403	404	15.5	14.2	37,741	44,410	51.8	50.7
小売業計	356	354	82.8	83.1	2,203	2,445	84.5	85.8	35,059	43,106	48.2	49.3
各種商品小売業	2	1	0.5	0.2	157	129	6.0	4.5	×	×	×	×
織物・衣服・身の回り品小売業	43	41	10.0	9.6	162	163	6.2	5.7	1,927	2,139	2.6	2.4
飲食料品小売業	96	94	22.3	22.1	811	1,008	31.1	35.4	10,260	14,678	14.1	16.8
自動車・自転車・機械器具小売業	53	54	12.3	12.7	275	317	10.6	11.1	5,929	7,289	8.1	8.3
その他の小売業	162	164	37.7	38.5	798	828	30.6	29.1	×	×	×	×

資料:経済センサス-活動調査、商業統計調査
（注）「×」は秘密保持のため発表を差し控えたもの。
　平成26年は商業統計調査の数値（7月1日現在）
　平成28年は経済センサス-活動調査の数値（6月1日現在）

43. 消費者物価指数

（令和2年＝100）

区分	年 月	総合	食料	住居	光熱・水道	家具・家事用品	被服及び履物	保健医療	交通・通信	教育	教養娯楽	諸雑費
山口県（山口市）	平成28年平均	97.3	94.9	97.8	93.3	99.0	93.8	97.2	99.2	110.9	96.6	102.2
	29年	97.8	95.0	98.2	96.4	97.6	95.6	98.2	99.9	111.4	96.5	102.9
	30年	98.9	96.2	98.1	100.5	98.1	97.3	99.3	101.4	111.1	97.4	103.3
	令和元年	99.8	97.4	99.0	102.2	99.5	100.3	100.0	100.5	108.6	100.1	102.8
	2年	100.0	100.0	100.0	100.0	100.0	100.0	100.0	100.0	100.0	100.0	100.0
	2年1月	100.5	99.9	99.9	102.3	100.4	97.8	100.3	102.1	101.0	100.6	100.0
	2月	100.2	99.1	99.8	101.8	99.4	98.6	100.1	101.4	101.0	101.3	100.0
	3月	100.3	99.5	99.9	101.7	99.3	100.3	100.5	101.1	101.0	101.4	99.7
	4月	100.0	100.2	100.0	101.2	97.1	100.9	100.0	98.9	99.7	101.2	100.4
	5月	100.0	100.5	99.9	101.1	97.9	102.3	100.2	98.4	99.7	101.7	99.5
	6月	99.9	99.7	100.0	101.2	100.5	99.9	100.1	99.2	99.7	100.5	100.1
	7月	99.9	99.9	100.0	100.4	99.5	98.3	100.2	99.8	99.7	100.5	100.0
	8月	100.2	100.8	100.1	99.8	99.5	98.4	100.2	100.2	99.7	100.0	99.9
	9月	99.9	100.3	100.0	98.8	100.8	101.4	99.8	100.0	99.7	98.6	99.4
	10月	99.9	101.1	99.9	97.6	100.4	100.9	99.9	99.5	99.7	98.3	100.5
	11月	99.5	99.8	100.2	97.1	101.1	101.5	99.3	99.2	99.7	98.1	100.2
	12月	99.6	99.2	100.3	97.0	104.1	99.7	99.4	100.2	99.7	97.9	100.1
全国	平成28年平均	98.1	96.2	99.5	93.9	97.2	98.1	96.7	99.3	108.9	97.9	101.4
	29年	98.6	96.8	99.3	96.4	96.7	98.3	97.5	99.5	109.6	98.3	101.7
	30年	99.5	98.2	99.2	100.2	95.7	98.5	99.0	100.9	110.1	99.0	102.1
	令和元年	100.0	98.7	99.4	102.5	97.7	98.9	99.7	100.2	108.4	100.6	102.1
	2年	100.0	100.0	100.0	100.0	100.0	100.0	100.0	100.0	100.0	100.0	100.0
	2年1月	100.5	100.2	100.0	102.8	99.6	97.4	100.2	101.6	102.5	100.8	99.8
	2月	100.3	99.6	100.0	102.5	99.1	97.5	100.2	101.2	102.4	100.9	99.8
	3月	100.3	99.5	99.9	102.4	98.8	99.4	100.4	100.9	102.4	101.4	99.8
	4月	100.2	100.3	100.0	101.5	99.2	101.3	100.2	99.0	99.5	101.8	99.7
	5月	100.1	100.3	100.1	100.8	99.6	101.1	100.2	98.6	99.1	102.1	99.9
	6月	99.9	99.9	100.0	100.5	100.1	100.5	100.3	98.9	98.9	101.1	99.9
	7月	100.0	100.2	100.0	99.8	99.9	98.6	100.2	100.0	99.2	100.6	99.9
	8月	100.1	101.0	100.0	99.5	99.4	97.4	99.9	100.4	99.2	99.5	99.9
	9月	99.9	100.5	100.0	98.7	99.9	101.7	99.9	99.9	99.2	98.3	100.0
	10月	99.8	100.4	100.0	98.1	100.8	102.0	99.7	99.8	99.2	98.0	100.5
	11月	99.5	99.4	100.0	97.1	101.6	102.2	99.6	99.7	99.1	97.5	100.6
	12月	99.3	98.8	100.0	96.3	101.8	101.0	99.4	99.9	99.1	98.1	100.3

資料：山口県統計年鑑

44. 産業別市内総生産

（単位：百万円、％）

産業	平成29年度		平成30年度	
	実数	構成比	実数	構成比
総数	357,039	100.0	409,871	100.0
第1次産業	517	0.1	438	0.1
農業	440	0.1	362	0.1
林業	29	0.0	26	0.0
水産業	48	0.0	50	0.0
第2次産業	255,089	71.4	308,088	75.2
鉱業	－	－	－	－
建設業	9,838	2.8	12,015	2.9
製造業	245,251	68.7	296,073	72.2
第3次産業	101,433	28.4	101,345	24.7
卸売・小売業	14,111	4.0	13,814	3.4
金融・保険業	3,987	1.1	4,101	1.0
不動産業	18,440	5.2	17,530	4.3
運輸・郵便業	8,197	2.3	8,424	2.1
情報通信業	1,014	0.3	1,068	0.3
電気・ガス・水道廃棄物処理業	3,947	1.1	3,895	1.0
宿泊・飲食サービス業	3,210	0.9	3,252	0.8
専門・科学技術、業務支援サービス業	12,145	3.4	12,582	3.1
公務	5,773	1.6	6,000	1.5
教育	6,296	1.8	6,167	1.5
保健衛生・社会事業	17,131	4.8	17,366	4.2
その他のサービス	7,182	2.0	7,146	1.7

資料：県統計分析課「市町民経済計算」
（注）構成比は、四捨五入の関係で内訳と合計が一致しないことがある。

45. 市民所得の分配

（単位：百万円、％）

区分	平成29年度		平成30年度	
	実数	構成比	実数	構成比
市民所得	155,256	100.0	154,139	100.0
雇用者所得	99,909	64.4	101,052	65.6
賃金・俸給	84,766	54.6	85,191	55.3
雇主の現実社会負担	14,405	9.3	15,332	9.9
雇主の帰属社会負担	738	0.5	529	0.3
財産所得	6,727	4.3	6,674	4.3
一般政府	△ 2,299	△ 1.5	△ 2,108	△ 1.4
家計	8,894	5.7	8,633	5.6
利子	2,011	1.3	2,195	1.4
配当	1,819	1.2	1,581	1.0
その他の投資所得	3,225	2.1	3,181	2.1
賃貸料	1,839	1.2	1,676	1.1
対家計民間非営利団体	132	0.1	149	0.1
企業所得	48,620	31.3	46,413	30.1
民間法人企業	36,084	23.2	34,514	22.4
公的企業	178	0.1	△ 271	△ 0.2
個人企業	12,358	8.0	12,170	7.9
農林水産業	27	0.0	△ 1	0.0
その他の産業	3,397	2.2	3,628	2.4
持ち家	8,934	5.8	8,543	5.5

資料：県統計分析課「市町民経済計算」
（注）構成比は、四捨五入の関係で内訳と合計が一致しないことがある。

46. 一般職業紹介状況

（単位:件、人、%）

年度	求職		求人		就職		就職率
	新規求職申込件数 A	有効求職者数	新規求人数	有効求人数	紹介件数	就職件数 B	B / A × 100
平成28年度	5,449	20,725	8,848	23,948	6,476	2,190	40.2
29年度	5,090	19,505	8,962	24,427	5,760	2,059	40.5
30年度	5,218	20,013	10,424	28,660	5,462	2,079	39.8
令和元年度	4,886	19,512	9,500	26,638	5,108	1,908	39.1
2年度	4,656	20,630	8,881	24,422	4,409	1,570	33.7

資料:下松公共職業安定所
（注） 数値は、下松公共職業安定所管内の数値を計上

47. 有効求人倍率の推移

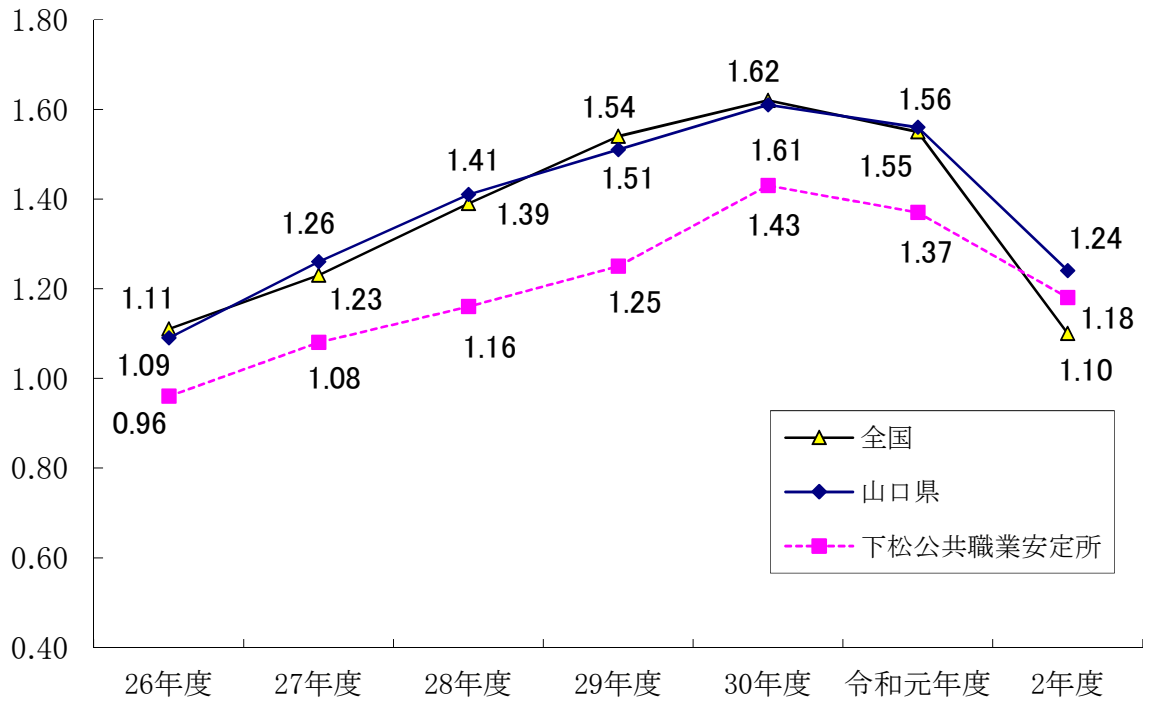

（注） 光市の有効求人倍率は、下松公共職業安定所管内の数値

48. 中高年齢者職業紹介状況

（単位:件、人、%）

年度	新規求職申込者数		有効求職者数		就職件数		就職率
	A	内55歳以上		内55歳以上	B	内55歳以上	B/A×100
平成28年度	2,260	1,263	8,832	5,039	873	400	38.6
29年度	2,264	1,283	8,786	4,987	847	370	37.4
30年度	2,387	1,371	9,678	5,635	906	420	38.0
令和元年度	2,382	1,337	9,904	5,658	886	435	37.2
2年度	2,453	1,467	11,226	6,711	789	354	32.2

資料:下松公共職業安定所
（注）数値は、下松公共職業安定所管内の数値を計上

49. 中小企業対策状況

（単位:件、千円）

年度	小口融資		不況対策特別融資		新型コロナウイルス感染症に伴う光市中小企業不況対策特別融資		商工中金融資	
	件数	金額	件数	金額	件数	金額	件数	金額
平成23年度	20	124,500	11	70,500	－	－	105	3,681,000
24年度	25	130,000	18	99,300	－	－	79	1,934,000
25年度	31	157,090	10	67,500	－	－	46	1,972,000
26年度	33	159,000	10	54,400	－	－	26	2,233,000
27年度	25	111,700	7	37,000	－	－	28	2,364,000
28年度	14	72,500	10	49,500	－	－	26	1,883,000
29年度	27	134,000	4	17,400	－	－	20	1,478,000
30年度	30	114,890	1	10,000	－	－	14	1,482,690
令和元年度	20	157,500	2	8,000	－	－	15	1,631,450
2年度	9	27,000	1	5,200	37	290,000	13	1,360,000

資料:商工観光課

第 7 章

運輸･通信

第7章　運輸・通信

50. 道路の状況

（単位:m、%）　（各年4月1日）

区分	平成28年	平成29年	平成30年	平成31年	令和2年
総　数					
実　延　長	431,222	431,444	431,813	432,286	432,211
舗装延長	428,178	428,400	428,769	429,242	429,167
舗　装　率	99.3	99.3	99.3	99.3	99.3
国　道					
実　延　長	15,995	15,995	15,995	15,995	15,995
舗装延長	15,995	15,995	15,995	15,995	15,995
舗　装　率	100.0	100.0	100.0	100.0	100.0
県　道					
実　延　長	69,212	69,212	69,210	69,210	68,931
舗装延長	69,212	69,212	69,210	69,210	68,931
舗　装　率	100.0	100.0	100.0	100.0	100.0
市　道					
実　延　長	346,015	346,237	346,608	347,081	347,285
舗装延長	342,971	343,193	343,564	344,037	344,241
舗　装　率	99.1	99.1	99.1	99.1	99.1

資料:監理課

51. 橋りょうの状況

（単位:本、m）　（各年4月1日）

区分	平成28年	平成29年	平成30年	平成31年	令和2年
総　数					
橋　数	263	263	263	263	264
延　長	3,086	3,083	3,083	3,083	3,087
国　道					
橋　数	15	15	15	15	15
延　長	270	270	270	270	270
県　道					
橋　数	62	62	62	62	63
延　長	974	974	974	974	978
市　道					
橋　数	186	186	186	186	186
延　長	1,842	1,839	1,839	1,839	1,839

資料:監理課

52. 市内各駅の利用状況

（単位:人）

年度	総数		光駅		島田駅		岩田駅	
	乗車人員	1日平均乗車人員	乗車人員	1日平均乗車人員	乗車人員	1日平均乗車人員	乗車人員	1日平均乗車人員
平成28年度	1,204,638	2,378	867,920	2,378	196,562	539	140,156	384
29年度	1,222,167	3,348	882,160	2,417	196,045	537	143,962	394
30年度	1,114,939	3,055	796,308	2,182	185,978	510	132,653	363
令和元年度	1,172,532	3,204	840,915	2,298	191,084	522	140,533	384
2年度	949,217	2,601	674,741	1,849	156,647	429	117,829	323

資料:山口県統計年鑑

53. 種類別自動車保有台数

（単位:台）　　（各年3月31日）

各年	総数	貨物用			乗合バス	乗用		特殊用途車	小型二輪	軽自動車				原付	小型特殊（内農耕用）
		普通	小型	被けん引		普通	小型			貨物用	乗用	二輪	不明		
平成29年	41,579	625	1,040	10	95	7,678	10,238	449	564	4,258	13,266	509	－	2,532	315 (254)
30年	38,792	617	1,064	13	100	7,851	10,068	449	561	4,181	13,375	513	－	2,416	316 (254)
31年	38,831	631	1,068	17	88	7,966	9,965	451	573	4,116	13,443	513	－	2,299	305 (247)
令和2年	38,120	620	1,082	22	89	8,039	9,704	464	574	4,039	13,487	－	－	2,159	299 (242)
3年	38,074	633	1,083	23	84	8,216	9,502	463	593	4,005	13,472	－	－	2,073	307 (250)

資料:山口県統計年鑑・税務課
(注) 小型二輪は、排気量が250ccを超えるもの。
　　軽自動車貨物用は、三輪を含む。
　　軽自動車二輪は、排気量が125ccを超え250cc以下のもの。

54. 市営バスの利用状況

（単位：人）

年度	利用者数
平成28年度	15,246
29年度	15,811
30年度	15,070
令和元年度	12,661
2年度	11,237

資料：公共交通政策課

55. 路線バス（市営バス以外）の利用状況

（単位：人）

年度	利用者数				
	中国JRバス	ひかり ぐるりんバス	防長バス		
			徳山駅前～ 柳井駅前	光市役所～ 兼清・筏場・高水駅	徳山駅前～兼清 （小周防経由）
平成28年度	333,932	31,722	138,807	26,449	52,038
29年度	357,990	29,887	160,495	21,676	45,585
30年度	307,607	29,014	142,034	12,958	48,904
令和元年度	318,680	24,933	151,807	16,464	53,763
2年度	266,282	20,062	174,993	16,962	50,669

資料：公共交通政策課
（注）ひかりぐるりんバス以外の利用者数は、市外の区間も含む。
「光市役所～兼清・筏場・高水駅」のうち、平成28年度・29年度は「光市役所～兼清・筏場・魚切」の数値

56. 牛島船の利用状況

（単位：人）

年度	旅客利用者数		
	総数	大人	小人
平成28年度	11,353	11,166	187
29年度	11,090	10,754	336
30年度	9,200	8,977	223
令和元年度	8,417	8,252	165
2年度	6,478	6,352	126

資料：牛島海運有限会社
（注）小人は小学生以下。

第 8 章

建　設

第8章 建 設

57. 都市計画区域等

周南都市計画区域

(単位:ha) (令和3年3月31日)

都市計画区域														
	市街化区域													
		用途地域												
		第1種低層住居専用地域	第2種低層住居専用地域	第1種中高層住居専用地域	第2種中高層住居専用地域	第1種住居地域	第2種住居地域	準住居地域	田園住居地域	近隣商業地域	商業地域	準工業地域	工業地域	工業専用地域
	1,430	125	−	392	23	311	8.0	34	−	57	65	96	16	303
	市街化調整区域													
4,760	3,330													

周南東都市計画区域

(単位:ha) (令和3年3月31日)

都市計画区域														
	用途地域													
		第1種低層住居専用地域	第2種低層住居専用地域	第1種中高層住居専用地域	第2種中高層住居専用地域	第1種住居地域	第2種住居地域	準住居地域	田園住居地域	近隣商業地域	商業地域	準工業地域	工業地域	工業専用地域
4,232	202	15	−	74	−	93	−	−	−	7.8	8.6	4.0	−	−

資料:都市政策課

58. 都市計画道路の状況

(単位:m、%) (令和3年3月31日)

区 分	総数	8m以上12m未満	12～16	16～22	22～30
計画延長	37,990	1,790	13,770	10,570	11,860
改 良 済	28,962	1,790	9,195	7,837	10,140
進 捗 率	76.2	100.0	66.8	74.1	85.5

資料:都市政策課

59. 都市公園の状況

(単位:ha) (令和3年3月31日)

区 分	都市公園							
	総数	総合公園	運動公園	風致・歴史公園	近隣公園	街区公園	特殊公園	都市緑地
箇 所	39	1	2	1	1	29	1	4
面 積	59.34	12.81	29.23	1.84	2.25	7.11	2.80	3.30

資料:都市政策課

60. 住居の種類・世帯人員・居住密度等

（単位：世帯、人、％）　　（令和2年10月1日）

区分	世帯数	世帯人員	1世帯当り人員	構成比
一般世帯	21,401	48,266	2.26	100.0
住宅に住む一般世帯	20,901	47,649	2.28	97.7
主世帯	20,726	47,327	2.28	96.8
持ち家	15,670	37,944	2.42	73.2
公営等の借家	1,199	2,275	1.90	5.6
民営借家	3,197	5,929	1.85	14.9
給与住宅	660	1,179	1.79	3.1
間借り	175	322	1.84	0.8
その他の一般世帯	500	617	1.23	2.3

資料：国勢調査
（注）構成比は、四捨五入の関係で内訳と合計が一致しない。

61. 市営住宅の推移

（単位：戸）　　（各年度3月31日）

年度	総数	木造平屋建	木造2階建	準耐火構造		中層耐火構造		
				平屋建	二階建	三階建	四階建	五階建
平成28年度	1,248	16	1	149	440	196	396	50
29年度	1,237	13	1	141	440	196	396	50
30年度	1,231	13	1	135	440	196	396	50
令和元年度	1,210	12	1	125	430	196	396	50
2年度	1,206	12	1	121	430	196	396	50

資料：建築住宅課

62. 都市、利用関係別新設住宅

（単位：戸、㎡）

年次	合計		持家		貸家		給与住宅		分譲住宅	
	戸数	床面積の合計	戸数	床面積の合計	戸数	床面積の合計	戸数	床面積の合計	戸数	床面積の合計
平成28年	236	23,515	172	19,547	52	2,679	1	190	11	1,099
29年	254	23,789	153	17,531	83	4,395	1	106	17	1,757
30年	277	22,859	138	15,004	112	6,060	13	384	14	1,411
31年	302	24,973	134	14,273	144	8,240	0	0	24	2,460
令和2年	294	25,269	131	14,977	99	4,514	0	0	64	5,778

資料：建築着工統計調査
(注)この表は、建築基準法により建築主から知事への建築着工届によるもので、新設とは新築・増築または改築によって居室・台所及び便所のある独立して居住し得る住宅の戸が新たに造られるものをいう。

63. 民有家屋数及び床面積

（単位：棟、㎡）

年度	総数		木造家屋		(内)専用住宅		(内)併用住宅	
	棟数	床面積	棟数	床面積	棟数	床面積	棟数	床面積
平成28年度	33,536	3,970,921	23,072	2,044,398	16,078	1,703,984	362	47,098
29年度	33,524	3,978,134	23,051	2,051,317	16,115	1,712,200	363	47,307
30年度	33,563	3,993,874	23,086	2,060,303	16,189	1,722,442	355	46,492
令和元年度	33,501	3,991,135	23,037	2,064,081	16,214	1,727,621	348	45,495
2年度	33,436	3,998,716	22,988	2,070,024	16,243	1,732,605	344	44,757

年度	非木造家屋		(内)住宅、アパート	
	棟数	床面積	棟数	床面積
平成28年度	10,464	1,926,523	5,284	695,764
29年度	10,473	1,926,817	5,301	700,786
30年度	10,477	1,933,571	5,312	703,392
令和元年度	10,464	1,927,054	5,321	705,980
2年度	10,448	1,928,692	5,325	707,913

資料：県市町課「市町村税務概要」
(注)この表は、地方税法第418条の規定による固定資産の価格等の概要調書による。

64. 空き家の種類、腐朽・破損の有無、建て方、構造別空き家数

（平成30年10月1日現在）

空き家の種類，腐朽・破損の有無	総数	一戸建て			長屋建・共同住宅・その他		
		総数	木造	非木造	総数	木造	非木造
空き家総数	3,510	2,190	1,930	260	1,320	230	1,090
二次的住宅	10	10	－	10	－	－	－
賃貸用の住宅	1,200	110	100	10	1,090	220	870
売却用の住宅	150	150	100	50	－	－	－
その他の住宅	2,140	1,920	1,730	190	230	10	220
腐朽・破損あり	1,240	780	720	70	450	90	360
二次的住宅	－	－	－	－	－	－	－
賃貸用の住宅	440	50	40	10	390	90	300
売却用の住宅	40	40	40	－	－	－	－
その他の住宅	760	700	650	50	60	－	60
腐朽・破損なし	2,280	1,410	1,210	200	870	130	730
二次的住宅	10	10	－	10	－	－	－
賃貸用の住宅	760	60	60	－	700	130	570
売却用の住宅	120	120	70	50	－	－	－
その他の住宅	1,390	1,220	1,080	140	170	10	160

資料：住宅・土地統計調査
※ここで掲げた数値は四捨五入しているため、表中の数値の合計は必ずしも一致しない。

65. 上水道・簡易水道普及状況

（単位：人）　　（各年3月31日）

年次	行政区域内人口	上水道		簡易水道		給水人口計	普及率（%）
		計画給水人口	現在給水人口	計画給水人口	現在給水人口		
平成29年	52,073	50,700	48,938	142	49	48,987	94.1
30年	51,602	50,700	48,488	142	39	48,527	94.0
31年	51,081	48,300	48,126	142	38	48,164	94.3
令和2年	50,671	48,300	47,869	－	34	47,869	94.5
3年	50,235	48,300	47,545	－	36	47,545	94.6

資料：水道局
（注）令和2年より、区分が「簡易水道」から「飲料水供給施設」に変更。

66. 用途別使用水量（上水道）

（単位：㎥、円/㎥、円）

区分		使用量	平均単価	使用料
平成28年度	工場用水	3,505,188	143.30	502,279,510
	家事用水	4,179,388	119.31	498,634,900
	営業用水	488,917	145.28	71,028,840
	公共用水	274,113	160.97	44,123,440
	その他	2,874	512.58	1,473,160
29年度	工場用水	3,461,393	143.56	496,934,840
	家事用水	4,128,182	119.38	492,817,160
	営業用水	481,679	145.97	70,312,940
	公共用水	258,542	163.07	42,159,310
	その他	4,904	390.02	1,912,660
30年度	工場用水	3,566,733	142.92	509,766,270
	家事用水	4,037,728	119.11	480,948,640
	営業用水	533,462	146.36	78,077,730
	公共用水	255,488	163.62	41,803,430
	その他	6,395	355.69	2,274,610
令和元年度	工場用水	3,516,730	144.29	507,426,970
	家事用水	3,951,489	119.71	473,031,210
	営業用水	563,165	148.11	83,412,580
	公共用水	232,457	168.61	39,193,890
	その他	3,509	447.17	1,569,120
2年度	工場用水	3,194,188	148.03	472,848,090
	家事用水	4,068,026	121.19	493,013,960
	営業用水	545,589	151.30	82,547,690
	公共用水	185,645	182.11	33,807,120
	その他	3,597	425.65	1,531,070

資料：水道局
（注）上記金額には消費税及び地方消費税を含む。

67. 下水道普及状況

（単位:ha、人、%）

年度	行政区域		全体計画	処理区域		水洗化	普及率	水洗化率
	面積	人口(A)	面積	面積	人口(B)	人口(C)	(B)/(A)	(C)/(B)
平成28年度	9,213	52,073	1,598.4	968.3	41,673	39,639	80.0%	95.1%
29年度	9,213	51,602	1,598.4	971.1	41,471	39,757	80.4%	95.9%
30年度	9,213	51,081	1,598.4	979.3	41,314	39,616	80.9%	95.9%
令和元年度	9,213	50,671	1,598.4	981.4	41,104	39,648	81.1%	96.5%
2年度	9,213	50,235	1,598.4	983.7	40,905	39,968	81.4%	97.7%

資料:下水道課

68. 下水道事業費の推移

（単位:千円）

年度	事業費	内訳		
		国費	起債	その他
平成28年度	225,523	19,196	188,200	18,127
29年度	265,270	49,111	167,500	48,659
30年度	253,306	48,305	150,500	54,501
令和元年度	200,057	63,174	127,000	9,883
2年度	235,403	59,800	143,600	32,003

資料:下水道課

第 9 章

環境・健康

第9章　環境・健康

69. 医療関係資格者数

（単位：人）　　（各年12月31日）

年次	医師	歯科医師	薬剤師	保健師	助産師
平成26年	91	26	137	27	30
28年	93	28	137	32	27
30年	90	28	145	29	22

年次	看護師	准看護師
平成26年	478	189
28年	501	170
30年	554	158

資料：保健統計年報
（注）医師、歯科医師、薬剤師は従業地による有資格者数、保健師、助産師、看護師、准看護師は管内での就業者数

70. がん検診実施状況

（単位：人）

年度	胃がん検診		子宮頸がん検診		乳がん検診	
	受診者	要精密検査	受診者	要精密検査	受診者	要精密検査
平成28年度	1,437	152	1,500	38	1,061	129
29年度	1,299	135	1,496	40	1,069	91
30年度	1,183	85	1,324	42	1,108	65
令和元年度	641	23	1,565	30	1,281	60
2年度	603	54	1,247	40	1,006	83

年度	肺がん検診		大腸がん検診		子宮体がん検診	
	受診者	要精密検査	受診者	要精密検査	受診者	要精密検査
平成28年度	3,523	133	3,299	270	204	1
29年度	3,369	117	3,209	228	149	2
30年度	3,067	77	3,001	214	144	0
令和元年度	3,065	96	3,018	229	187	0
2年度	2,692	86	2,742	204	128	0

資料：健康増進課

71. 医療施設の状況

(単位:施設)　　(各年10月1日)

年次	総数		病院				診療所		
			市		法人・個人		一般		歯科
	施設	病床	施設	病床	施設	病床	施設	病床	施設
平成27年	65	819	2	453	4	366	38 (3)	56	21
28年	65	819	2	453	4	366	38 (3)	56	21
29年	64	819	2	453	4	366	38 (3)	56	20
30年	65	819	2	453	4	366	39 (2)	23	20
令和元年	64	819	2	453	4	366	38 (2)	23	20

資料:医療施設調査
(注)( )は、病床を有する施設数

72. 休日診療所患者状況

(単位:人、件)

区分		平成30年度	令和元年度	令和2年度
総数		2,229	2,334	868
診療区分	内科	1,547	1,546	441
	外科	682	788	427
性別	男性	1,062	1,114	399
	女性	1,167	1,220	469
年齢別	6歳以下	367	349	132
	7歳～69歳	1,495	1,545	466
	70歳以上	367	440	270
来院状況救急車	有	2	2	2
	無	2,227	2,332	866
二次搬送	有	36	24	8
	無	2,193	2,310	860

資料:健康増進課

73. 市立光総合病院患者数

(単位:人)

年度	総数	患者数1日平均	診療科目										
			内科	小児科	外科	整形外科	婦人科	耳鼻咽喉科	眼科	泌尿器科	脳神経外科	皮膚科	その他
							入 院						
平成28年度	49,959	137	21,866	－	8,901	15,048	－	－	963	3,181	－	－	－
29年度	49,021	134	19,264	－	8,434	17,046	－	－	860	3,417	－	－	－
30年度	47,781	131	16,885	－	7,704	17,597	－	－	856	4,739	－	－	－
令和元年度	47,982	131	18,320	－	8,002	16,115	－	－	702	4,843	－	－	－
2年度	46,731	128	20,466	－	7,512	15,990	－	－	757	2,006	－	－	－
							外 来						
平成28年度	86,613	356	24,312	35	5,866	20,081	188	805	15,228	17,550	933	510	1,105
29年度	84,965	348	22,560	76	5,175	20,567	159	810	15,093	18,009	936	605	975
30年度	85,294	350	21,646	56	5,463	22,162	166	900	14,767	17,887	922	604	721
令和元年度	84,313	351	21,653	94	5,243	20,421	177	946	14,162	19,136	937	717	827
2年度	76,551	315	21,252	95	5,107	14,571	202	689	13,548	18,838	758	820	671

資料:市立光総合病院

74. 市立大和総合病院患者数

(単位:人)

年度	総数	患者数1日平均	診療科目										
			内科	小児科	外科	整形外科	婦人科	耳鼻咽喉科	眼科	放射線科	歯科	療養	ﾘﾊﾋﾞﾘﾃｰｼｮﾝ科
							入 院						
平成28年度	85,486	234	9,258	－	1,004	－	190	729	－	－	720	73,585	－
29年度	85,920	235	9,855	－	960	－	－	638	－	－	418	74,049	－
30年度	85,042	233	9,207	－	1,289	－	－	398	－	－	314	73,834	－
令和元年度	85,796	234	9,970	－	930	－	－	309	－	－	538	74,049	－
2年度	84,834	232	10,566	－	－	－	－	196	－	－	309	73,763	－
							外 来						
平成28年度	34,359	141	14,183	244	3,816	1,591	2,626	2,023	10	390	9,476	－	－
29年度	31,434	129	13,502	161	3,934	995	1,402	1,942	138	446	8,914	－	－
30年度	29,251	120	12,658	100	3,662	705	1,227	1,668	162	－	9,069	－	－
令和元年度	27,023	113	11,776	70	3,411	544	1,008	1,323	174	－	8,717	－	－
2年度	21,941	90	10,457	96	666	481	846	1,027	144	－	7,776	－	448

資料:市立大和総合病院

75. 主要死因別死亡者数

(単位:人)

死因	平成27年	平成28年	平成29年	平成30年	令和元年
総数	619	667	648	702	643
結核	-	1	1	1	1
悪性新生物	170	191	173	178	171
糖尿病	2	10	5	13	6
高血圧性疾患	-	3	1	5	8
心疾患	94	93	107	107	106
脳血管疾患	51	60	53	62	48
肺炎	76	76	53	55	47
胃潰瘍及び十二指腸潰瘍	1	3	2	1	0
肝疾患	5	5	6	4	4
腎不全	17	12	13	11	8
老衰	52	46	53	57	66
不慮の事故	15	23	13	19	16
自殺	8	6	7	7	9
その他	128	138	161	182	153

資料:保健統計年報

76. ごみ処理状況

(単位:t)

年度	総処理量	焼却処理			資源化処理				埋立処理
		総　量	可燃ごみ	可燃粗大ごみ	総　量	古紙・古布類	ペットボトル	資源ごみ	
平成28年度	17,011	13,518	11,365	2,153	2,750	741	100	1,909	743
29年度	16,750	13,431	11,508	1,923	2,635	686	100	1,849	684
30年度	17,574	13,894	11,700	2,194	2,711	675	114	1,922	969
令和元年度	17,261	13,970	12,015	1,955	2,600	659	109	1,832	691
2年度	17,055	13,637	11,685	1,952	2,722	690	109	1,923	696

資料:環境事業課

77. し尿収集状況

(単位:kl)

年度	総収集量	許可	
		生し尿	浄化槽
平成28年度	13,202.8	2,110.7	11,092.1
29年度	12,762.0	1,742.7	11,019.3
30年度	11,806.2	833.0	10,973.2
令和元年度	11,826.7	825.1	11,001.6
2年度	12,046.3	823.5	11,222.8

資料:深山浄苑

第 10 章

福　　祉

第10章　福祉

78. 国民健康保険の加入状況

（単位:世帯、人）　（各年度3月31日）

年度	世帯数			人口		
	総数	加入世帯	加入率（%）	総数	被保険者	加入率（%）
平成28年度	23,321	7,809	33.48	52,073	12,347	23.71
		2,743	11.76		3,202	6.15
29年度	23,332	7,461	31.98	51,602	11,561	22.4
		2,496	10.7		2,850	5.52
30年度	23,318	7,197	30.86	51,081	10,918	21.37
		2,439	10.46		2,768	5.42
令和元年度	23,415	6,937	29.63	50,671	10,423	20.57
		2,330	9.95		2,652	5.23
2年度	23,470	6,754	28.78	50,235	10,127	20.16
		2,267	9.66		2,568	5.11

資料:市民課
（注）加入世帯と被保険者の数値は、上段が全体分、下段が介護保険対象者分です。

79. 国民健康保険の給付状況

（単位:件、千円）

年度	給付総額		療養給付費		療養費	
	件数	金額	件数	金額	件数	金額
平成28年度	252,079	4,632,915	239,929	4,020,266	2,463	19,517
29年度	237,839	4,273,151	226,233	3,719,096	2,007	13,994
30年度	224,451	3,973,177	213,864	3,472,913	1,776	11,684
令和元年度	213,582	4,034,426	202,564	3,489,672	1,675	11,937
2年度	198,322	4,045,606	187,309	3,476,551	1,365	9,526

年度	高額療養費		出産育児一時金		葬祭費		移送費	
	件数	金額	件数	金額	件数	金額	件数	金額
平成28年度	9,544	575,732	29	11,700	114	5,700	－	－
29年度	9,487	526,445	22	9,116	90	4,500	－	－
30年度	8,700	477,482	15	6,298	96	4,800	－	－
令和元年度	9,244	522,720	14	5,847	85	4,250	－	－
2年度	9,555	551,177	10	4,202	83	4,150	－	－

資料:市民課
（注）金額は、保険者負担額です。

80. 後期高齢者に係る被保険者数及び医療費の状況

（単位:人）

年度	被保険者数			医療費
	75歳以上	障害認定者（65歳～74歳）	合計	
平成28年度	8,457	59	8,516	7,095,271
29年度	8,957	42	8,999	7,784,717
30年度	9,328	30	9,358	7,631,846
令和元年度	9,658	26	9,684	8,025,593
2年度	9,745	24	9,769	8,155,861

資料:市民課
（注）被保険者数は各年度末現在、医療費は、3月～2月の診療分

81. 国民年金の加入状況

（単位：人）　　（各年度3月31日）

年度	被保険者数					
	総数	1号	任意	3号	法定免除	申請免除
平成28年度	8,428	4,491	64	3,873	453	1,438
29年度	8,166	4,339	65	3,762	462	1,466
30年度	7,883	4,198	63	3,622	468	1,418
令和元年度	7,682	4,132	69	3,481	472	1,389
2年度	7,490	4,080	69	3,341	462	1,358

資料：市民課

82. 国民年金の受給状況

（単位：人、千円）　　（各年度3月31日）

年度	総数		老齢年金（旧法）		老齢基礎年金		障害金額（旧法）		障害基礎年金	
	人数	金額	人数	金額	人数	金額	人数	金額	人数	金額
平成28年度	17,496	12,256,018	649	235,653	16,178	11,429,400	18	15,797	194	168,268
29年度	17,863	12,497,486	554	199,133	16,635	11,703,919	16	14,222	192	166,012
30年度	17,926	12,577,250	451	162,308	16,787	11,810,398	14	12,469	192	165,339
令和元年度	18,006	12,658,918	387	138,154	16,935	11,920,768	14	12,482	188	161,413
2年度	18,015	12,727,625	301	107,399	17,040	12,030,543	11	9,576	185	157,971

年度	寡婦年金		障害年金（福祉）		遺族基礎年金		老齢福祉年金	
	人数	金額	人数	金額	人数	金額	人数	金額
平成28年度	4	1,669	442	396,463	10	8,368	1	400
29年度	3	1,288	449	401,542	14	11,370	0	0
30年度	4	1,656	464	413,711	14	11,370	0	0
令和元年度	1	449	467	414,272	14	11,382	0	0
2年度	1	454	458	406,583	19	15,099	0	0

資料：市民課

83. 介護保険　要支援･要介護の認定状況

（単位:人）　（各年度3月31日）

区分	平成30年度	令和元年度	令和2年度
総数	2,808	2,926	2,951
第1号被保険者（65歳以上）	2,767	2,881	2,904
第2号被保険者（40歳～64歳）	41	45	47

資料:高齢者支援課

84. 介護保険　在宅サービス利用状況

在宅サービスの種類		平成30年度	令和元年度	令和2年度
訪問介護（ホームヘルプ）	回	60,978	61,635	62,402
訪問入浴介護	回	632	449	589
訪問看護	回	8,183	7,990	10,055
訪問リハビリ	回	2,302	2,648	3,506
通所介護（デイサービス）	回	85,555	92,119	92,612
通所リハビリ（デイケア）	回	21,632	21,603	17,688
短期入所生活介護（ショートステイ）	日	29,199	26,982	26,324
短期入所療養介護（ショートステイ）	日	812	1,116	1,122
福祉用具貸与	件	10,618	11,182	11,644
居宅療養管理指導	人／月	205	208	203
特定施設入居者生活介護	人／月	74	75	74
居宅介護支援費	人／月	1,436	1,472	1,485
住宅改修費	件	193	194	222
福祉用具購入費	件	181	207	197

資料:高齢者支援課

85. 介護保険　地域密着型サービス利用状況

地域密着型サービスの種類		平成30年度	令和元年度	令和2年度
認知症対応型通所介護	回	3,571	2,588	1,996
小規模多機能型居宅介護	回	36,476	37,037	39,244
認知症対応型共同生活介護	人/月	72	76	80
地域密着型介護老人福祉施設入所者生活介護	人/月	37	22	42
地域密着型通所介護	回	23,788	26,856	27,500

資料:高齢者支援課

86. 介護保険　施設サービス利用状況

（単位：人/月）

施設の種類	平成30年度	令和元年度	令和2年度
計	441	433	439
介護老人福祉施設（特別養護老人ホーム）	269	261	261
介護老人保健施設	128	123	133
介護療養型医療施設	34	37	7
介護医療院	10	12	38

資料：高齢者支援課
（注）介護保険の決算額は109・110ページです。

87. 身体障害者手帳所持者数

（単位：人）　（各年度3月31日）

年度	総数	視覚障害	聴覚・平衡機能障害	音声・言語機能障害	肢体不自由	内部障害
平成28年度	1,924	105	152	29	994	644
29年度	1,905	99	149	25	986	646
30年度	1,872	98	154	24	957	639
令和元年度	1,871	95	163	25	945	643
2年度	1,862	88	159	26	932	657

資料：福祉総務課

88. 生活保護者の状況

（単位：世帯、人）

年度	被保護世帯数	被保護人員	扶助別人員							
			生活扶助	住宅扶助	教育扶助	介護扶助	医療扶助	出産扶助	生業扶助	葬祭扶助
平成28年度	365	455	387	342	16	73	406	－	8	－
29年度	365	447	374	336	13	76	393	－	7	－
30年度	349	439	364	327	17	80	384	－	6	1
令和元年度	340	423	351	302	19	84	356	－	6	2
2年度	321	396	342	285	17	85	351	－	8	－

資料：福祉総務課
(注)各年度は、4月中に受給した数値

89. 生活保護費の状況

（単位：千円）

年度	総額	生活扶助	住宅扶助	教育扶助	介護扶助	医療扶助	出産扶助	生業扶助	葬祭扶助	施設扶助
平成28年度	751,432	215,545	58,701	1,861	8,761	414,555	－	1,718	1,263	49,028
29年度	741,883	204,231	59,157	2,028	11,570	417,041	－	1,115	1,237	45,504
30年度	720,984	186,289	55,839	1,769	14,134	417,376	－	1,335	1,379	42,863
令和元年度	665,890	176,725	53,318	2,013	18,143	371,950	－	1,171	1,984	40,586
2年度	634,237	166,424	53,884	1,519	18,855	354,194	－	1,621	1,743	35,997

資料：福祉総務課

90. 共同募金の状況

（単位:円）

年度	目標額	実績額		
		総額	戸別募金	その他
平成28年度	13,870,000	12,516,494	8,779,220	3,737,274
29年度	13,870,000	12,307,405	8,730,570	3,576,835
30年度	13,870,000	12,469,134	9,075,580	3,393,554
令和元年度	13,870,000	12,291,391	9,029,080	3,262,311
2年度	13,870,000	11,846,791	8,900,880	2,945,911

資料:光市社会福祉協議会
(注)数値は、歳末たすけあい募金を含む。

91. 高齢者人口の推移

（単位:人、%）　（各年5月1日）

区分	平成28年	平成29年	平成30年	令和元年	令和2年
総人口 A	52,373	52,021	51,566	51,073	50,635
65歳以上 B	17,555	17,798	17,954	17,914	17,986
在宅ひとり暮らし C	2,502	2,613	2,660	2,621	2,674
在宅75歳以上二人暮らし D	1,614 (807)	1,706 (853)	1,886 (943)	1,872 (936)	2,220 (1,110)
高齢人口比率 (B/A)	33.5	34.2	34.8	35.1	35.5
在宅ひとり暮らし比率 (C/B)	14.3	14.7	14.8	14.6	14.9
在宅75歳以上二人暮らし比率 (D/B)	9.2	9.6	10.5	10.5	12.3

資料:高齢者支援課
(注)在宅75歳以上二人暮らし( )は世帯数で、単位は世帯
(注)平成30年、令和2年は調査基準日の関係で6月1日現在

92. 保育所入所児童数の推移

(単位:人)

年度		区分	施設数	定数	入所人員			
					3歳未満児	3歳児	4歳以上児	計
平成28年度		市立	4	305	81	62	136	279
		私立	8	920	309	177	359	845
29年度		市立	4	305	91	38	131	260
		私立	8	920	319	174	354	847
30年度		市立	4	305	97	51	108	256
		私立	8	930	345	152	358	855
令和元年度		市立	4	305	81	54	97	232
		私立	8	930	350	179	334	863
2年度		市立	4	305	82	45	109	236
		私立	8	930	324	186	333	843
令和2年度の内訳	浅江東	市立		110	24	15	39	78
	浅江南	〃		60	13	6	20	39
	みたらい	〃		45	10	8	18	36
	大和	〃		90	35	16	32	83
	室積	私立		45	18	7	14	39
	松原	〃		80	25	19	30	74
	光井	〃		120	32	20	39	91
	野原	〃		60	26	12	14	52
	愛光園	〃		60	11	7	11	29
	虹ヶ丘幼児学園	〃		200	74	37	75	186
	東光	〃		225	81	48	90	219
	聖華	〃		140	51	32	56	139
	市外の保育園	〃			6	4	4	14

資料:子ども家庭課
(注)月平均入所人員

93. 市内の3歳未満児、3・4・5歳児の推移

(単位:人)　　(各年度3月31日)

年度	総数	3歳未満児	3歳児	4歳児	5歳児
平成28年度	2,166	1,032	363	396	375
29年度	2,123	1,020	340	372	391
30年度	2,041	975	354	339	373
令和元年度	2,003	943	363	359	338
2年度	1,980	942	307	371	360

資料:市民課

94. ゆーぱーく光入浴者数

（単位：人）

年度	入浴者数	市内・市外の別		大人・小人・高齢者の別		
		市内	市外	大人 （中学生以上65歳未満）	小人 （3歳以上小学生以下）	高齢者 （65歳以上）
平成28年度	105,650	80,882	24,768	56,748	6,471	42,431
29年度	103,384	79,228	24,156	53,932	5,487	43,965
30年度	101,190	77,282	23,908	50,952	5,002	45,236
令和元年度	96,775	74,059	22,716	48,862	4,724	43,189
2年度	72,958	56,819	16,139	36,032	2,268	34,658

資料：福祉総務課

第 11 章

教育・文化・観光

第11章　教育・文化・観光

95. 幼稚園の状況

（単位：人）　　（各年度5月1日）

年度		園数	学級数	職員数		園児数							
						総数		3歳児		4歳児		5歳児	
				男	女	男	女	男	女	男	女	男	女
平成28年度		9	22	4	33	183	189	54	65	65	60	64	64
29年度		9	23	2	43	183	204	60	73	60	73	63	58
30年度		7	22	2	40	180	205	60	58	61	73	59	74
令和元年度		7	20	2	42	183	186	60	51	59	59	64	76
2年度		7	21	2	43	184	165	58	56	67	52	59	57
令和2年度の内訳	聖　光	学校法人	4	0	10	67	57	26	22	17	19	24	16
	光天使	〃	4	0	10	46	47	12	14	20	15	14	18
	マリア	〃	3	0	9	44	35	10	11	21	8	13	16
	やよい	〃	3	0	7	10	11	3	4	3	5	4	2
	三　輪	個人	4	1	5	11	13	5	4	4	5	2	4
	東　荷	〃	3	1	2	6	2	2	1	2	0	2	1
	光　照	〃	－	－	－	－	－	－	－	－	－	－	－

資料：学校基本調査
（注）光照幼稚園は休園

96. 小学校の状況

（単位:人）　　（各年度5月1日）

年度		学校数	学級数	児童数												
				総数	1学年		2学年		3学年		4学年		5学年		6学年	
					男	女	男	女	男	女	男	女	男	女	男	女
平成28年度		12	144	2,786	203	234	249	216	238	231	235	213	239	226	264	238
29年度		12	138	2,715	210	205	205	235	248	221	240	233	231	218	240	229
30年度		12	132	2,649	206	188	212	205	205	239	249	220	239	234	233	219
令和元年度		12	133	2,612	213	204	205	186	211	204	205	240	252	223	237	232
2年度		12	127	2,545	200	203	208	214	203	189	212	203	204	240	248	221
令和2年度の内訳	室　積		12	233	21	17	23	22	20	14	18	19	18	18	25	18
	光　井		15	308	23	20	34	18	25	25	27	24	28	27	25	32
	島　田		11	237	17	17	23	22	18	14	13	20	30	24	27	12
	浅　江		29	765	61	68	52	57	66	47	63	63	68	73	80	67
	上島田		8	79	5	8	4	11	7	5	8	4	3	9	9	6
	三　井		11	236	17	15	20	27	17	17	26	12	12	26	24	23
	周　防		7	56	7	3	2	6	1	7	6	3	5	8	3	5
	附属光		12	360	31	39	33	28	22	33	30	32	18	29	32	33
	岩　田		7	115	6	5	8	12	13	14	7	10	12	8	8	12
	三　輪		8	113	10	8	7	7	9	9	12	14	6	10	10	11
	束　荷		3	16	2	0	2	1	1	1	1	2	2	3	0	1
	塩　田		4	27	0	3	0	3	4	3	1	0	2	5	5	1

資料:学校基本調査

97. 中学校の状況

（単位：人）　　（各年度5月1日）

年度		学校数	学級数	生徒数 総数	1学年 男	1学年 女	2学年 男	2学年 女	3学年 男	3学年 女
平成28年度		6	65	1,589	249	255	269	266	296	254
29年度		6	64	1,558	269	247	251	254	268	269
30年度		6	62	1,491	241	232	266	245	252	255
令和元年度		6	63	1,449	240	224	244	233	264	244
2年度		6	62	1,419	250	231	240	223	246	229
令和2年度の内訳	室積		8	144	27	19	28	19	23	28
	光井		10	200	33	33	28	31	35	40
	島田		14	341	59	52	71	51	61	47
	浅江		15	364	68	60	62	60	64	50
	附属光		9	259	47	49	35	46	38	44
	大和		6	111	16	18	16	16	25	20

資料：学校基本調査

98. 卒業後の状況（中学校）

（単位：人、％）　　（各年度5月1日）

年度	卒業者数	進学状況 人数	進学状況 率	就職状況 人数	就職状況 率
平成28年度	551	542	98.4	3	0.5
29年度	552	548	99.3	3	0.5
30年度	533	525	98.5	1	0.2
令和元年度	508	501	98.6	1	0.2
2年度	510	504	98.8	0	0.0

資料：学校基本調査
（注）この表は、各年度とも前年度3月卒業者について、翌年度5月1日現在の状況を調査したもの。

99. 高等学校の状況

（単位：人）　　（各年度5月1日）

年度			学校数	生徒数 総数	1学年 男	1学年 女	2学年 男	2学年 女	3学年 男	3学年 女	4学年 男	4学年 女
平成28年度			3	1,429	233	291	195	239	207	260	3	1
29年度			3	1,485	258	298	223	282	191	231	2	0
30年度			3	1,474	202	257	240	284	212	277	1	1
令和元年度			3	1,418 (107)	218	257	191	249	227	273	3	0
2年度			4	1,365 (108)	256	218	211	250	185	242	0	3
令和2年度の内訳	全日制	光		261	－	－	59	77	63	62	－	－
		光 (R2新設)		236	104	132	－	－	－	－	－	－
	定時制	光		16	－	－	5	1	6	1	0	3
		光 (R2新設)		5	2	3	－	－	－	－	－	－
	光丘			224	－	－	11	108	7	98	－	－
	聖光			623 (108)	150	83	136	64	109	81	－	－

資料：学校基本調査
※（　）内は通信制で外数

100. 卒業後の状況（高等学校）

（単位：人、％）　　（各年度5月1日）

年度	卒業者数	大学等進学者 人数	大学等進学者 率	専修学校等進学者 人数	専修学校等進学者 率	就職者 人数	就職者 率	その他 人数	その他 率
平成28年度	498	176	35.3	161	34.7	145	31.3	16	3.2
29年度	464	177	38.1	148	31.9	119	25.6	20	4.3
30年度	421	185	43.9	115	27.3	99	23.5	22	5.2
令和元年度	485	173	35.7	135	27.8	160	33.0	17	3.5
2年度	494	163	33.0	162	32.8	148	30.0	21	4.3

資料：学校基本調査
（注）この表は、各年度とも前年度3月卒業者について、翌年度5月1日現在の状況を調査したもの。

101. 市民ホールの利用状況

(単位:件、人)

区分	平成28年度		平成29年度		平成30年度		令和元年度		令和2年度	
	日数	入館者数	日数	入館者数	日数	入館者数	日数	入館者数	日数	入館者数
計	703	55,779	707	56,625	701	46,356	735	53,868	273	8,606
大ホール	95	35,217	108	38,368	105	27,219	98	36,581	33	3,392
小ホール	168	14,941	153	13,118	163	14,039	150	12,968	32	1,060
ロビー	57	720	68	930	70	980	64	790	5	650
会議室	340	4,584	339	3,946	324	3,924	389	3,485	199	3,457
和室	43	317	39	263	39	194	34	44	4	47

資料:市民ホール

102. 市民ホール大・小ホール内容別利用状況

(単位:件、人、%) (令和2年度)

区分	大ホール				小ホール			
	件数	構成比	人数	構成比	件数	構成比	人数	構成比
計	27	100.0	3,392	100.0	28	100.0	1,060	100.0
音楽	23	85.2	1,352	39.9	24	85.7	720	67.9
舞踊	0	0	0	0	0	0	0	0
演劇	0	0	0	0	0	0	0	0
講演会	0	0	0	0	0	0	0	0
演芸	0	0	0	0	1	3.6	100	9.4
映画	0	0	0	0	0	0	0	0
各種大会	0	0	0	0	1	3.6	20	1.9
その他	4	14.8	2,040	60.1	2	7.1	220	20.8

資料:市民ホール

103. 図書館の資料数

（単位：点）　　（各年度3月31日 ）

年度	総数	総記	哲学	歴史	社会科学	自然科学	技術	産業	芸術	言語	文学	児童	その他	視聴覚資料
平成28年度	199,811	7,376	6,339	18,635	22,539	10,551	12,810	5,311	12,812	2,443	47,659	48,319	1,863	3,154
29年度	200,493	7,310	6,287	18,823	22,410	10,572	12,979	5,333	12,810	2,441	47,702	48,736	1,863	3,227
30年度	199,418	7,256	6,091	18,679	22,084	10,632	13,130	5,356	12,757	2,461	47,192	49,076	1,863	2,841
令和元度	200,995	6,135	6,585	19,936	22,893	11,072	13,237	5,222	12,713	2,464	48,154	49,667	0	2,917
2年度	202,756	6,181	6,643	20,033	23,231	11,391	13,414	5,309	12,932	2,514	48,435	49,678	0	2,995

資料：市立図書館

104. 図書館の利用状況

（単位：日、点、人）

年度	開館日数	貸出点数	点/日	利用者数	人/日
平成28年度	290	280,311	967	93,695	323
29年度	290	268,585	926	99,149	342
30年度	291	261,344	898	89,453	307
令和元年度	270	246,205	912	82,410	305
2年度	246	218,032	886	61,143	249

資料：市立図書館
（注）貸出点数には視聴覚資料（DVD・CD等）を含む。
（注）平成30年度の大和分室の開館日数は移転に伴う閉館等により238日。
（注）令和元年度の大和分館開館日数は毎週月曜日が休館のため260日（本館は月曜日が祝日の場合は開館）
（注）令和2年度は新型コロナウイルス感染症拡大防止対策のための休館により開館日数は246日。（大和分館開館日数は、242日）

105. 文化センターの現況

（単位：点）　　（令和3年3月31日 ）

区分		購入	寄贈	寄託	その他	小　計	合　計
美術	絵画・版画	171	303	1	23	498	1,136
	彫刻・工芸	12	160	0	95	267	
	書	4	82	0	6	92	
	写真	0	66	0	3	69	
	資料	6	187	0	17	210	
人文	考古	0	18	7	280	305	13,027
	歴史	7	4,133	587	163	4,890	
	民俗	3	7,576	229	24	7,832	
科学	自然史系	1	228	1	84	314	314
	科学技術系	0	0	0	0	0	
合　計		204	12,753	825	695	14,477	14,477

資料：文化センター

106. 光ふるさと郷土館入館者数

（単位：日、点、人）

年度	開館日数	収蔵資料	入館者			
			総数	大人	子供	免除
平成28年度	296	775	7,779	2,294	1,299	4,186
29年度	295	775	5,438	2,108	801	2,529
30年度	286	790	5,520	2,116	891	2,513
令和元年度	276	807	6,293	1,801	1,028	3,464
2年度	251	853	3,605	866	831	1,908

資料：光ふるさと郷土館

107. 伊藤公資料館入館者数

（単位：日、点、人）

年度	開館日数	収蔵資料	入館者			
			総数	大人・大学生	小・中学生高校生	免除
平成28年度	307	653	6,885	5,519	790	576
29年度	306	656	8,065	6,334	978	753
30年度	307	659	8,248	6,101	1,086	1,061
令和元年度	289	661	5,576	4,310	736	530
2年度	260	666	3,420	2,365	621	434

資料：伊藤公資料館

108. 光市野外活動センター（周防の森ロッジ）の現況

（単位：日、点、人）

年度	合計	市内利用者			市外利用者		
		計	青少年	一般	計	青少年	一般
平成28年度	12,873	12,050	3,291	8,759	823	223	600
29年度	13,007	11,610	3,208	8,402	1,397	408	989
30年度	9,272	7,951	1,796	6,155	1,321	446	875
令和元年度	9,715	8,486	2,216	6,270	1,229	495	734
2年度	3,548	3,116	765	2,351	432	152	280

資料：文化・社会教育課

109. 体育施設利用状況

（単位：件、人）

区分	平成30年度		令和元年度		令和2年度	
	件数	人数	件数	人数	件数	人数
計	37,291	533,125	35,955	486,038	24,072	305,349
総合体育館	16,396	133,264	16,378	131,000	7,782	50,456
スポーツ公園	2,027	96,786	2,040	79,756	2,069	64,928
（うち夜間照明）	(242)	(13,888)	(175)	(6,860)	(143)	(5,233)
スポーツ館	1,644	24,727	1,402	24,540	1,392	16,775
勤労者体育センター	1,364	20,031	1,289	18,654	1,069	14,544
サン・アビリティーズ光	1,862	26,185	1,844	25,140	1,492	18,928
小・中学校体育館	5,537	87,596	5,169	76,267	4,518	63,385
同　武道館	922	15,514	865	14,119	763	13,123
同　グラウンド	579	17,965	421	12,079	427	9,658
大和総合運動公園	2,569	69,895	2,677	68,630	2,170	34,483
（うち夜間照明）	(663)	(5,626)	(682)	(5,552)	(424)	(2,791)
大和スポーツセンター	4,391	41,162	3,870	35,853	2,390	19,069

資料：体育課
（注）件数及び利用人員は区分ごと（午前・午後・夜間）の延べ人員を集計

110. 観光客の状況（推計）

（単位：千人）

観光地名称		平成30年度	令和元年度	令和2年度
県立室積公園（海商通り）	県外客	25	23	11
	県内客	72 (37)	75 (38)	33 (19)
	計	97	98	44
虹ケ浜海岸	県外客	36	26	10
	県内客	117 (64)	98 (54)	50 (28)
	計	153	124	60
室積海岸	県外客	10	7	7
	県内客	18 (13)	15 (10)	13 (9)
	計	28	22	20
冠山総合公園（大峰・千坊コバルトライン）	県外客	109	112	59
	県内客	255 (82)	263 (84)	136 (44)
	計	364	375	195
伊藤公資料館	県外客	4	3	1
	県内客	5 (3)	3 (2)	2 (1)
	計	9	6	3
石城山県立自然公園	県外客	2	2	1
	県内客	4 (2)	2 (2)	1 (1)
	計	6	4	2
里の厨	県外客	64	65	66
	県内客	148 (67)	153 (69)	155 (70)
	計	212	218	221
イベント（花火大会・光まつり等）	県外客	－	－	－
	県内客	88 (63)	225 (163)	1 (1)
	計	88	225	1
合計（延べ人数）	県外客	250	238	155
	県内客	707 (331)	834 (422)	391 (173)
	計	957	1,072	546

資料：商工観光課
（注）（ ）は市民の利用推計内数

111. 地域別観光客数

（単位：千人）

年度	総数	県外客	県内客	県外観光客発地別内訳			
				中国	四国	九州・沖縄	近畿
平成28年度	957	214	743	125	5	42	12
29年度	931	209	722	121	4	37	14
30年度	818	213	604	124	4	38	15
令和元年度	917	204	712	120	4	37	13
2年度	467	133	334	77	3	25	9

年度	県外観光客発地別内訳			
	中部	関東	北海道・東北	その他
平成28年度	6	12	1	11
29年度	7	13	1	10
30年度	7	14	1	11
令和元年度	7	12	1	10
2年度	4	6	1	8

資料：山口県統計年鑑

第 12 章

警察・消防

第12章　警察･消防

112. 光市交通事故類型別発生状況

(1)発生件数

年次	合計	人対車両	自転車対車両	車両相互	車両単独	踏切
平成28年	157	×	×	×	×	×
29年	107	×	×	×	×	×
30年	112	10	10	89	3	－
令和元年	125	15	21	85	4	－
2年	106	7	16	78	4	1

(2)死者数

年次	合計	人対車両	自転車対車両	車両相互	車両単独	踏切
平成28年	3	×	×	×	×	×
29年	1	×	×	×	×	×
30年	2	－	－	1	1	－
令和元年	1	－	1	－	－	－
2年	4	－	－	－	2	2

(3)負傷者数

年次	合計	人対車両	自転車対車両	車両相互	車両単独	踏切
平成28年	179	×	×	×	×	×
29年	122	×	×	×	×	×
30年	132	10	10	108	4	－
令和元年	148	15	21	108	4	－
2年	124	7	16	97	4	－

資料:山口県警察本部「交通統計」
※「×」はデータなし

113. 刑法犯発生検挙状況

（単位：人）

年次	総数		凶悪犯		粗暴犯		窃盗犯		知能犯		風俗犯		その他刑法犯	
	認知	検挙	認知	検挙	認知	検挙	認知	検挙	認知	検挙	認知	検挙	認知	検挙
平成28年	202	87	－	－	11	8	128	59	8	7	1	1	54	12
29年	149	81	2	2	16	12	78	49	9	8	－	－	44	10
30年	144	87	－	－	13	12	99	53	7	6	1	1	24	15
令和元年	157	107	－	－	17	15	101	77	13	9	1	1	25	5
2年	92	64	1	1	4	4	65	46	3	3	2	2	17	8

資料：山口県統計年鑑

114. 交通災害共済加入状況

（単位：人、千円）

年度	加入者数	年会費（円）	加入金総額	支払見舞金	
				件数	金額
平成28年度	5,537	500	2,126	25	837
29年度	5,378	500	2,042	19	691
30年度	4,880	500	1,836	15	573
令和元年度	4,703	500	1,750	22	1,884
2年度	4,375	500	1,610	15	685

資料：生活安全課
（注）年会費は、中学生以下及び70歳以上の者は300円

115. 救急出動状況

（単位:件）

年次	出動件数											
	総数	火災	自然災害事故	水難事故	交通事故	労働災害事故	運動競技事故	一般負傷	加害	自損行為	急病	その他
平成28年	2,538	1	―	2	198	29	21	365	3	13	1,477	429
29年	2,624	2	―	―	184	49	22	358	5	15	1,573	416
30年	2,679	2	―	2	129	52	23	356	5	13	1,683	414
令和元年	2,610	3	―	4	137	43	19	395	10	10	1,628	361
2年	2,504	3	―	1	118	44	12	388	2	14	1,536	386

（単位:人）

年次	搬送人員											
	総数	火災	自然災害事故	水難事故	交通事故	労働災害事故	運動競技事故	一般負傷	加害	自損行為	急病	その他
平成28年	2,375	1	―	2	201	28	21	340	2	7	1,367	406
29年	2,442	2	―	―	162	47	22	345	4	9	1,453	398
30年	2,501	―	―	1	117	51	23	330	2	8	1,565	404
令和元年	2,431	1	―	2	142	41	19	367	6	7	1,496	350
2年	2,342	3	―	1	115	44	12	360	2	9	1,416	380

資料:光地区消防組合

116. 火災発生件数・損害額

（単位：件、千円）

年次	発生件数					焼失面積		損害額				
	計	建物火災	林野火災	車両火災	その他の火災	建物床（㎡）	林野（a）	計	建物火災	林野火災	車両火災	その他の火災
平成28年	5	4	―	―	1	16	―	1,292	1,292	―	―	―
29年	8	4	―	1	3	29	―	871	502	―	369	―
30年	15	5	3	1	6	25	10	2,737	1,917	―	177	643
令和元年	23	7	4	1	11	407	45	65,077	64,837	―	223	17
2年	19	8	2	―	9	373	1	24,709	24,674	―	―	35

資料：光地区消防組合

117. 原因別火災発生件数

（単位：件）

年次	総数	たばこ	こんろ	風呂かまど	ストーブ	排気管	電気機器	電気装置	電灯・電話等の配線	内燃機関	配線器具	火あそび	たき火	取灰	放火	その他	不明	調査中
平成28年	5	1	－	－	－	－	－	－	－	1	1	－	1	－	1	－	－	－
29年	8	1	2	－	－	－	－	－	1	－	－	－	2	－	－	1	1	－
30年	15	－	2	－	1	1	－	－	2	－	－	－	6	1	－	1	1	－
令和元年	23	2	1	－	1	－	－	1	－	－	1	1	8	－	－	7	1	－
2年	19	1	1	2	－	－	1	－	－	－	1	－	8	－	－	3	2	－

資料：光地区消防組合

第 13 章

財　政

第13章　財政

118. 一般会計決算額の推移（歳入）

（単位：千円、％）

科　目	平成30年度		令和元年度		令和2年度	
	決算額	構成比	決算額	構成比	決算額	構成比
歳入合計	23,457,880	100.0	22,246,858	100.0	27,217,070	100.0
市税	8,019,220	34.2	8,061,105	36.2	7,694,242	28.3
地方譲与税	152,377	0.6	155,411	0.7	159,622	0.6
利子割交付金	18,230	0.1	10,434	0.0	12,034	0.0
配当割交付金	25,970	0.1	30,203	0.1	26,175	0.1
株式等譲渡所得割交付金	23,653	0.1	15,483	0.1	29,551	0.1
法人事業税交付金	－	－	－	－	44,471	0.2
地方消費税交付金	895,007	3.8	846,594	3.8	1,039,497	3.8
自動車取得税交付金	50,656	0.2	26,683	0.1	－	－
環境性能割交付金	－	－	7,886	0.0	15,293	0.1
地方特例交付金	39,061	0.2	107,152	0.5	54,940	0.2
地方交付税	3,965,752	16.9	3,877,050	17.4	4,012,439	14.7
交通安全対策特別交付金	5,585	0.0	5,080	0.0	5,995	0.0
分担金及び負担金	213,220	0.9	177,854	0.8	92,857	0.3
使用料及び手数料	306,386	1.3	289,133	1.3	237,264	0.9
国庫支出金	2,606,854	11.1	3,268,422	14.7	8,641,996	31.8
県支出金	1,284,539	5.5	1,644,270	7.4	1,418,416	5.2
財産収入	96,641	0.4	63,062	0.3	36,397	0.1
寄付金	29,607	0.1	26,203	0.1	38,271	0.1
繰入金	1,406,818	6.0	172,346	0.8	498,322	1.8
繰越金	634,017	2.7	1,039,173	4.7	1,006,591	3.7
諸収入	426,686	1.8	474,415	2.1	500,498	1.8
市債	3,257,600	13.9	1,948,900	8.8	1,652,200	6.1

資料：財政課
（注）決算額及び構成比は、四捨五入の関係で内訳と合計が一致しないことがある。

119. 一般会計決算額の推移（歳出）

（単位：千円、％）

科　目	平成30年度		令和元年度		令和2年度	
	決算額	構成比	決算額	構成比	決算額	構成比
歳出合計	22,418,708	100.0	21,240,267	100.0	26,373,251	100.0
議会費	195,535	0.9	193,060	0.9	178,955	0.7
総務費	2,875,364	12.8	2,775,281	13.1	2,931,322	11.1
民生費	7,113,652	31.7	7,608,996	35.8	12,575,626	47.7
衛生費	3,744,184	16.7	2,193,176	10.3	2,369,110	9.0
労働費	16,768	0.1	17,008	0.1	19,354	0.1
農林水産業費	568,378	2.5	505,524	2.4	455,103	1.7
商工費	351,477	1.6	473,600	2.2	835,557	3.2
土木費	2,035,935	9.1	1,501,579	7.1	1,753,435	6.6
消防費	737,806	3.3	785,015	3.7	789,504	3.0
教育費	1,502,826	6.7	2,014,111	9.5	1,962,239	7.4
災害復旧費	610,215	2.7	1,045,587	4.9	285,680	1.1
公債費	2,666,567	11.9	2,127,331	10.0	2,217,366	8.4
諸支出金	0	0.0	0	0.0	0	0.0
予備費	－	－	－	－	－	－

資料：財政課
（注）決算額及び構成比は、四捨五入の関係で内訳と合計が一致しないことがある。

120. 特別会計・公営企業会計決算額の推移（歳入）

（単位:千円）

会　計		平成30年度	令和元年度	令和2年度
国民健康保険		6,257,948	5,792,697	5,803,392
簡易水道		13,409	－	－
墓園		20,058	－	－
下水道事業		2,132,429	1,463,500	－
下水道事業	(収益的)	－	－	1,517,361
	(資本的)	－	－	280,208
介護保険		5,076,029	5,036,679	5,213,286
後期高齢者医療		975,755	1,003,731	1,054,925
水道事業	(収益的)	1,296,662	1,294,703	1,304,167
	(資本的)	171,417	296,235	235,802
病院事業	(収益的)	6,010,394	6,391,657	6,343,056
	(資本的)	6,589,577	251,078	362,377
介護老人保健施設事業	(収益的)	326,742	347,445	343,577
	(資本的)	46,025	47,991	80,268

資料:財政課、各地方公営企業

121. 特別会計・公営企業会計決算額の推移（歳出）

（単位：千円）

会　計		平成30年度	令和元年度	令和2年度
国民健康保険		6,054,784	5,608,264	5,520,682
簡易水道		13,409	－	－
墓園		20,058	－	－
下水道事業		2,128,289	1,453,454	－
下水道事業	（収益的）	－	－	1,503,110
	（資本的）	－	－	829,112
介護保険		4,921,336	4,910,392	5,041,645
後期高齢者医療		973,492	1,002,989	1,053,717
水道事業	（収益的）	1,099,679	1,075,340	1,074,527
	（資本的）	646,902	729,993	647,672
病院事業	（収益的）	6,021,709	7,763,330	6,596,969
	（資本的）	7,646,242	909,514	534,718
介護老人保健施設事業	（収益的）	413,830	413,989	418,195
	（資本的）	49,316	47,837	80,268

資料：財政課、各地方公営企業

第 14 章

選　挙

第14章　選挙

122. 選挙投票状況

(単位:人、%)

区　分	有権者数			投票者数			投票率			執行年月日
	総数	男	女	総数	男	女	総数	男	女	
市長										
光市	43,627	20,457	23,170	29,099	13,270	15,829	66.70	64.87	68.32	H 24.10.28
					無投票					H 28.10.23
	42,729	20,059	22,670	27,178	12,388	14,790	63.61	61.76	65.24	R 2.10.25
市議会議員										
光市	43,627	20,457	23,170	29,096	13,269	15,827	66.69	64.86	68.31	H 24.10.28
	43,919	20,632	23,287	25,661	11,759	13,902	58.43	56.99	59.70	H 28.10.23
	42,729	20,059	22,670	27,179	12,390	14,789	63.61	61.77	65.24	R 2.10.25
県知事										
光市	43,611	20,429	23,182	23,512	10,980	12,532	53.91	53.75	54.06	H 24.7.29
	43,555	20,468	23,087	18,728	8,951	9,777	43.00	43.73	42.35	H 26.2.23
	43,570	20,452	23,118	17,469	8,168	9,301	40.09	39.94	40.23	H 30.2.4
県議会議員										
光市	43,662	20,455	23,207	25,442	11,704	13,738	58.27	57.22	59.20	H 23.4.10
	43,074	20,203	22,871	22,433	10,494	11,939	52.08	51.94	52.20	H 27.4.12
					無投票					H 31.4.7
衆議院議員										
小選挙区										
光市	43,727	20,511	23,216	25,523	12,129	13,394	58.37	59.13	57.69	H 26.12.14
	43,976	20,644	23,332	23,741	11,298	12,443	53.99	54.73	53.33	H 29.10.22
	42,726	20,115	22,611	22,851	10,782	12,069	53.48	53.60	53.38	R 3.10.31
比例代表										
光市	43,727	20,511	23,216	25,520	12,128	13,392	58.36	59.13	57.68	H 26.12.14
	43,976	20,644	23,332	23,742	11,298	12,444	53.99	54.73	53.33	H 29.10.22
	42,726	20,115	22,611	22,846	10,781	12,065	53.47	53.60	53.36	R 3.10.31
参議院議員										
選挙区										
光市	43,941	20,636	23,305	23,914	11,395	12,519	54.42	55.22	53.72	H 25.7.21
	44,325	20,847	23,478	25,501	12,055	13,446	57.53	57.83	57.27	H 28.7.10
	43,533	20,438	23,095	22,127	10,482	11,645	50.83	51.29	50.42	R 元.7.21
	42,737	20,117	22,620	17,614	8,331	9,283	41.21	41.41	41.04	R 3.10.24
比例代表										
光市	43,941	20,636	23,305	23,912	11,395	12,517	54.42	55.22	53.71	H 25.7.21
	44,325	20,847	23,478	25,501	12,055	13,446	57.53	57.83	57.27	H 28.7.10
	43,533	20,438	23,095	22,127	10,482	11,645	50.83	51.29	50.42	R 元.7.21

資料:選挙管理委員会事務局

(注)令和3年10月24日執行は、参議院山口県選挙区選出議員補欠選挙

（附　録）

光 市 の あ ゆ み

年月日			旧光市	旧大和町
元禄 12(1699)			光井地区は光井村、島田地区は島田村、浅江地区は浅江村、三井地区は三井村となる。	
明治 5(1872)				三輪村と岩田村が合併
	3月		小周防東小学校・西小学校を創立	
明治 6(1873)	1月			大塚小学校を大塚に設立
	2月		三井に都濃郡第4小学校創立(のち三井小学校と改称)	
	3月		室積小学校、浅江小学校創立	
	5月		光井小学校創立	
	6月	12日		岩田村、三輪村、塩田村、東荷村となる。
	8月		上島田小学校創立	
明治 7(1874)	1月		島田小学校創立	
	3月		立野小学校、伊保木小学校創立	
	5月	10日		東荷村内の3塾(林竹二郎塾、松浦佐七塾、共立塾)を統合し、東荷小学校が発足創立。校名を第6大区東荷小学校と称する。
	12月	13日		岩田小学校創立
明治 9(1876)	1月		小周防村字竹ノ下に花岡警察出張所小周防巡査屯所を設置、巡査3名駐在	
	1月		小周防東小学校と西小学校を統合して小周防小学校と改称	
明治 11(1878)				岩田村戸長に岡守輔就任
				塩田村と東荷村が合併し、役場を村境の浄泉寺におく。
	7月	22日		郡区町村編制法・府県会規則・地方税規則(3新法)が制定され、郡役所を創設
	12月			三輪村、宿井村、川西村の3村が連合して宿井村字林ノ丘に校舎を建築し、崇立小学校と称する。
明治 12(1879)			熊毛郡役所が室積に新設され、室積浦、室積村、牛島にそれぞれ戸長役場が設置される。	
			室積村に郵便局設置	
	7月		牛島小学校創立	
明治 14(1881)	2月	5日		東荷小学校新築落成式を挙行
明治 16(1883)	11月	11日	岩国警察署呼坂分署の開署に伴い、室積分署の管轄区域を下田布施、上田布施、大波野、波野、別府、塩田、麻郷奥、三輪、岩田、川西、宿井、浅江、三井、室積、光井、島田、東荷の各村と室積浦の17村1浦と定める。	
明治 22(1889)	2月	11日		大日本帝国憲法発布　伊藤博文『憲法義解』を著す。
	4月	1日	町村制の実施に伴い、小周防村と立野村が合併し、周防村となる。	市町村制の施行に伴い、岩田、三輪、塩田、東荷の4村となり、それぞれ村役場をおく。
	4月	1日	室積村、室積浦、牛島が合併して室積村となる。	市町村長の公選及び第1回村会議員選挙が各村で行われる。村長の公選が行われる。
	4月	1日		輪田小学校は大塚分教場を校舎として三輪尋常小学校と改称
	4月	6日	岩国警察署室積分署の管轄として、光井、島田、浅江、周防の諸村に巡査駐在所を設置	室積分署の管轄として、三輪、塩田、東荷の諸村に巡査駐在所を設置
明治 24(1891)	2月			東荷村役場庁舎新築
	8月			小学校令に基き「三輪村立三輪尋常小学校」となる。
明治 26(1893)	3月			塩田村立済美尋常小学校に、修業年限3ヵ年の補習科設置
明治 27(1894)	4月	7日		東荷小学校新築校舎の落成式を挙行
	4月	7日		東荷村新市に駐在所を新築
明治 29(1896)	4月	2日		岩田村大塚に室積警察署岩田巡査駐在所を新設
明治 32(1899)	6月	10日		岩田駅業務開始
明治 33(1900)	5月	11日		三輪小学校新築落成及び開校式が行われる。
	6月			三輪村役場を明正に建築
	9月	15日		伊藤博文立憲政友会を組織し、初代総裁となる。県下の政客が多数入党
明治 34(1901)	7月	6日		塩田信用組合(塩田農協の前身)創設
明治 35(1902)	11月	16日		岩田村大塚に郵便受取所を設置
明治 36(1903)	9月			塩田小学校新築校舎へ移転
明治 37(1904)	12月	31日		岩田郵便受取所を岩田郵便局と改める。
明治 39(1906)	1月		室積村が町制を施行し、室積町誕生	
	12月	1日	国鉄島田駅開通(明治30年9月の山陽鉄道広島～徳山間開通により島田駅設置)	
明治 40(1907)	3月	14日		東荷実業補習学校を設置。41年7月1日から授業開始
	5月	27日		石城神社本殿を特別保護建造物に指定
明治 42(1909)	1月	1日		室積警察署塩田巡査駐在所が平生警察署塩田駐在所となる。
	3月	1日		伊藤公記念館起工
	12月	30日		東京大学講師喜田貞吉博士が、石城山神籠石の実地踏査をす
	12月			三輪村内の有力者10人と商人10人が同村字市に「三輪市家畜市場」を設ける。
明治 43(1910)	5月			伊藤公記念館落成
	5月			伊藤公記念館道立野～東荷間竣工
明治 44(1911)	12月	20日		三輪小学校第2校舎建設
明治 45(1912)	4月	11日	虹ヶ浜駅開設	

年月日			旧光市	旧大和町
大正 2(1913)	6月	26日	室積町に電話開通	
	12月			熊毛郡北部連合物産品評会を三輪村で開催
大正 3(1914)	4月	30日		東荷村忠魂碑除幕式
大正 4(1915)			虹ヶ浜駅～室積間に乗合馬車の営業が開始される。	
大正 5(1916)			室積牛島間の通船として艫舟が就航	
大正 6(1917)	11月	25日		伊藤公記念館敷地において藤公祠堂建設地鎮祭を施行
大正 8(1919)	2月	24日		三輪図書館設立認可
	5月	9日		伊藤神社遷宮式を挙行
大正 13(1924)	6月	16日		東荷郵便局が設置され、開局式を東荷小学校において挙行
昭和 元(1926)	7月	1日	室積警察分署を警察署に昇格。室積町及び光井、島田、浅江、三井、周防、三輪、岩田、東荷、三丘、高水、勝間、八代の1町12村を管轄	
昭和 2(1927)	10月	15日		山陽本線田布施駅・岩田駅間複線開通
昭和 4(1929)	4月	1日		塩田郵便局設置
昭和 6(1931)				三輪村が葉煙草完成試作地となる。
昭和 7(1932)	4月	25日	峨嵋山樹林が国の天然記念物に指定される。	
昭和 8(1933)	2月	26日		岩田局に公衆電話と普通電話開通
昭和 10(1935)	6月	7日		石城山神籠石史跡指定
	7月	1日		東荷村立青年学校開校
昭和 11(1936)	4月	1日	県立室積高等女学校開校	
昭和 12(1937)	3月	31日		岩田駅舎老朽のため改築
	8月		海軍工廠の建設が決定	
昭和 14(1939)	4月	1日	光井、島田、浅江、三井の4村が合併し、周南町として発足	
昭和 15(1940)	1月	26日		東荷小学校で藤公祭を催す。
	10月	1日	周南町を改名して、光町と呼称	
	10月	1日	光海軍工廠開庁	
昭和 16(1941)	2月	1日	虹ヶ浜駅を光駅と改称	
	3月	1日		国民学校令が公布され、岩田国民学校、三輪国民学校、塩田国民学校、東荷国民学校と改称
	8月		千歳大橋竣工	
昭和 17(1942)	4月	1日	県立光中学校開校	
	6月	1日	光駅室積間に鉄道省営自動車(現JRバス)運行開始	
昭和 18(1943)	4月	1日	光町と室積町を合併、光市を設置	
	4月	23日	海軍工廠共済会館にて市制祝賀式を挙行	
	6月	1日	初の光市議会を開催	
	7月	10日	西村富夫氏　初代市長に就任	
	9月	21日		岩田、三輪、塩田、東荷の4村がともに村会を開き、4村合併を議決
	11月	3日		岩田、三輪、塩田、東荷の4村が合併して大和村となり、開庁記念式を三輪国民学校で挙行
	11月	3日		大和村の誕生に伴い、大和村村長職務管掌に山口県地方課福富穣が就任
	11月	3日		大和村の発足により、旧4村とも光署の管轄となり、巡査駐在所を岩田、東荷に設置
昭和 19(1944)	1月	21日		田熊文助氏　初代村長に就任
	1月	27日	光市章を制定	
	5月	18日	光市歌制定 （S27.7.1廃止）	
	10月	10日		山陽本線岩田駅～光駅間が複線開通し、山陽本線の全線複線化完成
	10月		光市役所の兵事課、上島田小学校に疎開	
昭和 20(1945)	7月	19日	磯部貞次氏　2代市長に就任	
	8月	14日	午後1時20分から約1時間、B29延約150機の5回に亘る波状爆撃により光海軍工廠施設は破壊、市庁舎も全焼したので一時清鏡寺において市役所業務を行う。	
	9月	22日	戦災死者合同葬を光井国民学校で行う。	
	9月		単独市役所業務を行う建物の確保ができないので、市役所業務を分散し、旧浅江青果市場及び光市役所室積出張所において市役所業務を行う。	
	12月	24日		村主催の復員軍人慰安会を石城青年学校で開催
昭和 21(1946)	4月	27日	武田薬品工業株式会社の建設事務所創立	
	4月		下松高等女学校光分校を筒井旧海軍工廠工員寄宿舎で開校	
	4月		海軍共済組合より旧工廠物資部施設を買い受け、市庁舎(正門町)を設置	
	5月	20日	武田薬品工業株式会社光工場開設	
	5月		海軍共済組合会館を買い受け光会館(市民館)を開設	
	7月	15日		大和診療所開設
	10月	10日		田熊文助村長辞職、助役の吉高繁氏が代行
昭和 22(1947)	2月	10日	光商工会議所を創設	
	4月	1日		国民学校は小学校となり新制中学校が発足、大和中学校創立
	4月	6日	山本雷造氏　3代市長に就任	
	4月	8日		坂本康治氏　2代村長に就任

年月日			旧光市	旧大和町
	4月		下松高等女学校光分校を閉鎖し、聖光中学校として開校	
	5月	1日		大和中学校開校
	12月	8日		学校給食開始
昭和 23(1948)	1月	26日	市章を変更	
	3月	7日		警察制度の改革により熊毛地区警察署大和村塩田駐在所発足
	3月	8日	警察制度の改革により光市警察発足	
	4月	1日	学制改革により、山口県立光中学校は山口県立光高等学校となり、山口県立室積高等女学校は山口県立光女子高等学校となる。	
	4月		聖光中学校は聖光高等学校となる。	
	7月		光図書館を旧工廠工員寄宿舎光寮に開設	
	8月	14日		村内各地区ごとに、農業協同組合を設立
	8月	31日	島田市出張所を本庁に統合	
昭和 24(1949)	4月	21日	山口県立光高等学校と山口県立光女子高等学校を統合、統合校舎の建設までの間、両校舎(東校舎及び西校舎)において男女共学による分散授業を行う。	
	9月	1日		大和診療所新築、村営に移管して開設、同日開所式を挙行
昭和 25(1950)	4月		小学校児童に完全給食を開始	
	5月	6日	宮本政一氏　宮本製菓株式会社(現カンロ株式会社)を創設	
	5月	18日	5月18日付厚生省告示第145号により光市の一部が国立公園に指定	
	6月	10日		大和国保病院開設
	7月	29日		省営自動車岩田駅～室積間開通
	8月	9日		大和村国民健康保険は山口県の指定団体となり国民健康保険山口県指定大和村となる。
	8月	29日	賀茂神社(三井横畠)の朝鮮鐘、国の重要文化財に指定	石城神社本殿が重要文化財に指定される。
	10月			三輪地区に尾崎正尚等を中心に盆踊り復活 「ひたき音頭」作曲歌唱野田文子
	11月	11日	光～室積公園口間(24往復)、光～岩田間(6往復)に国鉄自動車運行開始	
昭和 26(1951)	3月	31日	光市消防署設置	
	4月	1日	市広報創刊号発行	
	4月	1日	光市国民健康保険組合により業務移管を受け光市国民健康保険を開設	
	4月	1日	光～島田間に国鉄自動車運行開始	
	4月	8日		坂本康治氏　3代村長に就任
	4月	23日	松岡三雄氏　4代市長に就任	
	8月	2日	光市公平委員会を設置	
	10月		社会福祉事業法に基づき光市福祉事務所を開設	
	10月		光市民病院を開設(診療科目:内科、小児科及び外科　病床数:一般病床、結核病床64床)	
昭和 27(1952)	2月		市営火葬場を浅江に建設	
	4月		虹ヶ浜海岸保安林46,000坪を買収	
	5月	31日		大和中学校図書館落成
	6月	1日	牛島に電話開通	
	6月	25日		塩田診療所開設
	7月	29日		束荷診療所開設
	7月			大和村社会福祉協議会発足
	7月			伊藤公記念館が県から無償で払い下げられ、公民館として使用
	7月		旧海軍工廠跡地に建設中の山口県立光高等学校統合校舎の一部竣工に伴い、西校舎の移転完了	
昭和 28(1953)	2月	1日		大和救護所を岩田字小池に設置(定員50名)
	4月	1日	近隣町村と伝染病隔離病舎組合を設立	光市、田布施町、熊毛町と伝染病隔離病舎組合を設立
	4月		市制10周年記念式典を挙行	
	5月	9日	山口県立光高等学校東校舎が統合校舎に移転を完了	
	5月		県道旧海岸線(徳山～岩国)が二級国道に編入	
	6月	1日	八幡製鐵株式会社八幡製鐵所光建設局を新設	
	10月	5日	八幡製鐵所株式会社光製鐵所起工式挙行	
昭和 29(1954)	2月	15日	光駅鮎帰経由柳井(6往復)及び光駅室積経由柳井間(6往復)に国鉄自動車運行開始	
	2月	25日		束荷小学校落成式を束荷出張所で挙行
	3月	1日		大和村合併10周年記念式を挙行
	3月	1日		三輪小学校北校舎完成
	3月	16日	磯部貞次氏　5代市長に就任	
	7月	1日		警察制度改正により山口県平生警察署岩田駐在所となる。
	7月	24日	警察制度改正により光市警察は山口県警に編入される。	
昭和 30(1955)	4月	20日		坂本康治氏　4代村長に就任
	5月	18日	八幡製鐵株式会社光製鐵所開設	
	7月	1日	周防村を合併	岩田小学校新校舎完成
	7月	28日		塩田小学校新校舎完成

年月日			旧光市	旧大和町
	11月	10日	光市上水道第1次拡張工(計画給水人口38,500人、計画給水量45,040㎥／日)の事業認可	
	11月	19日	光製鐵所開設並びに周防村合併を記念し祝賀祭を挙行	
昭和 31(1956)	3月	28日	財政再建団体の指定を受ける。	
	4月	9日	全国緑化運動大会山口県植樹祭に行幸啓の天皇・皇后両陛下本市の産業を視察	
	5月	1日	国立公園法第1条の規定により瀬戸内海国立公園区域の追加指定を受ける。(厚生省告示第104号)	
	5月	18日	第1回ひかり産業祭で賑わう。	
	～	20日		
	5月	22日	市長磯部貞次氏急逝、市葬を執行	
	7月	10日	宝迫駒輔氏　6代市長に就任	
	9月	26日	高松宮殿下光製鐵所を視察	
	12月	30日		塩田小学校簡易水道増設工事施行
昭和 32(1957)	3月	29日	島田人形浄瑠璃芝居が山口県無形文化財に指定	
	4月	1日	周防慶見部落が分離　(32年3月18日市議会で可決)	
	4月	10日		光市大字立野慶見地区を大和村に編入、5月1日編入式典挙行
	12月	5日		大和村簡易水道工事着工(33年3月31日完成、給水人口2,180人、1日最大給水量327㎥)
昭和 33(1958)	3月	8日	浅江中学校竣工	
	7月		木の下橋竣工	
	10月	12日		塩田小学校80周年記念式典挙行
	11月	28日	初の離島振興事業として本土より牛島に電気導入送電開始	
	12月		大峰観光道路開通	
昭和 34(1959)	3月	17日		三輪小学校南校舎、講堂完成
	3月	29日	周防中学校竣工	
	3月		周防旭橋竣工	
	4月	10日	皇太子御成婚記念植林を浅江北畑で実施	
	4月	10日	奉祝陸上大会及び弓道大会開催	
	4月	30日		吉高繁氏　5代村長に就任
	12月	25日	市役所前～旧光高前～警察前及び光～下松間(26往復)に国鉄自動車運行開始	
昭和 35(1960)	4月		虹ヶ浜海岸に黒松造林を実施	
	4月		皇孫誕生記念植林を浅江大崩で実施	
	5月	1日		県立石城山青少年宿泊訓練所開設
	7月	1日	松岡三雄氏　7代市長に就任	
	8月	13日	光製鐵所東門前に旧海軍工廠戦没者慰霊碑を建立	
	9月			伊藤公銅像の制作者河内山賢祐氏「若き日の伊藤公」発刊
	9月			田熊文助氏「石城山」発刊
	10月	26日		伊藤博文公銅像除幕式を伊藤神社社殿跡において挙行
	12月	25日		大和農業協同組合新築移転
昭和 36(1961)	4月	1日	水道事業に公営企業法の一部適用を受け企業会計制度を採用	
	4月	1日	伊保木公民館開設	
	4月	15日	三島温泉営業開始	
	4月			大和中学校給食室落成
	7月	1日		有線放送開局
	7月	2日	光市安全都市宣言	
	12月	5日		文化庁の斉藤忠氏　石城山を視察
	12月	27日		近政公営住宅20戸完成
昭和 37(1962)	2月	26日	下松～光～柳井～呉本通り間国鉄バス運行開始	
	2月			大和中学校鉄筋校舎竣工
	3月	1日		石城山県立自然公園指定
	3月	1日		石城山神籠石緊急発掘調査決定
	3月	24日		大和中学校新校舎落成
	6月	4日		石城山神籠石発掘補助申請書を山口県に提出
	7月	20日	室積海岸に休養施設として海浜荘を開設	
	11月		高松宮妃賜杯争奪全日本実業団ヨット大会開催	
	12月			大和町立大和保育園を岩田小池に設立
	12月			国の文化財保護委員会が石城山航空写真、地形実測図を作製
	12月			大和村交通安全対策協議会結成
昭和 38(1963)	2月	2日		文化庁斉藤忠氏来村、石城山神籠石の調査を行う。
	4月	1日	市制20周年記念式典	
	4月	1日	門司税関徳山支署光出張所開設	
	4月	30日		吉高繁氏　6代村長に当選
	9月	3日	光市民の歌制定	
	9月	6日		県文書館から藤公記念館、石城山土器などの調査に来村
	9月	10日		三輪集会所設置
	9月	15日	第18回夏季国体ヨット競技大会開催　18日皇太子御夫妻御観戦	
	9月	19日		石城山神籠石土地所有者集会を塩田出張所で開催

年月日			旧光市	旧大和町
	10月	1日		塩田、束荷、大和農業協同組合が合併「大和村農業協同組合」として発足
	11月	3日		村制施行20周年記念式を挙行
	11月	5日		石城山神籠石発掘地鎮祭を現地にて執行、発掘開始
	11月	6日		石城山神籠石第1次発掘調査を文化財保護委員会、山口県教委、大和村教委共同で実施
	11月	27日		神籠石の発掘調査終了　－表土下35cmの土中より糸切底の土師器が出土
	11月	30日	浅江公民館竣工	
	11月	30日	浅江出張所新築竣工	
	11月			伊藤博文肖像入りの新1,000円札が発行され、第1号を伊藤公記念館に所蔵
昭和 39(1964)	1月			石城山上に「第2奇兵隊を懐う」の碑を建立(岸信介作詩)－昭和40・5除幕
	2月	7日	光港区が港湾法に基づき重要港湾徳山下松港域に編入	
	3月	22日		NHK石城山テレビ中継局開局
	3月	31日	30klの処理能力を有する深山浄苑(し尿処理場)を開設	
	3月	31日	財政再建を完了	
	3月	31日	沖田団地宅地造成事業(101,603㎡)完成	
	3月		慶周寺国鉄踏切立体交差完工	
	4月	1日	地方公営企業法の一部適用により光市民病院に企業会計方式を採用	
	4月		同和地区モデル事業着手	
	5月			岸前首相が石城山を探訪
	6月	2日	国有財産上水道施設の無償払下げを受ける。	
	6月	10日		山陽本線全線電化に伴い、岩田駅ホームの改良工事竣工
	6月	15日		岩田駐在所・塩田駐在所を廃止し、大和警察官駐在所を設置
	7月	1日	松岡三雄氏　8代市長に就任	
	7月	25日		山陽本線広島～小郡間に電車運転を開始(山陽本線全線電化)
	9月	15日	周南工業整備特別地域指定(総理府告示第36号)防府市、南陽町、徳山市、下松市、光市)	
	9月	18日		県観光課「石城山山の家」調査に来村
	10月	1日	山陽本線(広島～小郡間)電化開通	
	10月	31日		石城山神籠石第2次発掘調査
	11月	3日		第1回村民体育大会を大和中学校で開催
昭和 40(1965)	1月	10日		広域行政特別委員会を設け、光市との合併について審議
	2月	23日	消防法第2条第9項に定める市民病院が救急病院医療機関に指定	
	3月	11日		周南工業整備特別地域(徳山市、防府市、下松市、光市、南陽町)に、柳井市、大和村、田布施町、平生町、熊毛町、都濃町が追加指定される。
	3月	15日		大和村簡易水道拡張工事着工
	3月	16日		大和村広域行政特別委員会が光市との合併請願を採択
	3月	25日	光市役所三島出張所竣工　三島公民館と併設	
	4月	1日	小周防小学校と立野小学校を統合し、周防小学校を開設	
	4月	1日	同和福祉施設「隣保館」浅江高洲に開設	
	4月	16日		大和村議会において光市大和村合併請願を採択
	5月	11日		石城山に第2奇兵隊記念碑が完成し、山の家駐車場を完備
	5月	11日		石城山県立自然公園指定
	6月	22日		大和村役場新庁舎建設
	8月	19日		石城山周辺遺跡調査報告会を青年の家で開催
	9月	1日	三栄橋竣工	
	9月	1日	島田市～木の下橋間の国鉄バス路線開通　(6往復)	
	10月	1日	国鉄光駅が貨物の集約駅となる。	
昭和 41(1966)	2月	9日	光市社会福祉協議会を社会福祉法人に改組	
	3月	25日		岩田小学校屋内体育館完成
	3月	28日		大和村役場が旧三輪村役場より新庁舎へ移転
	3月	28日		石城山登山道竣工
	3月	29日	児童厚生施設、市立わかば児童館開設	
	3月			雇用促進住宅落成
	4月	1日	光市役所三井及び上島田出張所を統合し、三島地区に三島出張所を開設	
	4月	1日	公用地の取得及び宅地造成事業を推進するため(財)光市開発公社を設立	
	5月	20日	自治省告示第91号により、モーターボート競走の施行者認可を受ける。	
	6月	5日	光港開港第1船としてパナマ船ノース・トランスポーター号入港	
	6月	20日	ごみ焼却場竣工(光市小周防)	
	7月	31日	虹ヶ丘団地宅地造成1期事業(183,700㎡)完成	
	8月	15日	室積出張所新築落成、室積公民館を室積出張所に併設	
	10月	1日		平生警察署大和警察官駐在所となる。
	12月	1日	同和対策集会所「若竹集会所」開設	

年月日			旧光市	旧大和町
昭和 42(1967)	2月			三輪小学校学校給食室新築完成
	2月			岩田小学校校舎竣工
	3月			岩田駅に跨線橋を架設
	4月	1日	三島中学校と周防中学校が統合し、島田中学校を開設(当分の間三島校舎と周防校舎で分散授業を行う)	
	4月	30日		吉高繁氏　7代村長に就任
	6月	14日	光駅跨線橋竣工	
	6月	18日	繋船浮標設置　(3万トン級)	
	6月	28日	老人福祉施設福祉センター落成	
	8月	4日		大和村体育協会設立
	8月	4日		第1回青少年育成村民会議を大和中学校で開催
	9月	30日	新幸町団地宅地造成事業(45,150㎡)完成	
	10月	24日	室積横断歩道橋開通	
	10月	25日	山田団地宅地造成1期事業(19,697㎡)完成	
	11月	4日	島田市団地宅地造成、地域が町名変更山口県告示第816号により新幸町となる。	
	11月	17日	地方自治法施行20周年記念式典で、行政運営の総合評価において優秀な自治団体として自治大臣表彰を受ける。	
	11月	30日	紺屋浴団地宅地造成事業(28,000㎡)完成	
	12月	6日	浅江横断歩道橋開通	
昭和 43(1968)	1月	9日		大和村章決定
	1月	19日	県下初の漁民アパートを室積に建設。(鉄筋コンクリート4階24戸分)	
	1月	20日	虹ヶ丘団地宅地造成2期事業(72,228㎡)完成	
	2月	11日		大和国保病院を大和病院と改称、鉄筋3階建、病床数150床が完工
	4月	1日		大和救護所を塩田に移転、改築
	4月	9日	光井及び島田に横断歩道橋が開通	
	5月	18日	新庁舎落成及び市制25周年記念式典	
	6月	30日	金山団地宅地造成事業(12,430㎡)完成	
	7月	1日	松岡三雄氏　9代市長に就任	
	9月	2日	光高等学校の旧海軍工廠内から紺屋浴の新校舎への移転事業開始	
	9月			岩田小学校給食室完成
	11月	1日		旧大和村救護所の内部を改装して社会福祉会館とする。
	11月	3日		明治百年記念村民体育大会を大和中学校で開催
	12月	22日		田中隆氏　8代村長に当選
昭和 44(1969)	2月	4日	クサフグ産卵地(峨嵋山南岸)山口県天然記念物に指定	
	3月	31日	青少年の海外派遣を決定	
	4月	1日	浅江東保育園開園	
	4月	1日	光市同和問題研究所開設	
	7月	10日	山口県光青年の家開所式　(明治100年記念事業として県が青年の錬成道場として光市及び萩市に建設)	
	11月	1日	峨嵋山を保護区に指定(10箇年)	
	11月	15日	山田団地宅地造成2期事業(18,252㎡)完成	
	12月	8日	農免道路着工　(三井今桝～周防旭)	
	12月	28日	光井公民館落成	
昭和 45(1970)	1月	12日	周南地区衛生施設組合発足　(光、下松、徳山の火葬施設、ごみ焼却施設等の共同処理)	
	3月	19日		岩田駅前に大和村最初の信号機設置
	4月	1日	八幡製鐵㈱と富士製鐵㈱企業合併により八幡製鐵㈱光製鐵所は新日本製鐵㈱光製鐵所と改名	
	4月	7日	浅江南保育園開園	
	4月	15日		村内59地区の駐在員集会を開催し、町制施行について賛成を決議
	4月	29日	峨嵋山自然研究路(通称遊歩道)約4,000m開通式	
	5月	18日		石城山神籠石南水門調査
	5月	18日		束荷小学校家庭室竣工
	6月			大和村に光市不燃物処理場完成
	7月	2日	牛島室積航路に船舶整備公団共有新鋭旅客船牛島丸(鋼船52.01t)が就航	
	7月	30日	岩狩団地宅地造成1期工事(4,642㎡)完成	
	8月	15日	丸山団地宅地造成事業(176,000㎡)完成	
	8月	19日	国道188号市街地内にスポンサー方式により街路灯を設置	
	9月	17日	牛島に農村集団自動電話(103戸)開通	
	12月	22日	新・都市計画法の適用により、県が徳山市、下松市、光市、新南陽市の各一部の区域を周南都市計画区域に指定	
	12月	25日	県が周南都市計画区域に市街化区域と市街化調整区域との区分(線引き制度)を決定	
	12月	28日		町制施行を村議会において満場一致決定
	12月			大和中学校屋内体育館完成
昭和 46(1971)	1月	15日		自治省告示第5号により町制施行大和町となる。

年月日			旧光市	旧大和町
	3月	31日		平和地区に町営住宅5戸が完成
	4月	25日		町制最初の町議会議員16名の選挙を行う。
	4月	25日		大和町簡易水道拡張工事に着工 （急速濾過装置・高速凝集沈澱装置等整備）
	6月	8日	特別養護老人ホーム光富士白苑（虹ケ浜東町）完成	
	6月	9日	周南地区衛生施設組合御屋敷山斎場（火葬場）の開設	
	7月	1日	日鐵溶接工業株式会社光工場開設	
	7月	15日	周南地区広域市町村圏設定	
	7月	20日	松岡満壽男氏　10代市長に就任	
	8月	2日	徳山青果株式会社光市場オープン	
昭和 47（1972）	1月	1日	老人医療費無料化実施	
	1月	4日	市民相談カー、スタート	
	3月	1日	公害防止協定締結 （新日本製鐵㈱光製鐵所、武田薬品工業㈱光工場）	
	3月	25日	市立学校給食センター完工	溝呂井公営住宅10戸が完成
	4月	11日	市立みたらい保育園開園 （室積東ノ庄）	
	4月	16日	周防出張所並びに周防公民館開館	
	5月	23日		大和町開発公社発足
	7月	6日	公害防止協定締結（東京樹脂ランニング工業㈱光工場、永岡鋼業㈱光工場、中国工業㈱、ヒカリ乳業㈱、カンロ㈱光工場）	
	7月	15日		福祉会館開館
	11月	7日	市の木（クロマツ）、市の花（ツツジ）制定	
	12月	3日	周防小学校創立100年	轟渡氏　9代町長に当選
昭和 48（1973）	2月	24日	三井小学校創立100年	
	2月			雇用促進住宅完成
	2月			文化財防火訓練を石城神社で実施
	3月	9日		山口県文化課で石城山調査
	3月	10日	浅江小学校創立100年	大和町商工会館が完成（鉄骨造2階建）
	3月	11日	室積東ノ庄に郵政省簡易保険保養センターオープン	
	3月	13日	室積小学校創立100年	
	3月	31日	光地区消防本部（光、田布施、熊毛、大和、1市3町）業務開始	
	4月	1日	光市制施行30周年記念式典開催 （光市民ホール）	
	4月	9日	三井橋完成	
	5月	15日	光地区消防組合消防本部庁舎完成	
	5月	17日	光井小学校創立100年	
	6月	25日	養護老人ホーム「周防長養園」完成	
	7月	2日	光市勤労青少年ホーム、光井松ケ迫にオープン	
	7月	12日	上水道第2次拡張工事、林浄水場完成	
	7月	17日		町民プール落成式を挙行し、18日から公開
	9月	1日	老人福祉施設三島老人憩いの家開館	
	9月	1日	虹ヶ丘郵便局完成	
	9月	9日	市制30周年記念行事「5万人虹の祭典」を室積で開催	
	9月	20日		岩田溝呂井遺跡発掘
	9月	24日	蒸気機関車（C58型）国鉄より無償貸与を受け市民ホール前庭に設置	
	10月	1日	光、下松、徳山3市共同ごみ焼却場「下松清掃工場」試運転開始	
	10月	1日	留守家庭児童保育施設「サンホーム」浅江岡原に開設	
	10月	28日	上島田小学校創立100年	
	10月	31日	光市交通安全指導員制度発足	
	11月	2日		県文化課が岩戸八幡宮（岩田）を調査
	11月	3日		大和町合併30周年記念式典を大和中学校において挙行し、大和町民歌制定発表を行う。
	11月	11日	第8回山口県レクリエーション大会に三笠宮殿下をお迎えし、光市で開催	
	11月	11日	西部墓園（第1期工事完成）使用開始	
	11月		大峰千坊コバルトライン完成	
	12月	4日		大和町図書館及び閲覧室を設置
	12月	24日	県内初めての環境保全条例「光市の環境をよくする条例」公布	
	12月			大和町同和教育推進協議会発足
昭和 49（1974）	1月	1日	光市国民健康保険、高額療養費支給開始	
	1月	5日	島田小学校創立100年	
	1月	18日	光市民憲章推進協議会発足	
	1月	18日	光市商業近代化推進協議会発足	
	2月	26日		岩戸遺跡調査開始
	5月	7日	市立幼稚園「つるみ幼稚園」開園	
	5月	26日		束荷小学校開校100周年記念式典を挙行
	5月	26日		大和中学校の子ども郵便局が郵政大臣賞を受賞
	6月	16日	わかば公園開園	
	6月	25日	光友会（光市出身東京近郊在住者の会）発足	
	7月	6日		中国新聞社が石城山調査

年月日			旧光市	旧大和町
	7月	8日		社会福祉法人特別養護老人ホームやまと苑新築工事起工
	7月	10日		大和町老人クラブ連合会設立
	7月	12日	日鐵溶接工業㈱光工場と公害防止協定締結	
	9月	15日	「5万人虹の祭典」島田市市民ホールで開催、市民憲章碑除幕	
	10月	28日	日本石油精製㈱下松精油所、下松市、光市三者による公害防止協定締結	
	11月	3日		第1回文化展を町福祉会館で開催
	12月	23日		大和町簡易水道、滅菌装置・ポンプ改良・浄水池等の工事に着工(翌50年2月28日完成)
昭和 50(1975)	1月	29日		東荷公民館、農協東荷支所、東荷出張所完成
	2月	7日		大和町簡易水道西畑配水管及び高地給水工事着工(3月31日完成、給水人口4,000人)
	2月		市民ホール前の市道350mに緑の歩道完成(市の花ツツジ約240本植樹)	
	3月	21日	国鉄光駅にキップ自動販売機が設置される。	
	4月	1日		特別養護老人ホーム「やまと苑」オープン
	4月	1日		岩田小学校プレハブ教室増築
	4月	18日	山口県植樹祭が千坊山で行われ県の木アカマツ、市の木クロマツなどの約1,200本植樹	
	5月		市制25周年を記念して編纂を始めた「光市史」刊行	
	6月	22日		第1回町文化協会設立総会開催
	6月	23日		大和町歴史民俗資料館落成
	7月	13日	緑町～虹ケ浜東町に「わかばばし」完成 (長さ23m、幅12m)	
	7月	20日	松岡満壽男氏 11代市長に就任	
	7月		西部墓園第2期工事(5㎡区画)完成	
	8月	3日	同和対策事業「虹川集会所」開設	
	9月	7日	5万人虹の祭典「つくろう、もちよろうなんでも市」市民ホールで開催	
	9月	9日	離島牛島に牛島公民館完成	
昭和 51(1976)	2月	15日		第1回町駅伝大会実施
	3月	28日		塩田小学校創立100周年記念式挙行
	4月	1日		大和病院の名称を町立大和病院と改める。
	4月	5日	歩行者専用の千歳歩道橋完成	
	4月	17日	市内2番目の公立幼稚園「やよい幼稚園」が三井に完成	
	6月		岩狩団地宅地造成2期工事(7,060㎡)完成	
	7月	3日	新図書館、光井宮ケ迫にオープン	
	7月	3日	同和対策事業「汐浜集会所」開設	
	8月	18日		塩田源城に老人憩の家完成
	11月	5日		第2大和保育園設立
	11月	6日		大和町農協本部会館の落成式挙行
	11月	6日		大和町第2保育園完成
	11月	21日	光スポーツ公園一部使用開始	
	11月	22日		轟渡氏 10代町長に無投票当選
	11月	24日	龍珠院(三井一の坂)のウスギモクセイ県天然記念物に指定	
	12月	12日	光スポーツ館オープン	
	12月			塩田地区に伝わる「石城太鼓」復活
昭和 52(1977)	2月		ボランティア活動グループ「光つつじの会」光駅切符売場に点字板を取り付ける。	
	3月	29日		大和病院にオンラインシステムによるコンピューターを導入
	4月	11日		塩田、東荷出張所事務を本庁へ移管
	4月	28日	同和対策事業「昭和通集会所」開設	
	5月	11日		大和町発行の広報誌「広報やまと」が全国広報コンクール町村の部で入選
	5月	28日	光駅裏と中村住宅入口を結ぶ虹ヶ丘線の仮設道路開通	
	6月	1日		塩田小学校横に塩田公民館が完成
	6月	2日	暴力追放県民会議光地区会議設立	
	6月	28日	光市婦人団体連絡協議会が発足	
	7月	1日	松岡満壽男市長、山口県市長会会長に就任	
	7月	7日		三輪福祉会館完成オープン
	7月	10日	市民憲章推進「かるた大会」開催	
	7月	29日		県が大和町の全域を大和都市計画区域に指定
	8月～	18日 22日	第18回全国高等学校ヨット選手権大会を室積ヨットハーバーで開催	
	9月	11日	室積西ノ浜海岸に廃バスを改造し、「老人憩いの場」オープン	
	12月		環境保全地域として「一の坂の滝」など6か所を指定	
昭和 53(1978)	1月	15日	明治青年と新成人が手をつなぐ合同成人式を開催	
	2月	4日	光井小学校体育館完成	
	4月	1日	市制35周年記念式典開催	
	4月	1日	肢体不自由児通園施設、市立「まりか園」開設	
	4月	5日		周東大規模農道が開通し、式典・祝賀パレードなど行う。
	4月	10日		大和町学校給食センターを設置し、業務を開始

年月日			旧光市	旧大和町
	4月	16日	浅江公民館改築完成	
	4月	19日	市制35周年、市民憲章制定5周年記念行事として、「ひかり市民音頭」、「市民憲章かぞえ歌」発表	
	4月	23日	光スポーツ公園、野外趣味活動施設オープン	
	5月	14日		第15回町民体育大会を大和中学校で開催、合併35周年を祝う仮装大会を行う。
	5月	14日		三輪やまと団地造成中、土師器を発見
	7月	3日	第49回都市対抗野球に新日本製鐵㈱光製鐵所が後楽園に初出場	
	10月	29日	光スポーツ公園にテニスコートオープン	
	11月	3日		中央児童公園完成
	11月	7日	市長と語るまちづくり市民集会（8か所）	
	～	25日		
	11月	16日	光市観光開発推進協議会が発足	
昭和 54（1979）	1月	5日	スポーツ公園を中心に1,000本の桜の苗木を植樹	
	1月	10日	シールド工法による流域下水道工事の発進式を虹ヶ浜で挙行	
	1月	22日		岩田小学校体育館で岩田小学校移転新築落成式を行う。
	4月	1日	勤労青少年ホームに青少年センターを開設	
	4月	1日	盲人用信号機を市役所前交差点に設置	
	4月	29日	「市民の森」オープン	
	5月	16日	山口県消防大会が光市で開催	
	6月	10日		岩田駅開業80周年記念行事を挙行
	6月	15日	国鉄バスの光駅～簡易保険保養センター線スタート	
	7月	2日	可燃ゴミの週2回収集を開始	
	7月	20日	松岡満壽男氏　12代市長に就任	
	9月	1日		町立大和病院創立30周年記念講演会を開催
	9月	10日		伊藤公記念館新装開館
	10月	2日		作家松本清張氏が古代史研究のため石城山を来訪
	11月	10日	全国レクリエーション大会で、三笠宮殿下ご来光	「全国レクリエーション大会」サイクリング部門視察のため、三笠宮殿下が来町
昭和 55（1980）	1月	17日	光森林組合設立総会	
	4月	21日	虹ヶ丘と市街地を結ぶ跨線橋「虹の橋」完成	
	4月	24日	第29回全国都市対抗バレーボール大会に武田薬品工業㈱光工場女子バレ ーボール部が中国地区代表として出場	
	4月	29日	「市民の森」、「峨嵋山」に、オリエンテーリング・パーマネントコース設定	
	5月	5日	「フィッシングパーク光」オープン	
	5月	11日	郷土民俗芸能を披露する「ふるさと祭り」開催	
	6月	8日	青年会議所と市民憲章推進協議会主催の「光市民のつどい」開催	
	6月	15日	「光市わかば児童館」（浅江高州）開館	
	7月	12日	虹ヶ浜北公園（幸町）オープン	
	8月	23日	女子9人制バレーボールのクラブチーム対抗全国大会（滋賀県）に	
	～	25日	県代表として室積クラブが出場	
	9月	1日	不用品活用情報センター開設	
	10月	15日		第1回大和町花いっぱい運動を大和救護所で開催
	11月	1日	市制35周年を記念して建設の「文化センター」開館（光井宮ケ迫）	
	11月	1日	第51回都市対抗野球大会（後楽園）に新日本製鐵㈱光製鐵所が	
		12日	出場	
	11月	16日		第1回やまと商工まつり開催
	11月	30日		轟渡氏　11代町長に当選
昭和 56（1981）	2月	12日		大和中学校特別教室棟完成
	3月	15日	光高校柔道部中国大会で優勝、全国大会へ	
	3月	30日	宝町公園オープン	
	4月	5日	中島田公民館オープン	
	4月	25日	国際障害者年記念行事「福祉展」開催	
	～	26日		
	4月	26日	誕生の森オープン　第1回誕生記念植樹	
	4月	29日	武田女子バレーボール部、都市対抗全国大会へ出場	
	6月	21日	浅江7丁目に勤労者体育センターオープン	
	7月	12日		塩田土地改良区設立
	7月	26日	光青年会議所創立20周年記念行事「少年の船」	
	8月	21日	岩狩ファイターズ全国大会へ出場　（ママさんソフト）	
	10月	6日		都市計画法により大和町都市計画下水道決定（岩田三輪の1部172ha）
昭和 57（1982）	1月	1日	光市行政改革協議会発足	
	1月	18日	光ロータリークラブ結成	
	1月	25日		三輪小学校普通教室棟完成
	2月	10日	武田港開港	
	3月	5日		やまと大橋（町道上岩田中岩田線）完成
	3月	19日		光地域広域水道企業団加入決定
	3月	28日	文化センターに竪穴式住居復元	

年月日			旧光市	旧大和町
	4月	1日		大和町農産物加工センター開所
	4月	4日	伊保木公民館オープン	
	4月	16日		伊藤公記念館に安置の林照寺本尊阿弥陀如来が山口県有形文化財に指定
	4月	23日		大和町有形文化財(工芸)第1号に塩田正讃寺梵鐘を指定
	4月	24日	立野旭～浅江栄下まで農免道路開通	
	4月	24日	武田バレー部(男女)都市対抗全国大会へ出場	
	5月	23日		森山螢水(森山右一)の歌碑を森山家の庭に建立、除幕
	5月	24日		岩田近政出身の山下恵子氏がジャカルタで開催のアジア卓球選手権大会に日本代表として出場
	5月	25日		都市計画法により大和都市計画公園の建設が決定(8月7日事業認可)
	6月	18日	光市消防音楽隊発足	
	7月	17日	島田公共埠頭が完成	
	8月		聖光高校ヨット部インターハイ三冠・国体一冠	
	9月	5日	第5回山口県ボランティアフェスティバルを市民ホールで開催	
	10月	1日		旧岩田小学校家庭科教室を改造し、福祉作業所を設置
	11月	6日	武田記念体育館オープン	
	11月	28日	水木英夫氏　13代市長に就任	
	12月	21日		三輪小学校管理特別教室棟完成
昭和 58(1983)	2月	28日		作家・松本清張氏が石城山神籠石を調査
	3月	2日		町内4地区で「昭和70年の本町のあるべき姿」について地域懇談会を開催
	～	6日		
	4月	1日	市制40周年記念式典	
	4月	8日	県立光丘高等学校開校	
	4月	15日	島田緑の少年隊発隊	
	4月		光つつじ苑オープン	
	5月	9日	光市水道局新庁舎へ移転	
	5月	14日		大和病院デイケアセンター及び大和町保健センター完成
	5月	18日	室積・虹ヶ浜海岸の松林が「日本の名松・100選」に選定	
	6月	1日	福祉作業所「つつじ窯」火入れ	
	6月		市民憲章シンボルマーク決定　(堀永敦臣氏作)	
	6月		行政改革に関する報告書を議会に提出	
	7月	5日	光駅新装オープン	
	7月	24日	新日本製鐵㈱光製鐵所、都市対抗野球全国大会に出場	
	8月	31日		後畑不燃物処理場完成
	9月	1日	クサフグ土鈴が山口県ふるさと特産品振興奨励賞	
	9月	3日	周防猿まわし復活5周年記念公演	
	9月	30日	室積東ノ庄呉町遺跡を山口大学近藤教授チームが発掘調査	
	10月	4日	光駅に市民憲章碑建立	
	10月	5日	光スポーツ公園に夜間照明施設設置	
	10月	13日	市民憲章運動推進全国大会開催	
	10月	13日	海王丸来航　(市制40周年記念事業)	
	～	17日		
	11月	2日		町民憲章石碑除幕式挙行
	11月	3日		合併40周年記念式典を開催
	11月	16日	光ライオンズクラブが「日本の名松・100選」記念碑を虹ヶ浜に建立、市に寄贈	
	11月	16日	市長と語るまちづくり市民集会開催	
	～	30日		
昭和 59(1984)	1月	14日	光井中学校落成式	
	1月		光の海水浴場が中国地方観光50選に入選	
	2月	10日		第1回町特産品加工コンクール開催
	3月	2日	冠梅園オープン	
	3月	3日		国指定重要文化財石城神社本殿の屋根吹替工事完成
	3月	5日		第1回町消費者問題懇話会設立総会
	3月	25日	虹ヶ丘公園オープン	
	5月	20日	光廠会が武田薬品工業㈱正門前に“平和の光”記念碑建立	
	6月	17日	日中仏国際女子ジュニアバレー光大会	
	6月	18日	新日本製鐵㈱光製鐵所、緑化推進で通産大臣表彰	
	6月		山口の自然100選に光市から4カ所入選(虹ヶ浜、牛島のモクゲンジ、御手洗湾、千坊コバルトライン)	
	7月	30日	ロス五輪に光市出身の広沢・脇永ペアがヨット競技に出場	
	～8月	10日		
	8月	5日		町民憲章推進協議会の発足総会
	9月	1日		大和病院創立35周年記念式典
	9月	20日		町総合運動公園計画を、大和町都市計画審議会で承認
	9月	25日	本庁出張所間、ファクシミリ設置により戸籍・住民票を本庁に統合	
	9月	28日		カード式公衆電話が岩田駅前に設置
	10月	2日	牛島で「離島健康のつどい」開催	

年月日			旧光市	旧大和町
	11月	25日		轟渡氏　12代町長に当選
	11月	30日	市道金山紺屋浴線開通	
昭和 60(1985)	2月	25日	小周防立野地区の郵便集配が光局の取り扱いとなる。	
	4月	11日	光市保健センターオープン	
	4月	22日	農村婦人の家オープン	
	5月		光市行革推進本部設置	
	6月		海浜荘改装オープン	
	7月	31日	光市とニッテツ電子㈱進出協定調印式	
	8月		全国高校総体ヨット競技のFJ級男子で光高校が優勝	
	9月	13日		岩田末常で古墳時代後期円墳発掘(末常古墳)
	10月		光市行政改革大綱策定	
	12月	2日	5つの農協が合併、光市農業協同組合発足	
	12月	7日		大和町有形文化財に慶宝寺11面観世音菩薩像、有形民俗文化財に宗通寺石風呂が指定
昭和 61(1986)	2月	5日	「日本の名松・100選」記念碑　室積海岸に建立	
	3月	9日	殿山農道開通	
	4月	17日	新造船「うしま丸」就航	
	4月	19日	室積・虹ヶ浜海岸の松林が「森林浴の森日本100選」に選出	
	5月	25日		日本マスターズ短水路水泳大会で鹿野利之氏が1分30秒71の日本新記録を樹立
	5月		新日本製鐵㈱光製鐵所が緑化推進で内閣総理大臣表彰	
	7月	1日	市道船戸三太線開通	
	7月	8日	「なぎさへの道」開通	
	7月	27日	岩狩公園オープン	
	8月	17日	全国高校総合体育大会ヨット競技を光市で開催　男女・スナイプ級で光高校が優勝	
	～	21日		
	8月	29日	アメニティタウン計画策定	
	9月			儀山住宅完成
	10月	18日	下水道開通式　浅江地区の一部で供用開始	
	11月	2日		日本マスターズ長水路水泳大会で鹿野利之氏が100m平泳ぎで優勝、200m平泳ぎで2位(日本新記録を樹立)
	～	3日		
	11月	28日	水木英夫氏　14代市長に就任	
	12月	5日	庁舎にエレベーターを設置	
昭和 62(1987)	1月	10日	室積・虹ヶ浜海岸が「日本の白砂青松100選」に選出	
	2月	23日	木の下橋開通	
	2月		在宅虚弱老人を対象としたデイ・サービス事業を開始	
	3月	11日	光駅南口に自転車駐輪場が完成	
	3月	14日	快適なまちづくり(アメニティ・タウン)推進大会を開催	
	3月	18日		平生警察署大和警察官駐在所が岩田駅前に移転
	3月	24日	三井岩狩に精神薄弱者更生施設「ひかり苑」が完成	
	3月	31日	島田川右岸に「水鳥の道」完成	
	3月		高尾工業団地の造成完了	
	4月	21日	最後の肥牛展即売会	
	5月	3日	全日本少年少女オープンヨット大会が室積海岸で開催	
	～	5日		
	6月		あじさい苑(スポーツ公園内)整備	
	7月	10日	「なぎさへの道」が建設省の手づくり郷土賞に輝く。	
	8月	1日	不燃物月2回収集を開始	
	8月	2日	全国高校総体(ヨット)で聖光高等学校が優勝	
	9月	20日	海邦国体(沖縄)でヨット男女総合優勝	
	～	23日		
	10月	1日	丸山町などで下水道供用開始	
	10月	3日	牛島のし尿収集開始	
	10月	25日	サン・アビリティーズ光(勤労身体障害者教養文化体育施設)が完成	
	11月	5日		大和町観光協会が、伊藤公肖像入り旧1,000円札第1号券のテレホンカードを発売
	11月		室積小学校が健康優良全国優秀校に選ばれる。	
昭和 63(1988)	4月	1日	市制施行45周年記念式典	
	4月	11日	市道新開神田線(マロニエ通り)開通	
	4月	24日	自然観察道が千坊山に完成	
	5月	1日	冠山総合公園の基本計画策定に着手	
	5月	2日	市制45周年、スポーツ公園開設10周年記念事業で日本女子ソフトボールリーグ(2部)山口大会が開催	
	5月		一般公募の下水道デザインマンホール蓋完成	
	6月	27日	小周防高尾工業団地にカンロ㈱光工場が進出決定	
	7月	11日	「水鳥の道」が建設省の手づくり郷土賞を受賞	
	7月	19日	光～山口間にJRバス直行便を運行開始	
	8月	6日	語学指導等を行う青年招致事業で英語指導助手を招致	
	8月	7日	「サマーフェスティバルinひかり」を開催	

年月日			旧光市	旧大和町
	8月	30日		第1回大和農業振興大会開催
	9月	1日	光市シルバー人材センター設立、業務開始	
	9月	7日	京都国体ヨット競技で天皇杯2位	
	10月	1日	光市立病院が総合病院となる。	
	11月	8日		大和町役場新庁舎完成
	11月	19日	ヨット、スナイプ級ジュニア・ワールド大会で中村・村田組(ニッテツ電子)が日本人初の優勝	
平成 元(1989)	2月		市内各公民館にキャプテン端末機を設置	
	3月	30日	光地区消防本部に訓練塔が完成	
	3月	30日	光市農村総合整備計画を策定	
	3月	30日	冠山総合公園基本計画を策定	
	4月	4日	スポーツ公園に全天候型テニスコートが完成	
	4月	7日		点字グループ6点会が岩田駅の自動券売機の金額ボタンに点字プレートを貼付
	4月	20日	千坊台団地沿いに市道室積19号線が開通	
	4月	26日	農産物加工センターが開所	
	5月	21日	三井小学校が全日本学校関係緑化コンクールで準特選	
	6月	1日	光井家近地区のほ場整備が完成	塩田小学校校舎の起工式を挙行
	6月	2日		町消防団が竿頭綬(県知事表彰)を受章
	6月	27日	県から光レインボーランド計画が提案	
	7月	19日	中学生の海外派遣事業がスタート	
	7月	22日	千坊台団地で一部分譲開始	
	7月	23日	新日本製鐵㈱光製鐵所が都市対抗野球に出場	
	7月	26日	光市に県のスポーツ交流村の建設が決定	
	8月	28日	光井地区で住居表示を実施	
	9月	1日	市立病院に人工透析装置を導入	
	9月	2日		町立大和病院の創立40周年記念式典が平井県知事その他来賓を迎え行われる。
	9月			初代英語指導助手(AET)にロバート・ヘリヤー氏が着任
	10月	8日		大和山ロライオンズクラブが、設立10周年を記念して町に時計塔を寄贈
	11月	3日		第1回町文化功労者の表彰が行われる。
	11月	14日	周南広域農道の周南隧道が貫通	
	11月	18日	千歳橋が開通	
	12月	16日		石城山青少年宿泊訓練所で開所30周年記念式典開催
	12月		光ふるさと創生事業として光ふるさと人材育成基金を創設	
平成 2(1990)	2月	20日	室積に千坊台団地が完成	
	2月		市役所が第2、第4土曜日閉庁開始	
	3月			県小中学校PTA連合会主催の平成元年度広報コンクールで、大和中学校PTAの広報誌「ふれあい」が推奨賞を受賞
	4月	15日	皇太子殿下、海上より室積を見学	
	5月	5日	フィッシングパーク光が開園10周年	
	7月	19日	光井川ふるさとの川モデル事業が認定	
	7月	23日	都市対抗野球で新日本製鐵㈱光製鐵所が東京ドームで初勝利	
	8月	25日	全日本女子スナイプ級選手権で光市ペアが優勝	
	9月	24日	全日本実業団ヨットスナイプ級で新日本製鐵㈱光製鐵所優勝	
	9月			中岩田住宅完成
	10月	4日	光市水道創設50周年	
	10月	28日	アメニティライフフェスタ'90を開催	
	11月	9日	周南コンピュータ・カレッジ起工式	
	11月	18日	水木英夫氏　15代市長に就任	
	11月	25日	県中学校駅伝大会で光支部が4連覇	
	12月	3日		野菜生産チャレンジ農場完成
平成 3(1991)	2月	25日	印鑑登録事務が電算化される。	
	3月	5日	「ひかり名木百選」103本を選定	
	3月	22日	「潤いのあるまちづくり」で自治大臣表彰を受賞	
	3月	25日	周防工業団地完成	
	3月	31日	牛島中学校休校	
	4月	1日	下水道の供用開始区域(光井・島田地区の一部)が広がる。	
	4月	1日	光市政だよりテレビ放映開始	
	4月	17日	周南コンピュータ・カレッジ開校	
	4月			出産奨励祝金制度ができる。
	5月	30日	室積に元禄時代の灯台が復元	
	6月	9日	㈳光青年会議所創立30周年を記念し、21世紀まちづくりシンポジウムを開催	
	6月	10日	立野橋が開通	
	6月	15日	浅江中学校の市川良子さん陸上女子800mで日本中学新記録	
	7月	3日		大和工業団地に山ロゼオン化成が進出(第1号)
	7月～	9日～11日		第30回県吹奏楽コンクールで大和中学校吹奏楽部が7年連続して金賞を受賞

年月日			旧光市	旧大和町
	7月	17日	武田薬品工業㈱光工場が、献血推進で厚生大臣表彰を受賞	
	7月	23日	光富士白苑が、在宅福祉対策事業推進功労で厚生大臣表彰を受賞	
	8月	8日	全国高等学校総合体育大会ヨット競技で光高チームが優勝	
	9月	2日		伊藤博文公生誕150年記念式典開催
	9月	30日		大和町有線放送が廃止
	10月	11日	リフト付きタクシー「ふれ愛らくらく号」運行開始	
	10月	26日	田中寿美子さんが、全国身体障害者スポーツ大会で2種目優勝	
	11月	10日		伊藤博文公生家を移築、復元
	11月	20日	訪問入浴サービス車「湯ったり号」稼働	
	12月	3日	光市生涯学習推進本部が発足	
平成 4(1992)	2月	1日	在宅介護支援センターオープン	
	3月	13日	平成橋が開通	
	4月	1日	図書館のコンピュータ・システムが稼働	
	4月	6日	空き缶回収機「くうかん鳥」設置	
	4月	23日		東荷に福祉作業所あけぼの園完成
	5月	20日	市制施行50周年のシンボルマーク・キャッチフレーズが決定	
	7月	2日	海浜清掃車「ビーチクリーナー」稼働	
	7月	7日		大和町スポーツセンター起工
	7月	23日	中村町交差点地下道が開通	
	8月	27日	都市対抗野球大会に新日本製鐵㈱光製鐵所が出場	
	9月	4日	衛星通信ネットワーク運用開始	
	10月	10日	「島おこしフォーラムin牛島」を開催	
	10月	22日		後畑不燃物処理場第2期工事完成
	11月	2日	アネックススポーツランド（日本初の開閉式ドーム型ゲートボール場）オープン	
	11月	29日		轟渡氏　13代町長に当選
	12月	11日		伊藤公記念館が山口県指定有形文化財となる。
平成 5(1993)	1月	18日		岩田郵便局局舎移転
	1月			大和病院の診察券が、伊藤博文公の旧1,000円札第1号券をデザインしたプラスチック製に変更となる。
	2月	27日	周防小学校体育館完成	
	3月	25日	特別養護老人ホーム「光寿苑」竣工	
	4月	1日	市制施行50周年記念式典	
	4月	4日	室積荒神堂線完成	
	4月	24日	山口県スポーツ交流村完成	ロンドン大学（文久3年（1863）伊藤博文公が井上馨氏らと留学した大学）のホワイト学長代理一行が本町を訪問
	4月			防災行政無線を設置
	5月	5日		合併50周年記念5・5・5ハイキング大会
	6月	7日	Uターン情報窓口設置	
	6月	11日	市川良子さん日本陸上競技選手権大会女子1,500mで優勝	
	6月			合併50周年を記念して、岩田駅前の観光案内板が本町の町章をデザインした新しいものへ変更
	7月	17日	FM虹ヶ浜局開設	
	7月	24日	老人保健施設「しまた川苑」竣工	
	7月	24日	虹ヶ浜海岸で「光と音のファンタジー」開催	
	7月	31日	日本丸寄港	
	～8月	4日		
	8月	9日	光高校野球部甲子園初出場	
	8月			大和中学校吹奏楽部が、県の吹奏楽コンクールで最優秀の特別賞を受賞
	9月	8日	弘津光恵さん国体ヨット競技で優勝	
	9月	12日	原田香里さん日本女子プロゴルフ選手権で優勝	
	9月	21日	在宅福祉対策事業推進功労で厚生大臣表彰を受賞	
	9月	25日	光ふるさと郷土館オープン	
	9月			熊毛郡連合婦人会のボランティア活動が評価され厚生大臣表彰受賞
	10月	14日	新日本製鐵㈱光製鐵所野球部が社会人野球日本選手権に出場	
	10月	29日	光市ふるさと功労栄誉市民　橋本内匠氏、藤井軒逸氏の顕彰碑除幕	
	10月	31日	やまぐち健康フェア開催	
	11月	3日		大和町合併50周年記念式典
	11月	3日		大和町スポーツセンター竣工記念式典
	11月	6日		全国12か所の大和（やまと、だいわ、たいわ）市町村が集う第5回まほろばサミットを大和町スポーツセンターで開催
	～	7日		
	11月	10日	光勤労者総合福祉センター竣工	
	11月	21日	光井公民館の生涯学習センター竣工	
	11月	24日	かんぼの宿光竣工	
	11月	27日	光市総合体育館竣工	
	12月	19日		大和町スポーツセンターでNHKのど自慢の公開録画が行われる。

年月日			旧光市	旧大和町
	12月	23日	組曲「ひかり」発表	
	12月	27日	第1回全国中学校駅伝大会女子の部で浅江中学校が優勝	
平成 6(1994)	1月	20日		平成5年度学校安全優良学校に束荷小学校が選ばれ、県から表彰を受ける。
	2月	2日		大和町スポーツセンター供用開始
	2月	5日	「小さな親切」運動光支部　実践都市宣言記念塔完成	
	2月			やまと苑在宅介護支援センター開設
	3月	13日	おっぱいまつり開催	
	3月	26日	第1回光市生涯学習推進大会／障害学習フェスタinひかり開催	
	～	27日		
	3月	30日	西部憩いの家完成	
	3月		武田薬品工業㈱光工場女子バレーボール部実業団リーグへ昇格	
	4月	2日	光駅前広場整備とモニュメント完成	
	4月	21日	武田薬品工業㈱光工場が科学技術庁長官賞受賞	
	5月	2日	普賢寺庭園が県の指定文化財の名勝に指定される。	
	5月	18日	市立病院が自治大臣表彰を受賞	
	5月	20日	周南広域農道開通	
	5月	24日	ひかりソフトパーク・山口県ソフトウェアセンター完成	
	5月	27日	ヨット全日本470級選手権で弘津光恵・末岡美和組が優勝	
	5月			周南広域農道全線開通
	8月	1日	新日本製鐵㈱光製鐵所硬式野球部休部	
	8月	9日	光高校野球部2年連続甲子園出場	
	8月			大和中学校吹奏楽部が、県吹奏楽コンクールで金賞を受賞（10年連続金賞受賞）
	9月	1日	市立病院臨床工学科新設	
	9月	22日	ヨット高松宮妃賜杯全国実業団選手権国際スナイプ級でニッテツ電子が優勝、新日本製鐵㈱光製鐵所が2位	
	9月	29日	森林浴の森全国協議会開催	
	～	30日		
	11月	1日	国道188号虹ヶ浜～懸山間拡幅工事完了	
	11月	1日	カラスバト保護のため牛島周辺が銃猟禁止区域に指定	
	11月	1日	新日本製鐵㈱光製鐵所大型投資で世界最速の高性能ステンレス冷延設備稼働	
	11月	27日	全日本470級ヨット選手権大会で中村公俊・中村健一組が優勝	
	11月	28日	末岡泰義氏　第16代市長に就任	
	11月			大和町青少年育成町民会議が総務庁長官表彰を受賞
	11月			大和町給食サービス推進事業グループが、山口県ボランティア振興財団理事長表彰を受賞
平成 7(1995)	1月	12日	光富士白苑ショートステイ施設開所	
	3月	24日	「おっぱい都市宣言」を決議	
	4月	11日	室積サンホーム竣工	
	4月	16日	西部憩いの家、ふれあいサンデーを開始	
	4月	22日	室積みたらい公園竣工	
	7月	3日	周防多目的集会所竣工	
	7月	10日	ファクシミリによるまちづくりの提言を受付開始	
	7月	27日	周防工業団地にカンロ㈱竣工	
	8月	1日	室積農協を含む周南地区の11農協が合併し、JA周南が発足	
	8月	14日	全日本バレーボール小学生大会で室積JSCが3位入賞	
	10月	4日	新清掃工場「恋路クリーンセンター」落成	
	10月	21日		まほろば連邦加盟市町村の災害時における相互応援協定を締結
	11月	27日	ひかりソフトパーク進出協定調印式　（3社の進出が決定）	
平成 8(1996)	1月	12日	島田サンホーム開所式	
	2月	25日	虹ヶ浜海岸で透水性自然海浜工法による海岸保全工事に着工	
	3月	1日	領家台市営住宅が完成	
	4月	1日		総合運動公園多目的グランド照明設備供用開始
	4月	11日	「光市栽培漁業センター」が一部完成・稼働	
	4月	22日	下水道施設「光井圧送センター」完成	
	5月	20日	武田薬品工業㈱光工場50周年記念式典	
	6月		「光市現代20年史」刊行	
	7月	7日	野外活動センター「周防の森ロッジ」開所	
	7月	10日	室積・虹ヶ浜海岸が「日本の渚百選」に選奨	
	7月	26日	光市出身の市川良子さんがアトランタ五輪に出場	
	8月	2日	新日本製鐵㈱光製鐵所でステンレス薄板一貫生産設備を竣工	
	8月	24日	グローバル山口in光・国際交流のつどい開催	
	～	25日		
	9月	11日	光市出身者が中心の山口県選手団がひろしま国体夏季ヨット競技で男女総合優勝	
	9月	25日	三井サンホーム開所式	
	9月	26日	上島田サンホーム開所式	
	9月	26日	瀬戸内「牛鬼サミット」開催	

年月日			旧光市	旧大和町
	11月	5日	「暮らしのテレフォンガイドひかり」スタート	
	11月	12日	ひかりソフトパークに山口システム開発㈱が民間第1号として進出し、竣工式を挙行	
	11月	23日	第1回ひかり物産まつり開催	
	11月	30日		伊藤公記念館閉館
	12月	2日	インターネットホームページスタート	
平成 9(1997)	2月	1日	ひかり苑に「地域交流ホーム」が完成	
	2月	1日	市営花園住宅が完成	
	2月	7日	光地区消防組合に高規格救急自動車を配備	
	3月	8日	浅江小学校の余裕教室を活用した陶芸教室「潮音寺山窯」が完成	
	3月	22日	光市栽培漁業センター竣工	
	3月	27日		大和町観光協会が、伊藤博文公肖像写真を町内各小中学校に贈呈
	3月	31日		町立大和保育園を閉鎖し、休園中の第2保育園に移る。
	3月			大和町住宅マスタープラン策定
	3月			大和町障害者福祉プランを策定
	4月	5日	光ふるさと郷土館改装オープン	
	4月	15日	「しまた在宅介護支援センター」オープン	
	4月	23日	「豊かな森づくり県民のつどい」を虹ヶ浜で開催	
	6月	1日	「光市行政手続条例」の施行	
	6月	14日	献穀米の田植え式を立野周南の田村氏の水田で開催 （10月11日抜穂式、10月30日献納）	
	7月	13日	フィッシングパーク光の入場者が30万人を突破	
	9月	1日	不燃ごみの収集に市指定の透明袋を導入（10年3月1日から完全実施）	
	9月	2日		伊藤公資料館竣工式挙行
	9月	6日	第1回青年海外派遣事業で、田中静子さんインドに出発	
	9月	25日	島田駅開業100周年	
	10月	1日	市立病院に脳神経外科を開設	
	10月	1日	市内各中学校にインターネットを導入（1人1台のパソコン整備）	
	10月	22日		町営老人保健施設を大和病院に併設建設発表
	10月	22日		大和町総合運動公園の屋外便所と入口に時計塔が完成
	10月	29日	日本の渚百選選定記念碑の除幕	
	11月	1日	市立病院ボランティア制度のスタート	
	11月	4日	平成9年市民集会の開催	
	～	25日		
	11月	5日		伊藤公資料館入館者1万人達成
	11月	7日		「束荷ゲンジボタル同好会」結成
	11月	15日	虹ヶ丘森ヶ峠線の島田光井区間が開通	
	11月	20日		岩田小学校PTA（西岡正行会長）が、日本PTA全国協議会会長表彰を受賞
平成 10(1998)	2月	22日	牛島の遊歩道休憩所が完成	
	2月	25日		主要県道下松田布施線、主要県道光日積線3差路源城と、主要県道光日積線と周南広域農道3差路宇立に信号機を設置
	3月	7日		大和町消防団、消防庁長官表彰として、竿頭綬を授与
	3月	10日		ZZ876392Zの旧1,000円札が、隅田順一郎氏から寄贈される。
	3月	14日	中国JRバスにより光循環バス（ぐるりんバス）の運行開始	
	3月	20日	光ふるさと郷土館の入館者が5万人を突破	
	3月	30日		塩田小学校少年消防クラブに対する自治体消防50周年記念表彰伝達式が行われる。
	3月		ひかり女性プラン、光市エンゼルプラン策定	
	4月	1日	光市空缶等のポイ捨て禁止条例の施行	大和町空き缶等のポイ捨て禁止条例の施行
	4月	1日	岩屋・伊保木簡易水道の完成	
	4月	1日	大蔵池公園の完成	
	4月	5日	光市制55周年記念式典を開催、千葉県光町と友好プレートの交換	
	4月	24日		山口県維新回廊構想推進協議会の第1回会議を伊藤公記念館で開催
	4月	29日	牛島で「第1回海鮮牛島朝市」開催	
	5月	28日	環境庁による「日本の水浴場55選」に虹ヶ浜海水浴場が選定される。	
	7月	1日	「光市情報公開条例」施行	
	7月	9日		伊藤公念持仏「虚空蔵菩薩立像」が町指定有形文化財に指定
	8月	25日	「子ども議会」の開催	
	9月	2日		伊藤公資料館開館1周年記念特別展「梅子夫人の手紙」を開催
	9月	13日		伊藤公資料館開館1周年記念「秋のモデル撮影大会」開催
	9月	15日		敬老年金を町商工会発売の商品券にて交付
	10月	1日		町営バスJR岩田駅－市・鮎帰線運行開始
	10月	22日	新日本製鐵㈱光製鐵所で世界初の双ドラム式ストリップ連鋳設備が竣工	束荷ゲンジボタル同好会が幼虫を放流

年月日			旧光市	旧大和町
	11月	16日	末岡泰義氏　無投票で17代市長に就任	
平成 11(1999)	1月	11日		タイのバンコクで行われていたフェスピックバンコク大会で、日本代表として車いすテニス競技に出場した香川次郎氏が、シングルスで銅メダル、ダブルスで銀メダル獲得
	～	16日		
	2月	22日	光市立病院ホームページが開設	
	2月			町立大和総合病院、財団法人日本医療機能評価機構から認定される。
	3月	18日	上島田警察官駐在所がJR島田駅前に移設	
	3月	20日	牛島小学校が休校、125年の歴史に幕	
	3月	29日		束荷小学校少年消防クラブに対する平成10年度優良少年消防クラブ表彰受賞伝達式が行われる。
	3月		周防の森ロッジに太陽光発電システムを設置	
	4月	2日		大和町立ナイスケアまほろばオープン
	4月	30日	牛島簡易水道が完成	
	5月	16日	新し尿処理施設「深山浄苑」が完成	
	6月	8日		光・熊毛郡法人会が岩田駅と大和総合病院に置き傘25本と傘置きを寄贈
	6月	10日		岩田駅営業開始100周年記念日
	6月	10日		束荷神社樹木が県の自然環境審議会から自然記念物に指定
	6月		光市住宅用太陽光発電システム設置費補助制度を設置	
	7月	15日	武田薬品工業㈱光工場に生物製剤の新製剤棟完成	
	8月	28日		町立大和総合病院創立50周年記念式典
	9月	2日		伊藤公資料館2周年特別展「総理大臣の書」
	～	15日		
	10月	1日	訪問看護ステーションひかりが開設	
	10月	4日	ひかり21・まちづくり懇談会開催　（市内8会場）	
	10月	27日	武田薬品女子バレー部が国体準優勝	
	11月	16日		岩田小学校入口に信号機設置
平成 12(2000)	3月	15日	独自の母子保健施策で「毎日・地方自治大賞」奨励賞を受賞	
	3月	24日	室積農業集落道が開通	
	3月	26日		国指定史跡石城山神籠石の調査が行われ、広島大学の三浦正幸教授をはじめとして約15人が参加
	4月	3日		ナイスケアまほろばで、町配食サービス事業の出発式が行われる。
	4月	4日		町立岩田駅公衆便所が完成
	4月	12日		町議会合併問題調査特別委員会が光市議会へ設置挨拶
	4月	29日		知的障害者通所授産施設「大和あけぼの園」の竣工式を挙行
	4月		光市財政健全化計画がスタート	
	5月	8日	㈱イシナガが周防工業団地で操業開始	
	5月	10日	光市市税等収納率向上特別対策本部を設置	
	5月	14日	普賢まつり～半世紀に一度の本尊の普賢菩薩ご開帳	
	～	15日		
	5月	24日		塩田小学校が、日本新聞教育文化財団からNIE（教育に新聞を）実践校に指定
	7月	1日		大和町のホームページを開設
	7月	20日	光市のまちづくりを考える「まちづくりフォーラム」を開催	
	7月		室積海水浴場が水質全国ベスト9に選ばれる。	
	8月	9日	フィッシングパーク光の開園20周年記念としてチビッコつり大会を開催	
	8月	18日		ふれあいセンター開設
	8月	24日		大和町史談会が、山口県文化愛護協会長から表彰される。
	9月		シドニー五輪に市川良子選手（陸上女子5,000m）と見城元一選手（ヨット・ミストラル級）が出場	
	10月		海岸松戸籍簿整備事業を開始	
	11月	11日	スポーツ交流村ヨットハーバーが完成	
	11月	22日	浅江中学校の生徒が市議会議場で「中学生議会」を開催	
平成 13(2001)	1月	13日	子ども放送局が開局	
	1月	28日	第1回普賢寺今昔市が開催（毎月第4日曜日）	
	3月	31日	工業整備特別地域整備促進制度の廃止	工業整備特別地域整備促進制度の廃止
	4月	1日	休日診療所が総合福祉センター「あいぱーく光」で開始	
	4月	2日	総合福祉センター「あいぱーく光」で業務開始	
	4月	2日	証明書自動交付システムスタート（市庁舎、あいぱーく光）	
	4月	15日	社団法人光青年会議所40周年記念式典	
	4月	23日		大和町歴史民俗資料館再開館
	4月		川園線開通	
	5月	12日	上島田運動広場が完成	
	5月	28日	室積・虹ヶ浜両海岸が「日本の水浴場88選」に選定	
	6月	20日		議会にて町民プール廃止条例を可決
	6月	21日		町立大和総合病院、仮オープニング式典実施
	7月	25日	森林浴の森全国協議会総会を光市で開催	
	～	26日		

年月日			旧光市	旧大和町
	8月	6日		山口きらら博の「大和町の日」として石城神楽、束荷神舞などが出演
	8月	16日	山口きらら博「光市の日」が阿知須町きらら浜で開催	
	8月	29日	光市森林組合と大和森林組合が、合併予備契約に調印	大和町森林組合と光市森林組合が、合併予備契約に調印
	8月		高校総体ヨット女子FJ級デュエットで光高校が初優勝	
	9月	2日		伊藤博文公生誕160年を記念して、伊藤公資料館で「総理大臣の書」展を開催
	9月	2日		町立大和総合病院増改築工事竣工式が行われる。
	9月	6日		岩田小学校が平成13年度健康推進優良賞を受賞
	9月	28日		山口きらら博市町村館で2回目の「大和町の日」を行う。
	10月	1日	教育委員会事務局が旧保健センターへ移転	
	10月	5日	光市・大和町合併シミュレーション調査研究事業に着手	
	10月	14日	総合病院光市立病院創立50周年記念式典（昭和26年10月15日、光市民病院として開院）	
	10月	19日	周南コンピュータ・カレッジ創立10周年記念式	
	10月	27日		岩田小学校5年1組がテレビ朝日系列局主催の小学生30人31脚県大会で優勝
	11月	7日	光図書館まつりが開催　（光市立図書館開館25周年記念）	
	～	11日		
	11月	7日	ふれあいトーク2001「今、みんなで考えよう市町村合併」と題し、合併問題に関する地域懇談会を開催（市内8公民館）	
	～	26日		
平成 14(2002)	1月	26日		農事組合法人つかりの設立総会開催
	1月	27日	光市立病院創立50周年記念市民公開講座で宇宙飛行士毛利衛さんが講演	
	2月	2日	冠山総合公園オープン	
	2月	8日	光市女性模擬市議会を開催	
	3月	19日		ふれあいの湯竣工式
	3月	31日	経費老人ホームケアハウス「和光苑」開苑	
	4月	17日	新緊急通報装置開通式	
	4月			伊藤公資料館で「吉田茂元首相の書」の特別展を開催
	5月	22日		光市・大和町合併を目指し、「合併シミュレーション」を全戸に配布
	6月	1日	光市森林組合と大和町森林組合が合併して光・大和森林組合発足	大和町森林組合と光市森林組合が合併して光・大和森林組合発足
	6月	28日		町内11ヶ所で合併地区集会を開催開始
	6月	29日	重見浅子さんが世界ベテラン卓球選手権大会で優勝	
	7月	1日	光市職員倫理条例・倫理規則を施行	
	7月	2日	光市内で合併問題地区集会を開催	大和町内で合併問題地区集会を開催
	7月	7日	冠山総合公園オートキャンプ場オープン	
	7月	26日	合併問題住民説明会を開催	
	～8月	9日		
	8月	4日		第41回全日本吹奏楽コンクール山口県大会にて大和中学校吹奏楽部金賞受賞
	8月	10日		束荷営農組合と農事組合法人つかりが経営する藤公朝市を開始
	8月	22日		大和町史談会10周年記念として東行記念館副館長一坂太郎先生を招き「伊藤博文の活躍の背景と功績」の講演会開催
	9月	2日		日英同盟締結100周年に当たりイギリス大使館より「オーク」の苗木が贈られ、伊藤公資料館開館5周年行事として、記念植樹が伊藤公園で行われた。
	9月	10日	出前講座「創りんぐ光」がスタート	
	9月	23日		第41回中国合唱コンクール中学校混声の部で、大和中学校金賞受賞
	10月	1日	光市立病院で院外処方を開始	
	10月	1日	おもちゃねっと事業を開始	
	10月	5日	光市教育委員会発足50周年記念大会開催	
	10月	28日	室積公民館が第55回優良公民館（文部科学大臣）表彰受賞報告会を開催	
	10月	30日		束荷小学校伊藤公資料館駐車場横の黒杭川にゲンジボタルの幼虫放流
	11月	16日		岩田郵便局開局100周年（明治35年・1902年11月16日開局）
	11月	17日	末岡泰義氏　18代市長に就任	
	11月	23日		山口県卓球選手権大会（女子シングルス）で林美里さんが第1位
	11月	23日		横浜アリーナで開催された30人31脚全国大会で岩田小学校8秒98を出して準優勝
	11月	24日		2002少林寺拳法全国大会発表の部で重山洋一・博鷹親子が優秀賞受賞
	12月	3日		町長が光市との法定合併協議会の設置を表明
	12月			伊藤公資料館入館者10万人を達成
平成 15(2003)	2月	15日	ネットタウン「ほっとショップひかり」オープン	
	3月	10日	光市・大和町合併協議会を設置	光市・大和町合併協議会を設置
	3月	18日	下水道中継ポンプ場「室積圧送センター」通水式	
	3月	20日	高速バス「福岡・周南ライナー」運行開始	

年月日			旧光市	旧大和町
	3月	23日	光地区消防組合消防本部庁舎竣工記念式典	
	3月	27日	光警察署光駅前交番落成式	
	4月	1日	光市制施行60周年記念式典	
	5月	20日	地域イントラネット基盤施設整備事業完成式典	
	5月	26日	光市教育研究所開所式	
	6月	16日	市議会録画中継番組がKビジョンでスタート	
	7月	11日		町スポーツセンターで「第48回山口県母のつどい大会」開催
	7月	24日	学校・家庭・地域協働事業「地域の授業」を実施	
	7月	27日		束荷樋ノ口で特産物直売所「ふらっと大和」オープン記念行事が行われる。
	8月	1日	光市・大和町社会福祉協議会合併協議会が発足	光市・大和町社会福祉協議会合併協議会が発足
	8月	25日		住民基本台帳ネットワークシステムサービス開始
	8月		光市島田川洪水ハザードマップを作成	
	9月	25日		ふるさと特産加工品開発コンクールで町生活改善実行グループ連絡協議会が出品したジャムの3点セットがジュース・ジャム部門で優秀賞を獲得
	9月	27日	光ふるさと郷土館会館10周年記念「あつまりん祭」を開催	
	10月	1日	新日鐵住金ステンレス㈱光製造所がスタート	大和町の個人情報保護制度がスタート
	10月	5日	合併シンポジウムを開催	
	10月	20日	合併住民説明会を開催（8会場）	
	～11月	5日		
	10月	31日	武田薬品工業㈱新工場建設調印式	
	11月	24日		大和町合併60周年記念式典が町スポーツセンターで開催
	11月	30日	やまぐち県民文化祭「人形劇＆パネルシアターフェスティバル」が開催	
	12月	2日	光市立病院でセカンドオピニオン外来をスタート	
平成 16(2004)	1月	12日	「光市成人のつどい」をリニューアルし開催	
	1月	29日		公的個人認証サービスが開始
	3月	12日	合併住民説明会を開催（市内8会場で22日まで）	合併住民説明会を開催（町内4会場で15日まで）
	3月	30日		「旧伊藤博文邸」竣工式と銅像除幕式が行われる。
	4月	1日		JR岩田駅が無人化
	4月	12日	光市・大和町合併協定調印式が行われる。	光市・大和町合併協定調印式が行われる。
	4月	12日	新市建設計画を策定	
	4月	13日	新旅客船「うしま丸」就航・「牛島診療所」竣工記念式典を開催	
	4月	21日	光市議会で合併関連議案を議決	大和町議会で合併関連議案を議決
	5月	26日	光市・大和町社会福祉協議会合併調印式	光市・大和町社会福祉協議会合併調印式
	6月	15日		昭和48年に着工したほ場整備事業は、束荷地区第2換地区の換地処分により、残り4換地区以外の全ての事業が完了
	6月	28日	地域再生構想として『都市公園「冠山総合公園」を核とする新生「光市」再生計画』を提案	
	7月	1日	県知事から合併決定書が交付	県知事から合併決定書が交付
	7月	7日	学校給食に「大和町産野菜の日」を設定	
	7月	22日	総務大臣の告示	総務大臣の告示
	8月	11日	医療法人三生会ひかりソフトパーク進出協定調印式	
	8月	25日	新市の市章が決定	新市の市章が決定
	8月	25日	アテネオリンピックに光市から國近友昭選手（男子マラソン）と見城元一選手（セーリング競技）が出場	
	9月	3日	「周防猿まわし」を市無形民俗文化財に指定	
	9月	29日		大和町閉庁式
	10月	1日	光市閉市・閉庁式	
	10月	1日	国道188号虹ヶ浜地区で「無電柱化推進事業」が始まる。	
	10月	3日	光市が閉市	大和町が閉町

年月日			光市
平成 16(2004)	10月	4日	新「光市」が誕生し、開市・開庁式を開催
	10月	4日	市営バスを運行開始
	10月	31日	新「光市」の誕生を記念し、第24回大和ふるさとまつりを開催
	11月	14日	新市の市議会議員一般選挙が行われ、新議員24人が誕生
	11月	15日	新市の初代市長「末岡泰義市長」が初登庁
	11月	22日	牛島の「西崎・藤田の波止」が土木学会選奨土木遺産に選定
平成 17(2005)	1月	9日	光と大和の駅伝を統合し、新コースで「光市駅伝競走大会」を開催
	2月	6日	「全国家庭教育フォーラムやまぐち大会」が光市で開催される。
	2月	25日	光富士白苑デイサービスセンター竣工式
	3月	17日	光警察署室積交番開所式
	3月	31日	石城山青少年宿泊訓練所閉所式
	4月	1日	市立図書館大和分室開所式
	4月	1日	大和駐在所の管轄が平生警察署から光警察署に移管される。
	4月	9日	大和公民館開館式
	5月	6日	光市病後児保育所「LOVING HUG」開所式
	6月	1日	「景観行政団体」に指定される。
	6月	25日	小さな親切運動山口県本部・光支部設立25周年記念推進大会が開催される。
	6月	30日	光市議会でおっぱい都市宣言を決議
	7月	1日	光市ファミリー・サポート・センター事業を開始
	7月	19日	光市観光協会・錦町観光協会姉妹縁組調印式
	8月	8日	「石城苑」民間移管協定調印式
	10月	2日	新「光市」誕生1周年記念式典
	10月	2日	「光市民憲章」と、市の木「クロマツ」・市の花「ウメ」を制定
	11月	21日	光大橋開通式
	11月	27日	プレ国民文化祭「人形劇＆パネルシアターフェスティバル」開催
平成 18(2006)	2月	6日	市公用車に「子ども見守るカー」ステッカー掲示、「メロディパトロール」開始
	2月	19日	虹ヶ浜海岸松林復旧ボランティア事業が行われる。
	2月	25日	第1回光市青少年健全育成推進大会開催
	3月	10日	山口県指定有形文化財「旧伊藤博文邸」レプリカ設置除幕式
	3月	23日	光市議会で自然敬愛都市宣言を可決
	4月	1日	市立小中学校で2学期制スタート
	4月	1日	光隣保館が浅江公民館の分館施設に
	4月	8日	大和地域交通安全対策連絡協議会設立される。
	4月	23日	室積中学校が平成18年度読書活動優秀実践校文部科学大臣表彰受賞
	4月	24日	子ども安全ボランティア事業開始
	5月	1日	市民活動補償制度を創設
	5月	12日	伊藤公記念公園内に「伊藤公の森」オープン
	5月	24日	室積・虹ヶ浜海水浴場が「快水浴場百選」に選定され、環境大臣から認定証の交付を受ける。
	5月	25日	浅江・室積両地区連合自治会が山口県瀬戸内海環境保全協会会長表彰受賞
	6月	4日	第11回水道まつり・自然敬愛都市宣言記念式典
	6月	9日	青色回転灯を設置した「子ども見まもるカー」出発式
	6月	27日	光市民憲章推進協議会が設立される。
	7月	26日	「あさえ　ふれあいセンター」看板架け替え式並びに「わかば児童館ものづくり図書コーナー」開所式
	8月	15日	平成18年度全国高等学校総合体育大会(8月11日～15日、和歌山県)ヨット競技女子FJ級ソロで光高校の宝迫・田中組が準優勝
	9月	9日	三隅塾跡記念碑を除幕
	10月	9日	兵庫国体セーリング競技女子の部で光市勢を中心とする山口県チームが総合優勝
	11月	4日	国民文化祭やまぐち2006・ひかり全国人形劇フェスティバル開催
	～	5日	
平成 19(2007)	1月	20日	国指定史跡「石城山神籠石」見学会
	2月	4日	第20回梅まつり(3月4日まで)・梅まつり開催20周年記念植樹式
	2月	16日	第1回「神籠石サミット」を開催
	～	17日	
	3月	4日	虹ヶ浜海岸松苗植栽ボランティア事業(白砂青松10万本大作戦)
	4月	1日	合併後初の光市総合計画に基づくまちづくりがスタート
	4月	1日	市指定の可燃ごみ袋を紙製から半透明のポリエチレン製に変更
	4月	23日	光市立図書館が読書活動優秀実践図書館として文部科学大臣表彰受賞
	5月	26日	室積海岸現地見学と「なぎさ」研修会
	6月	2日	室積まちづくり活動協議会が第18回全国「みどりの愛護」功労者国土交通大臣表彰受賞
	7月	28日	光市特産品直売パイロットショップオープン
	8月	1日	光市メール配信サービス開始
	8月	9日	日本の森・滝・渚全国協議会を設立　初代会長に末岡市長が就任
	9月	1日	伊藤公資料館10周年記念特別展
	～10月	31日	
	9月	2日	山口県総合防災訓練「2007年総合防災訓練in光」を実施
	9月	15日	ヨットのスナイプ級世界選手権大会で安倍賢司・山近宏ペア(シルトロニック・ジャパン)が準優勝
	9月	20日	R188観光連絡協議会設立総会
	10月	1日	地域づくり支援センター開所、浅江公民館、島田公民館、室積公民館、三島公民館が地区自主運営に移行
	10月	1日	埋立てごみの出し方を4種類の分別に変更

年月日			光市
	10月	2日	秋田わか杉国体でセーリング競技天皇杯、皇后杯獲得するなど光市勢が活躍
	10月	5日	光オリジナルブランド米「せとのにじ」披露および試食会
	10月	10日	光市老人クラブ連合会が「優良老人クラブ連合会表彰」受賞
	10月	15日	第7回全国障害者スポーツ大会で石村秀美さん（ひかり苑）が2つの金メダル
	10月	19日	第2回「神籠石サミット」を開催
	～	20日	
	11月	17日	第8回山口県中学校女子駅伝大会で大和中学校が女子の部で優勝、室積中学校が同2位となり全国大会へ
	12月	5日	第91代内閣総理大臣福田康夫氏直筆書「信義」の寄贈
平成 20(2008)	1月	8日	伊藤公資料館　第91代内閣総理大臣福田康夫氏から直筆書「信義」一般公開
	1月	11日	光市出身者とふるさとをつなぐネットワーク「ふるさと光の会」設立総会・交流会を東京都内で開催
	2月	17日	神籠石サミット開催記念　桜の植樹
	2月	23日	周南東部環境施設組合リサイクルセンター「えこぱーく」竣工記念式典
	3月	26日	成人式大賞2008で光市成人のつどい実行委員会が「成人式優秀賞」を受賞
	4月	1日	消費生活センターを開設
	5月	24日	第14回世界ベテラン卓球選手権のペアの部で高村文子さんが優勝
	6月	28日	冠山総合公園屋外ステージ屋根が完成
	9月	22日	「光市安全安心都市宣言」を議会で可決
	9月	27日	チャイベビほっとサロンオープン
	10月	1日	光井公民館、周防公民館が地区自主運営に移行
	10月	1日	第3回神籠石サミット開催
	10月	26日	市長選挙と市議会議員一般選挙が行われ、市長に市川熙氏が当選し、また新議員22人が誕生
	10月	30日	市営バス新車両運行
	11月	14日	第2代市長に就任した市川熙市長初登庁
	11月	15日	県中学校駅伝大会女子の部で大和中学校が優勝、浅江中学校が2位となり全国大会出場
	12月	21日	第16回全国中学校駅伝大会女子の部で、大和中学校が全国制覇、浅江中学校も9位と健闘
平成 21(2009)	2月	17日	「牛島のタブノキ」を光市文化財に指定
	3月	25日	成人式大賞2009で光市成人のつどいが「準大賞」を受賞
	4月	1日	消費生活センターを開設
	4月	12日	大和地区上水道統合記念式典
	5月	26日	「チャイベビステーション」内に「キャラバン文庫」を開設
	7月	16日	市内で新型インフルエンザ発生
	8月	19日	新市初の「市総合防災訓練」を実施
	9月	2日	伊藤博文公遺墨遺品展を開催
	～11月	29日	
	9月	6日	大和総合病院創立60周年記念式典
	9月	16日	第92代内閣総理大臣麻生太郎氏直筆書「天下為公」の寄贈
	9月	30日	浅江第2サンホームを開所
	10月	1日	大和公民館が地区自主運営に移行
	10月	29日	第52代内閣総理大臣鳩山一郎氏直筆書「友愛」の寄贈
	10月	30日	第4回神籠石サミットを福岡県で開催
	～	31日	
	11月	3日	第93代内閣総理大臣鳩山由紀夫氏直筆書「友愛」の寄贈
	11月	7日	初代内閣総理大臣伊藤博文公没後100年記念大会を開催
			（各種事業開催　英語スピーチコンテスト、平成三隅塾、HIROBUMI　ITO　100thフェスタ　等）
	11月	30日	JR光駅前に、「おいでませ！山口国体」広告塔を設置
	12月	6日	島田人形浄瑠璃芝居保存会結成45周年記念公演
	12月	19日	第17回全国中学校駅伝大会女子の部で大和中学校2位、浅江中学校3位
平成 22(2010)	1月	4日	国体推進課及び「おいでませ！山口国体」光市実行委員会事務局を開設
	1月	8日	第1回史跡石城山神籠石保存管理計画策定委員会会議を開催
	2月	5日	市議会全員協議会で、2つの市立病院の医療機能を分化する方針を示す。
	2月	19日	「おいでませ！山口国体」光市実施本部を設置
	3月	1日	段ボールコンポスト購入費補助制度を新設
	3月	26日	島田第2サンホームを開所
	3月	31日	第2次光市行政改革大綱を策定
	5月	10日	市長と気軽にミーティングをスタート
	5月	24日	市民コンシェルジュ(庁舎総合案内人）事業を開始
	7月	31日	周南都市計画道路「虹ヶ丘森ヶ峠線」（浅江島田間）が開通
	8月	25日	光市立病院再編計画を策定
	8月	27日	「おいでませ！山口国体」セーリング競技リハーサル大会を開催
	～	29日	
	9月	24日	武田薬品工業（株）光工場に新工場建設を決定
	10月	12日	光市立病院シャトルバスの無料運行を開始
	10月	14日	光井第2サンホームを開所
	10月	16日	岩田駅周辺整備市民検討会議を設置
	10月	20日	(仮称）室積コミュニティセンター市民検討会議を設置
	10月	23日	「まちづくり・未来ワークショップ」（全4回）を開催
	10月	24日	旧伊藤博文邸築百年展を開催
	10月	24日	第94代内閣総理大臣菅直人氏直筆書「最小不幸社会」の寄贈
	11月	4日	「チャリンジCO2削減！庁用自転車推進事業」を開始
	11月	21日	「おいでませ！山口国体」バドミントン競技リハーサル大会を開催
	～	23日	

年月日			光市
	12月	1日	光市エコショップ認定制度を開始
平成 23(2011)	1月	14日	市議会全員協議会で、三島温泉健康交流施設整備計画を説明
	2月	2日	塩田小学校・東荷小学校・光井中学校・浅江中学校に太陽光発電システムを設置
	3月	18日	東日本大震災への救済措置として、市が災害見舞金1,000万円を寄贈
	3月	22日	東日本大震災への救援物資の初出荷
	4月	5日	陸前高田市に「ひかりの水」や備蓄非常食、醤油などの調味料を救援物資として搬送
	4月	6日	農業法人「つかり」に、麻野将也さん、福田大樹さんの2人が新規就農者として加入
	4月	21日	「地域別まちづくり・きらめきワークショップ」(全16回)を開催
	5月		学校給食施設整備基本構想を策定
	6月	19日	光市食育推進計画「光ぱくぱく食19」おひろめ会を開催
	7月	6日	「三島温泉健康交流施設」の建設に向けて地元説明会を開催
	7月	21日	小中学生を対象に「未来の光市」絵画コンクールを開催
	～8月	31日	
	7月	24日	光市農業振興拠点施設「里の厨」がオープン
	9月	14日	武田薬品工業(株)と市の間で、新工場建設の協定調印を行う。
	10月	2日	「おいでませ！山口国体セーリング競技」が開催され、山口県チームが男女総合優勝
	～	5日	
	10月	3日	旅券(パスポート)の申請・交付窓口を開設
	10月	6日	「おいでませ！山口国体レクリエーション卓球」を開催
	10月	7日	「おいでませ！山口国体バドミントン競技」を開催
	～	10日	
	10月	26日	三島温泉健康交流施設の建設に着工
平成 24(2012)	2月	4日	冠山総合公園に「子どもの森」がオープン
	2月	11日	第95代内閣総理大臣野田佳彦氏の直筆書が寄贈される。
	2月	12日	市民ホール開館40周年を記念し、NHK公開セミナー大河ドラマ「平清盛」を開催
	2月	15日	「牛島のヒトツバハギ群生地」を光市文化財に指定
	3月	28日	専門学校進出協定調印
	3月	30日	県が大和都市計画区域と熊毛都市計画区域を統合し、小周防、立野地区の一部を新たに編入した周南東都市計画区域を指定
	3月	31日	周南コンピュータ・カレッジが閉校
	4月	1日	光市総合計画後期基本計画に基づくまちづくりがスタート
	4月	1日	三島橋が開通
	5月	13日	三井地区自主防災組織発会
	5月	31日	シルトロニック・ジャパン(株)光工場閉鎖
	6月	23日	市民対話集会を市内12か所で開催
	～7月	13日	
	6月	27日	文化センターで「第63代外務大臣松岡洋右氏の遺品」特別公開
	～7月	8日	
	7月	21日	野外活動センター「周防の森ロッジ」の屋外炊飯棟にピザ窯設置
	10月	13日	三島温泉健康交流施設「ゆーぱーく光」がオープン
	10月	20日	島田公民館が設立40周年記念式典を開催
	10月	28日	市長選挙と市議会議員一般選挙が行われ、市長に市川熙氏が再選し、また新議員18人が誕生
	11月	14日	カンロ(株)が創業100周年を記念してカンロ飴など100箱を市に寄贈
	12月	31日	聖光高等学校サッカー部が全国高校サッカー選手権大会に出場
平成 25(2013)	1月	7日	光市離職者再就職支援事業の開講式
	2月	10日	市民ホールで住宅防火防災推進シンポジウムを開催
	3月	21日	伊藤公資料館の来館者が20万人を達成
	5月	12日	伊藤公資料館で長州ファイブ出港イベントを開催
	5月	31日	「雇用の日」メッセージフェアを開催
	7月	12日	岩田駅周辺が県のコンパクトなまちづくり推進事業のモデル地区に選定された。
	7月	14日	「クリーン光大作戦」が40回目の開催
	8月	5日	第16回日本ジャンボリーの地域プログラムが市内各地で展開された。
	～	6日	
	8月	8日	農業振興拠点施設「里の厨」のレジ通過者が50万人を突破
	8月	8日	防災教育交流事業で、浅江中学校生徒6人を宮城県東松島市へ派遣
	～	10日	
	9月	1日	冠山総合公園に「ひかり花館」がオープン
	9月	22日	ふるさと郷土館で開館20周年記念イベントを開催
	10月	22日	市民対話集会を市内7か所で開催
	～11月	13日	
	11月	7日	三島温泉健康交流施設「ゆーぱーく光」の来館者が10万人を達成
	11月	7日	市の公用車に初めて電気自動車を導入
	11月	17日	ひかりふるさとまつりで、日本最大級の「地産地消」もちまきを開催
平成26(2014)	3月		岩田駅周辺都市施設整備基本計画を策定
	5月	30日	NHKラジオ番組「ふるさと自慢うた自慢」公開録音
	6月	2日	大和総合病院訪問看護事業を開始
	7月	27日	第96代内閣総理大臣安倍晋三氏の直筆書が寄贈される。
	7月	30日	光プレミアム付市内共通商品券発売セレモニーを開催
	8月	4日	ひかり「夢大使」事業で市内中学校の代表6人をロンドンへ派遣
	～	11日	

年月日			光市
	8月	21日	全国自然敬愛サミット2014を開催
	9月	1日	新しい学校給食センターが稼働を開始
	9月	24日	第17回アジア競技大会セーリング競技で光高等学校の小泉維吹さん、松尾虎太郎さんが銀メダル獲得
	10月	4日	新市誕生10周年記念式典を開催
	10月	6日	市議会で光総合病院移転新築整備基本計画の策定議案が可決される。
	10月	26日	ねんりんピックおいでませ！山口2015ダンススポーツ交流大会リハーサル大会を開催
	11月	5日	金工彫金家山本晃さんへ光市ふるさと栄誉市民の称号を贈呈
	11月	5日	大和複合型施設等検討市民会議を設置
	11月	11日	三島温泉健康交流施設「ゆーぱーく光」の来館者が20万人を達成
平成 27(2015)	2月	2日	「ゾーン30」の供用開始(三井五丁目、浅江二丁目・三丁目の一部)
	3月	7日	「山本晃 金工展 ～詩情の世界～」を開催
	～	22日	
	4月	1日	子ども相談センター「きゅっと」を開設
	4月	1日	防災行政無線の正式運用を開始
	4月	17日	国勢調査光市実施本部を設置
	5月	18日	第1回光市まちづくり市民協議会を開催(「光市まち・ひと・しごと創生総合戦略」などの協議開始)
	6月	1日	「ごみ分別アプリ」の利用開始
	7月	30日	第23回世界スカウトジャンボリー光市地域プログラムを開催
	～8月	6日	
	8月	22日	戦後70年記念 平成27年度光市戦没者追悼式を開催
	9月	2日	明治維新150年カウントダウン記念企画展「伊藤ドラマ第1編」を開催
	～ 11月	8日	
	9月	3日	地域ふれあい協働隊の結成式を開催
	9月	5日	「里の厨」のレジ通過者100万人を突破
	10月	16日	人口定住促進プロモーションビデオ「ひかりのまち」が「地方で子育てしたい賞」を受賞
	10月	18日	ねんりんピックおいでませ！山口2015ダンススポーツ交流大会を開催
	10月	22日	三島温泉健康交流施設「ゆーぱーく光」の来館者が30万人を突破
	10月	29日	ふるさと光応援寄附金に係るお礼品の進呈を開始
	11月	14日	第16回山口県中学校女子駅伝大会で浅江中学校が優勝(全国大会出場)
	11月	15日	第54回中国実業団対抗駅伝競走大会で武田薬品工業(株)が5位に入賞
平成28(2016)	1月	1日	第60回全日本実業団対抗駅伝競走大会に武田薬品工業(株)が出場
	1月	2日	牛島の島民待望の「室積港待合所」を設置
	3月	5日	室積コミュニティセンターがオープン
	3月	25日	新光総合病院建設事業の基本設計が完成
	3月	29日	武田薬品工業(株)光工場に新工場建設を決定
	4月	1日	市営バスの路線やダイヤなどを改正
	4月	1日	公民館をコミュニティセンターに名称変更
	4月	1日	光市鳥獣被害対策実施隊を設置
	4月	22日	「平成28年熊本地震」被災地へ市職員などを派遣し支援活動を実施
	5月	11日	市内12か所で市民対話集会を開催
	～6月	1日	
	5月	31日	創業を目指す人を支援する「創業支援窓口」を開設
	6月	18日	光市立図書館開館40周年記念講演会を開催
	7月	23日	2016サンセットビーチランHikariを開催
	8月	2日	全国高等学校総合体育大会ハンドボール競技大会を総合体育館で開催
	～	4日	
	9月	2日	明治維新150年カウントダウン記念企画展「伊藤ドラマ第2編」を開催
	～ 11月	6日	
	9月	19日	三島温泉健康交流施設「ゆーぱーく光」の来館者が40万人を突破
	10月	17日	市川熙市長が無投票で当選。また市議会議員18人が決定
	～	23日	
	10月	31日	室積市場公園がリニューアルオープン
	11月	19日	山口県中学校駅伝大会女子の部で浅江中学校が2連覇
平成29(2017)	1月	8日	平成29年光市成人のつどいが成人式特別貢献賞を受賞
	2月	11日	岐阜県養老町から寄贈された「野村モミジ」を冠山総合公園に植樹
	3月	1日	市内全ての防犯灯のLED化を完了
	3月	28日	高機能消防指令センターの運用開始
	3月	30日	第2次光市総合計画に基づくまちづくりがスタート
	3月	31日	光市土地開発公社が解散
	4月	1日	市役所本庁舎の電話にダイヤルイン方式を導入
	5月	27日	震災復興支援として陸前高田市に光市のクロマツの苗50本を発送し植樹会において植樹
	5月	13日	「オール山口 Jリーグで地方創生、まちづくりパートナーシップ包括連携協定」締結式が開催
	7月	2日	新光総合病院建設工事起工式
	7月	14日	山口大学光・エネルギー研究センターとの連携事業として「科学としての光」を学ぶ講義を開催
	8月	6日	第25回おっぱいまつり2017で新生「きゅっと」のお披露目
	8月	9日	まちぐるみ市役所Weddingを開催
	8月	23日	光市役所ファミリーデーを開催
	8月	28日	光地区消防組合と広島市で消防相互応援協定締結
	9月	2日	伊藤博文公生誕地公式ロゴマークを発表

年月日			光市
	9月	2日	明治維新150年カウントダウン記念企画展「伊藤ドラマ第3編」を開催
	～ 11月	26日	
	9月	9日	三島温泉健康交流施設「ゆーぱーく光」の来館者が50万人を突破
	9月	18日	光ふるさと郷土館（別館）閉館
	10月	3日	「愛顔（えがお）つなぐえひめ国体」で光高等学校の鈴木義弘さんがセーリング少年男子レーザーラジアル級3連覇
	10月	12日	ひかり見守りネット協力機関認定証交付式
	11月	6日	市立中学校5校で市長による「まちづくり特別授業」を実施
	～	21日	
	11月	19日	光市議会中村賢道議長、逝去
	12月	17日	第25回全国中学校駅伝大会に浅江中学校男女が出場。男子の部が15位、女子の部が11位と健闘
平成30（2018）	1月	26日	大和コミュニティセンター活用ワークショップを実施
	～9月	6日	
	2月	6日	株式会社みうらと災害時における物資供給及び平常時における防災活動に関する協定を締結
	2月	15日	「東日本大震災復興祈念の森」植樹会を開催
	3月	2日	「ふるさとひかりの景観10選」を選定
	3月	7日	伊藤公生家茅屋根の葺き替え完了
	3月	18日	山口県読売駅伝で光市として初の総合優勝
	3月	31日	さつき幼稚園とつるみ幼稚園が閉園
	4月	1日	市税等の収納と証明書等の交付を全国のコンビニで開始
	4月	1日	市内小中学校でイングリッシュプラン光の実践開始
	5月	28日	市役所で「ひかりフリーWi-Fi」運用開始
	7月	2日	地域おこし協力隊着任
	7月	4日	平成30年7月豪雨により、市内に大きな被害
	7月	11日	光市災害ボランティアセンターを開設
	8月	1日	災害復旧の応援のため、福島市と山口市の職員が着任
	8月	3日	光駅周辺のまちづくり「若者ワークショップ」を開催
	～	18日	
	8月	6日	山口銀行及びYMFGZONEプラニングと地方創生に係る包括連携協定を締結
	9月	2日	明治維新150周年記念事業として、伊藤公資料館にて伊藤ドラマ第4編や公園内ライトアップを実施
	～11月	25日	
	10月	21日	第35回全国都市緑化やまぐちフェア「山口ゆめ花博」光市デーでPRイベント実施
	11月	3日	光市(sea)でまちぐるみWeddingを開催
	11月	19日	市内高等学校3校で市長による「まちづくり特別授業」を実施
	～12月	19日	
	12月	22日	書籍『初代内閣総理大臣 伊藤博文の生涯』の販売を開始
平成31（2019）	2月	1日	（一財）日本国際協力センターによるインドネシア若手行政官の自治体研修を受入れ
	2月	9日	松岡洋右肖像画を光市文化センターで一般公開（4月14日まで）
	2月	20日	パソコンやスマートフォンなどで、バスの到着が分かる「バスロケーションシステム」を導入
	3月	15日	健康づくりの推進に向けた包括的連携協定（中外製薬株式会社）、地域包括ケアの推進に向けた包括的連携協定（武田薬品株式会社）を締結
	3月	28日	「光」の名前を使った食べ物の土産品6点を光セレクションとして認定
	4月	1日	大和コミュニティセンターがオープン、光市営バスが乗入れを開始
令和元（2019）	5月	1日	改元を記念し、臨時婚姻届受領窓口と記念写真撮影コーナーを設置
			新光総合病院が移転・新築し開院
			議会モニター制度を開始
	5月	7日	光総合病院にひかりぐるりんバスや中国JRバス、防長交通が乗入れを開始
	5月	25日	広報「ひかり」の発行回数を月2回から月1回に見直し
	6月	4日	新生児を対象に絵本をプレゼントする「ブックスタート事業」を開始
	7月	25日	平成30年7月豪雨災害で被災した「ふるさと農道」の災害復旧工事が完了
	8月	1日	未就学児に対する医療費助成の所得制限を撤廃
	8月	4日	大王製紙（株）と連携し、「きゅっと×ハグ～ン」のHUGプロモーション事業を開始
	8月	22日	全国自然敬愛サミット2019を開催
	9月	13日	千葉県横芝光町（友好交流都市）へ、職員が災害救援物資を搬送・配布
	～	16日	
	10月	17日	ノーベル医学生理学賞受賞の本庶佑氏が市民にビデオメッセージ
	10月	20日	市内各駅や虹ケ浜海岸等を舞台に、光と虹のまちぐるみWeddingを開催
	11月	6日	栃木県栃木市へ職員を派遣し、災害復旧支援活動を実施
	～	13日	
	11月	7日	平成30年7月豪雨災害で被災した「大平新市2号」の災害復旧工事が完了
	11月	26日	牛島のヘリコプター離着陸場を、牛島八幡宮前に新たに整備
令和2（2020）	1月	8日	光市立学校空調設備整備運転開始式
	1月	29日	新型コロナウイルスに関する光市庁内対策本部員会議
	3月	2日	光市ホームページのリニューアル
	3月	2日	市立小・中学校の臨時休業（5月24日まで）
	～5月	24日	
	3月	27日	消防本部に資機材搬送車（1台）、小型動力ポンプ積載車（1台）を配備
	3月	28日	里の厨レジ通過者が200万人を突破
	4月	1日	小中一貫教育の取組みを開始
	4月	1日	旧山口県立光高等学校と山口県立光丘高等学校が統合し、山口県立光高等学校が開校
	4月	15日	「令和2年国勢調査　光市実施本部」の設置

年月日			光市
令和2(2020)	5月	14日	戦没者慰霊碑銘板の取換え
	5月	25日	新型コロナウイルス感染症対策事業継続支援給付金制度の創設
	5月	28日	特別定額給付金の振込を開始
	6月	1日	防災情報電話通知サービス事業の開始
	6月	1日	山口県市町情報システム共同利用災害基本協定の締結
	7月	6日	令和2年7月豪雨に伴う緊急消防援助隊の着任(熊本県八代市、人吉市)
	～	11日	
	7月	17日	新型コロナウイルス感染症対策事業継続応援給付金制度を創設
	7月	22日	県企業局への工業用水の供給を開始
	7月	23日	令和2年7月豪雨に伴う職員の派遣(熊本県葦北郡津奈木町)
	～	28日	
	8月	11日	「災害時における応急対策資機材の供給に関する協定(光東株式会社)」を締結
	8月	24日	周南市・下松市・光市ぐるりんスタンプラリーを開始
	～11月	25日	
	8月	28日	光地区防災協会設立60周年記念事業として牛島居住者へ住宅用火災警報器を無償配付
	9月	1日	地域活性化促進事業(光で飲食キャッシュバック)を開始
	～11月	30日	
	10月	5日	「健康増進に関する連携協定(明治安田生命保険相互会社)」を締結
	10月	16日	東京大学「大漁旗プロジェクト」で、本市デザインの大漁旗が完成
	10月	25日	光市長選挙及び光市議会議員選挙が行われ、市長に市川熙氏が再選し、新議員18人が誕生
	11月	5日	カンロ株式会社とレノファ山口と連携したまちのPRを展開
	11月	19日	「災害時におけるし尿等の収集運搬の協力に関する協定(光環境整備株式会社、熊谷興業株式会社、有限会社大和清掃興業)」を締結
	12月	1日	地域経済活性化商品券発行事業の実施
	～2月	28日	
	12月	10日	「やまぐち健幸チャレンジ月間 市町部門(登録人数500人以上の部)」における第1位受賞報告会
	12月	25日	児童・生徒に1人1台のパソコン(タブレット)端末を配備
令和3(2021)	1月	25日	「新型コロナウイルスワクチン接種対策室」を設置。「オールひかり」で新型コロナウイルスワクチン接種と地域経済対策を推進
	3月	4日	「まちぐるみWedding」が第25回ふるさとイベント大賞でふるさとキラリ賞を受賞
	3月	31日	市心身障害者福祉作業所つつじ園が閉所
	4月	1日	伊藤博文公生誕180年を記念し、資料館の映像をリニューアル
	5月	3日	令和3年光市成人のつどいの代替行事を開催
	5月	13日	東京2020オリンピック聖火リレーの本市開催を中止
	6月	1日	束荷コミュニティセンターを束荷小学校と複合化
	6月	1日	岩田駅前住宅の供用を開始し、コンパクトシティ構想を推進
	6月	1日	光総合病院に緩和ケア病棟を開設
	6月	25日	各コミュニティセンターに「未来につながるまちづくり提言板」を設置
	7月	1日	発災時の避難所環境の整備のため、光テクノキャンパス研修センターをペット同行避難所として運用開始
	7月	27日	東京2020オリンピックセーリング男子49er級に本市出身の小泉維吹選手が出場
	8月	1日	子ども医療費(中学3年生まで)の所得制限を撤廃
	8月	16日	東京2020パラリンピック聖火リレー山口県聖火フェスティバル光市採火式の開催
	11月	21日	戦時中に投下された不発弾を発見、住民避難・交通規制等を行い安全に処理

令和3年版　光市統計書

刊 行 年 月　令和4年3月
編 集 発 行　光市政策企画部企画調整課
〒743-8501　光市中央六丁目1番1号
(0833)72-1411
URL　https://www.city.hikari.lg.jp/