

令和元年版

光市統計書



令和 2 年 3 月刊

山口県 光市

光市民憲章

わたくしたちのまち光市は
美しい自然と輝かしい歴史をもつ
希望のまちです。
わたくしたち光市民は
その名のごとく
光あふれる理想のまちとするために
この憲章をさだめます。

- 1 ふるさとの自然を愛し
花と緑の豊かな まちをつくりましょう
- 1 こころとからだをきたえ
文化のかおる まちをつくりましょう
- 1 あたたかく互いに助け合い
笑顔のあふれる まちをつくりましょう
- 1 たのしく働き ものを大切に
活力のある まちをつくりましょう
- 1 きまりを守り 人をとうとび
しあわせな まちをつくりましょう

平成17年10月2日制定



市の木 クロマツ



市の花 ウメ

平成17年10月2日制定

はじめに

令和元年版「光市統計書」を発刊いたします。

本書は、光市の自然・人口・産業・福祉・教育・文化など、各分野にわたる基礎的な統計資料を収録することにより、市勢の現況や推移をご理解いただくために作成したものです。



本書が、各界各層の皆様の座右の書として広く活用され、お役に立てば幸いです。

本書の編さんにあたり、貴重な資料をご提供いただきました関係各位に厚くお礼申し上げますとともに、今後ともご支援とご協力を賜りますようお願い申し上げます。

令和2年3月

光市長 市川 熙

統計表の見方

1. この統計書は、各関係機関が所有している資料、すでに刊行されている各種統計報告書及び本市各部課により集計した統計資料を収録したものです。
2. 統計表中、年次とあるのは暦年（1月から12月）、年度とあるのは会計年度（4月から翌年3月）を示しています。
3. 統計表は、単位未満の数字を四捨五入しているため、合計と内訳が一致しない場合があります。
4. 統計表中の符号の用法は次のとおりです。
 - 「—」 該当数字なし
 - 「…」 資料なし
 - 「0」 単位未満
 - 「×」 秘密保持のため発表を差し控えたもの
 - 「△」 減少またはマイナス
5. 本書に収録した統計資料についての疑問や、更に詳細なデータを必要とされる方は、企画調整課統計係へご連絡ください。

目 次

第1章 自然

1. 位置	3
2. 面積の推移	3
3. 主要な山・川・島	4
4. 地目別民有地面積	5
5. 年別気象	6～7
6. 月別気象	6～7

第2章 人口

7. 世帯数、人口及び人口密度	11～12
8. 地区別世帯数及び人口	13～14
9. 年齢各歳別人口	15～17
10. 年齢(5歳階級)・男女別人口	18
11. 年齢別(3階層)人口	19
12. 人口動態	20
13. 常住地、従業地、通学地による人口	21
14. 人口集中地区の状況	22
15. 労働力状態別人口(15歳以上)	22
16. 年齢階級別労働力人口	23
17. 産業別15歳以上就業者数	24

第3章 事業所

18. 産業分類別事業所数・従業者数	27
19. 常用雇用者規模別事業所数・従業者数	28～29

第4章 農林水産業

20. 専兼業別等農家数	33
21. 農業就業人口	33
22. 経営耕地面積(農業経営体)	34
23. 経営耕地面積規模別農業経営体数	34
24. 農業用機械保有農家数・保有台数	35
25. 農作物収穫量・家畜類飼養頭羽数	36
26. 農地の転用状況	36
27. 農道の状況	37
28. 里の厨来客者数及び販売実績	37
29. 森林面積(樹種別面積)	38
30. 保有山林面積規模別林家数	38
31. 造林実績	39
32. 林道の状況	39

33. 自営漁業の専兼業別経営体数	-----	40
34. 漁協組合員数の推移	-----	40
35. 漁業種類別経営体数	-----	41
36. 階層別漁業経営体数	-----	41
37. 魚種別漁獲量	-----	42
38. フィッシングパーク入園者数	-----	42
第5章 工業		
39. 製造業の推移	-----	45
40. 事業所数・従業者数・出荷額等	-----	46
第6章 商業・物価・所得・労働		
41. 商業の状況	-----	49
42. 売場面積規模別小売業事業所数	-----	49
43. 業種別事業所数・従業者数・年間販売額	-----	50
44. 消費者物価指数	-----	51
45. 産業別市内総生産	-----	52
46. 市民所得の分配	-----	53
47. 一般職業紹介状況	-----	54
48. 中高年齢者職業紹介状況	-----	55
49. 中小企業対策状況	-----	55
第7章 運輸・通信		
50. 道路の状況	-----	59
51. 橋りょうの状況	-----	59
52. 市内各駅の利用状況	-----	60
53. 種類別自動車保有台数	-----	60
54. 市営バスの利用状況	-----	61
55. 路線バス(市営バス以外)の利用状況	-----	61
56. 牛島船の利用状況	-----	61
第8章 建設		
57. 都市計画区域等	-----	65
58. 都市計画道路の状況	-----	65
59. 都市公園の状況	-----	65
60. 住居の種類・世帯人員・居住密度等	-----	66
61. 市営住宅の推移	-----	66
62. 都市、利用関係別新設住宅	-----	67
63. 民有家屋数及び床面積	-----	67
64. 空き家の種類、腐朽・破損の有無、建て方、構造別空き家数	-----	68

65. 上水道・簡易水道普及状況	69
66. 用途別使用水量(上水道)	69
67. 下水道普及状況	70
68. 下水道事業費の推移	70

第9章 環境・健康

69. 医療関係資格者数	73
70. がん検診実施状況	73
71. 医療施設の状況	74
72. 休日診療所患者状況	74
73. 市立光総合病院患者数	75
74. 市立大和総合病院患者数	75
75. 主要死因別死亡者数	76
76. ごみ処理状況	77
77. し尿収集状況	77

第10章 福祉

78. 国民健康保険の加入状況	81
79. 国民健康保険の給付状況	81
80. 後期高齢者に係る被保険者数及び医療費の状況	81
81. 国民年金の加入状況	82
82. 国民年金の受給状況	82
83. 介護保険要支援・要介護の認定状況	83
84. 介護保険在宅サービス利用状況	83
85. 介護保険地域密着型サービス利用状況	83
86. 介護保険施設サービス利用状況	84
87. 身体障害者手帳所持者数	84
88. 生活保護者の状況	85
89. 生活保護費の状況	85
90. 共同募金の状況	86
91. 高齢者人口の推移	86
92. 保育所入所児童数の推移	87
93. 市内の3歳未満児、3・4・5歳児の推移	87
94. ゆーぱーく光来館者数	88

第11章 教育・文化・観光

95. 幼稚園の状況	91
96. 小学校の状況	92
97. 中学校の状況	93
98. 卒業後の状況(中学校)	93

99. 高等学校の状況	-----	94
100. 卒業後の状況(高等学校)	-----	94
101. 市民ホールの利用状況	-----	95
102. 市民ホール大・小ホール内容別利用状況	-----	95
103. 図書館の資料数	-----	96
104. 図書館の利用状況	-----	96
105. 文化センターの現況	-----	96
106. 光ふるさと郷土館入館者数	-----	97
107. 伊藤公資料館入館者数	-----	97
108. 光市野外活動センター(周防の森ロッジ)の現況	-----	97
109. 体育施設利用状況	-----	98
110. 観光客の状況(推計)	-----	99
111. 地域別観光客数	-----	100
第12章 警察・消防		
112. 光市交通事故類型別発生状況	-----	103
113. 刑法犯発生検挙状況	-----	104
114. 交通災害共済加入状況	-----	104
115. 救急出場状況	-----	105
116. 火災発生件数・損害額	-----	106
117. 原因別火災発生件数	-----	106
第13章 財政		
118. 一般会計決算額の推移(歳入)	-----	109
119. 一般会計決算額の推移(歳出)	-----	110
120. 特別会計・公営企業会計決算額の推移(歳入)	-----	111
121. 特別会計・公営企業会計決算額の推移(歳出)	-----	112
第14章 選挙		
122. 選挙投票状況	-----	115
附録 光市のあゆみ	-----	119
		~
		148

第 1 章

自 然

第1章 自然

1. 位置

市役所の所在地 山口県光市中央六丁目1番1号
東経131度56分32秒、北緯33度57分42秒

資料: 国土交通省国土地理院



2. 面積の推移

(単位:km ²)		(各年10月1日)	
年次	旧光市	旧大和町	
平成元年	59.83	32.09	
10年	59.85	32.09	
平成16年10月4日合併		91.94	
平成26年	92.13		

資料: 国土交通省国土地理院

(注) 平成26年の面積変更は、地図データの更新による。

3. 主要な山

(単位:m)

山岳名	標高	所在地
虎ヶ岳	414.0	光市大字三井
石城山	362.0	光市大字塩田
大峰山	299.2	光市大字室積村
千坊山	298.7	光市大字室積村
鶴羽山	262.0	光市大字島田
峨嵋山	116.9	光市大字室積村

資料:国土交通省国土地理院

3. 主要な川

(単位:km、km²)

河川名	区間		流路延長	水系流域面積
	上流端	下流端		
島田川	左岸 岩国市周東町祖生長瀬 右岸 岩国市周東町祖生長瀬	海	34.5	269.5
田布施川	左岸 光市大字塩田字上十里 右岸 光市大字塩田字相帰	海	15.1	52.4
笠野川	左岸 周南市大字大河内字岡塩内 右岸 周南市大字大河内字九門明	島田川へ合流	6.5	—
東荷川	左岸 光市大字東荷字保慶 右岸 光市大字東荷字保慶	島田川へ合流	6.4	—
光井川	左岸 光市大字室積村字上神田 右岸 光市大字三輪字割石	河口	4.8	6.8
中村川	左岸 周南市大字中村字五反田 右岸 周南市大字呼坂字小田原	笠野川へ合流	3.0	—
溝呂井川	左岸 光市大字岩田字引地 右岸 光市大字岩田字大茂	東荷川へ合流	3.0	—
貞延川	左岸 光市大字三輪字崩ヶ前 右岸 光市大字三輪字横島	田布施川へ合流	2.3	—
西の河原川	左岸 光市大字浅江字山口 右岸 光市大字浅江字柳ヶ坪	河口	2.1	2.3

資料:山口県河川課

3. 主要な島

(単位:km²、世帯、人)

(平成31年3月31日)

島名	面積	世帯数	人口
牛島	1.90	27	38
大水無瀬島	0.20	—	—
尾島	0.06	—	—
小水無瀬島	0.01	—	—

資料:国土交通省国土地理院

4. 地目別民有地面積

(単位:a)

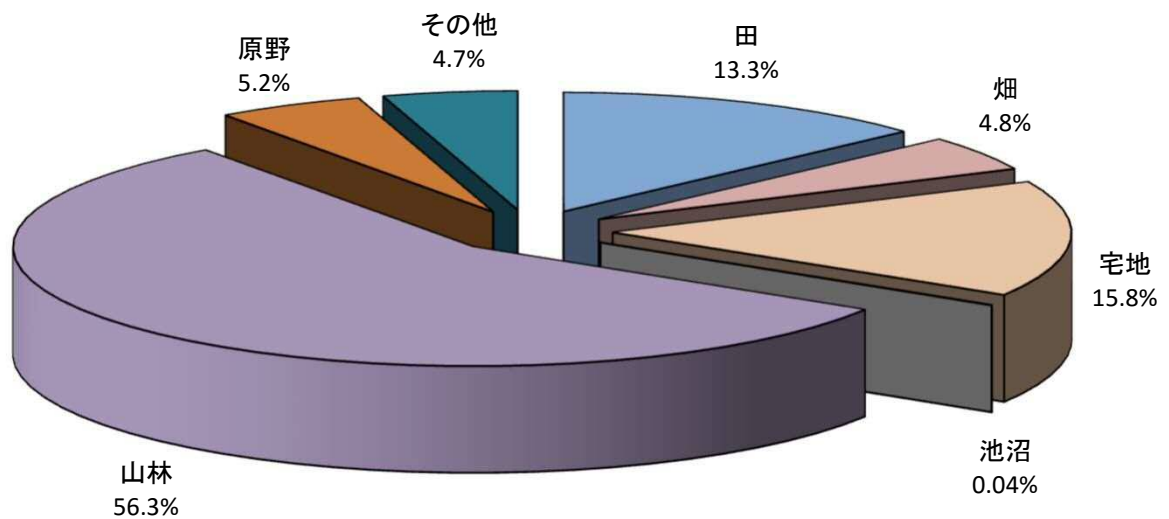
(各年1月1日)

年次	総数	田	畑	宅地	池沼	山林	原野	その他
平成26年	690,083	92,995	33,308	107,528	150	388,242	36,200	31,661
27年	689,795	92,662	33,136	107,718	150	388,210	36,245	31,676
28年	689,583	92,283	33,068	107,785	150	387,927	35,759	32,612
29年	687,366	91,638	32,787	107,929	294	386,958	35,414	32,346
30年	686,861	91,092	32,723	108,307	294	386,477	35,492	32,476

資料:市町村税の状況

(注)「その他」は雑種地、鉱泉地、牧場の合計

地目別民有地面積



5. 年別気象

年次	気温(℃)			湿度(%)			降雨量(mm)	
	最高	最低	平均	最高	最低	平均	総雨量	月平均
平成22年	34.0	-1.7	16.1	92.7	14.6	65.4	1692.0	141.0
23年	34.1	-5.4	15.8	92.2	11.7	64.9	1564.0	130.3
24年	34.4	-4.0	15.5	98.1	14.3	65.9	1533.5	127.8
25年	34.4	-2.7	16.0	98.4	18.3	75.5	1971.5	164.3
26年	34.6	-1.8	15.7	98.6	10.7	77.8	1603.0	133.6
27年	34.2	-2.1	16.0	98.7	20.6	80.2	1796.5	149.7
28年	34.5	-4.7	16.6	98.8	24.7	82.1	2295.0	191.3
29年	35.9	-1.1	16.2	99.9	9.1	73.9	1452.5	121.0
30年	35.4	-3.7	16.4	99.9	14.7	79.2	1883.0	156.9
令和元年 (31年)	35.3	0.5	16.8	99.9	13.8	80.5	1262.5	105.2

資料:光地区消防組合

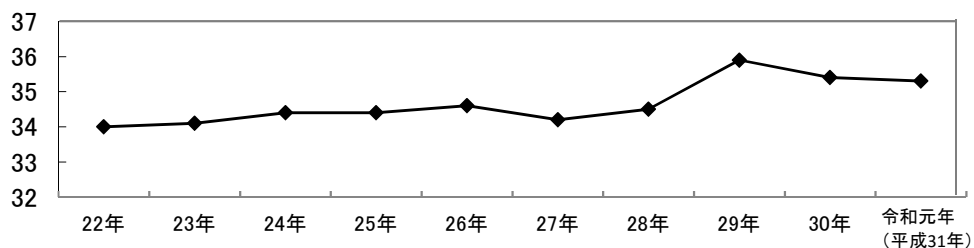
6. 月別気象

月別	気温(℃)			湿度(%)			降雨量(mm)	
	最高	最低	平均	最高	最低	平均	降雨日数	総雨量
平成31年1月	13.2	0.5	7.2	98.8	34.4	74.1	5	14.5
2月	14.7	1.2	7.6	99.7	36.9	76.2	10	82.0
3月	21.7	2.1	10.4	99.7	19.9	74.7	15	111.5
4月	24.1	3.3	14.0	99.9	13.8	76.0	8	135.5
令和元年5月	28.5	9.3	19.2	99.9	22.7	73.0	5	37.0
6月	29.6	15.9	22.0	99.9	44.4	84.7	10	132.5
7月	33.3	19.0	25.0	99.9	54.4	92.8	13	264.0
8月	35.3	20.6	26.9	99.9	52.2	90.8	15	260.5
9月	33.1	15.8	25.3	99.9	48.8	85.4	5	51.0
10月	29.5	12.5	20.1	99.7	43.3	81.4	9	62.5
11月	24.0	4.6	14.2	98.8	34.9	76.9	4	8.5
12月	18.7	2.0	9.5	99.7	42.4	79.5	11	103.0

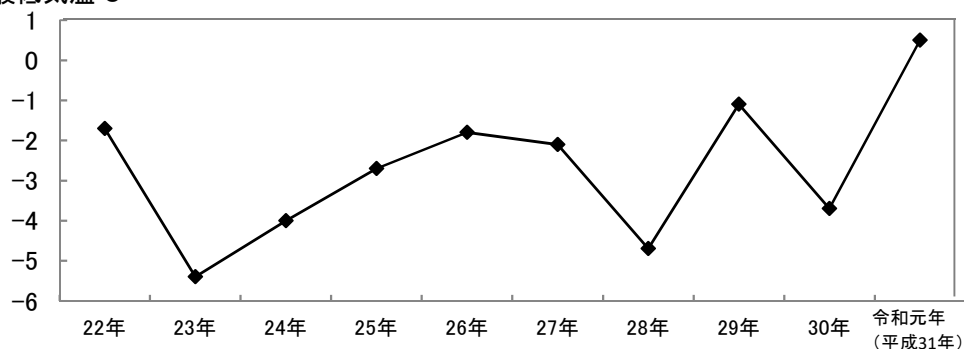
資料:光地区消防組合

平成22年～令和元年(平成31年)の最高気温・最低気温

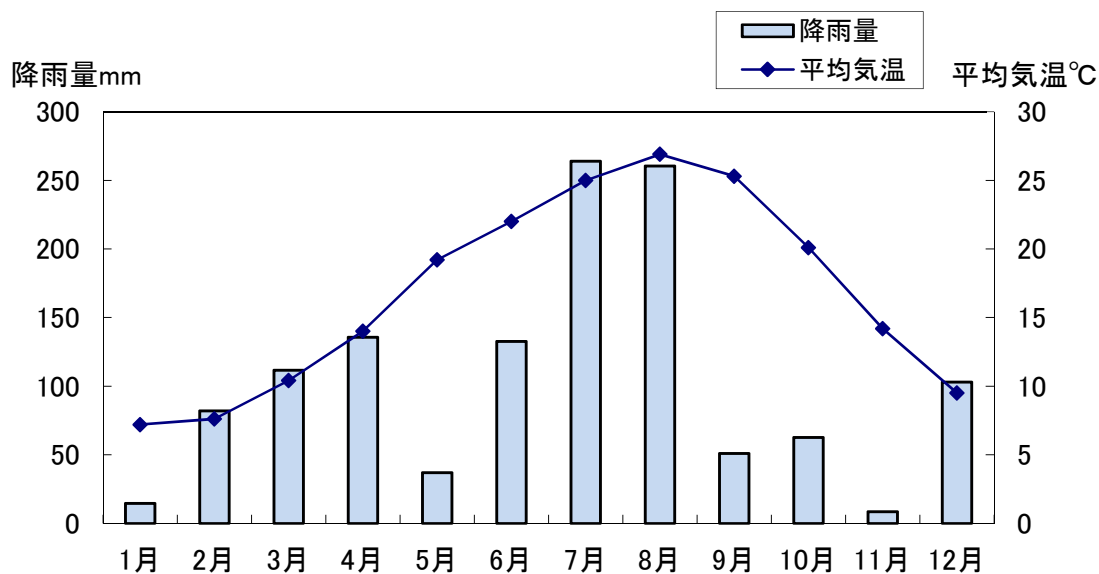
最高気温℃



最低気温℃



平成31年1月～12月の降雨量・平均気温



第 2 章

人 口

第2章 人口

7. 世帯数、人口及び人口密度(住民基本台帳による人口)

(単位:世帯、人)

(各年3月31日)

年次	世帯数	人口			1世帯 当り 世帯人員	性 比 (女100人 につき男)	人口密度 (1km ² 当り)
		総数	男	女			
平成18年	22,292	55,567	26,453	29,114	2.49	90.86	604.4
	(240)	(388)	(175)	(213)			
19年	22,438	55,360	26,335	29,025	2.47	90.73	602.1
	(247)	(395)	(180)	(215)			
20年	22,588	55,107	26,231	28,876	2.44	90.84	599.4
	(236)	(377)	(172)	(205)			
21年	22,814	54,911	26,195	28,716	2.41	91.22	597.2
	(263)	(381)	(172)	(209)			
22年	22,893	54,641	26,049	28,592	2.39	91.11	594.3
	(217)	(336)	(153)	(183)			
23年	22,929	54,287	25,889	28,398	2.37	91.16	590.5
	(214)	(327)	(150)	(177)			
24年	22,986	53,946	25,743	28,203	2.35	91.28	586.8
	(214)	(331)	(153)	(178)			
25年	22,917	53,525	25,517	28,008	2.34	91.11	582.2
	—	(312)	(150)	(162)			
26年	23,161	53,326	25,425	27,901	2.30	91.13	580.0
	—	(306)	(150)	(156)			
27年	23,186	52,856	25,182	27,674	2.28	91.00	573.7
	—	(307)	(153)	(154)			
28年	23,216	52,417	25,014	27,403	2.26	91.28	568.9
	—	(287)	(146)	(141)			
29年	23,321	52,073	24,819	27,254	2.23	91.07	565.2
	—	(318)	(173)	(145)			
30年	23,332	51,602	24,614	26,988	2.21	91.20	560.1
	—	(368)	(210)	(158)			
令和元年 (31年)	23,318	51,081	24,386	26,695	2.19	91.35	554.4
		(405)	(239)	(166)			

資料:市民課

(注)平成24年までは外国人登録を含む。下段の()は外国人登録人口
平成25年からは外国人住民を含む。下段の()は外国人住民人口

7. 世帯数、人口及び人口密度(国勢調査)

(単位:世帯、人)

(各年10月1日)

年次	世帯数	人口			1世帯 当り 世帯人員	性 比 (女100人 につき男)	人口密度 (1km ² 当り)
		総数	男	女			
昭和35年	10,475	44,794	21,978	22,816	4.28	96.33	487.2
40年	11,912	47,629	23,637	23,992	4.00	98.52	518.0
45年	14,405	52,898	25,885	27,013	3.67	95.82	575.4
50年	15,965	56,795	27,564	29,231	3.56	94.30	617.7
55年	16,536	57,905	27,849	30,056	3.50	92.66	629.8
60年	17,666	58,228	27,731	30,497	3.30	90.93	633.3
平成2年	18,154	56,410	26,743	29,667	3.11	90.14	613.6
7年	19,130	55,408	26,290	29,118	2.90	90.29	602.7
12年	19,992	54,680	25,914	28,766	2.74	90.09	594.7
17年	20,519	53,971	25,542	28,429	2.63	89.84	587.0
22年	20,913	53,004	25,237	27,767	2.53	90.89	576.5
27年	20,953	51,369	24,425	26,944	2.45	90.65	557.6

資料:国勢調査

8. 地区別世帯数及び人口(住民基本台帳による人口)

(単位:世帯、人)

(各年3月31日)

地区別	平成27年		平成28年		平成29年		平成30年		令和元年(31年)	
	世帯数	人口	世帯数	人口	世帯数	人口	世帯数	人口	世帯数	人口
総数	23,186	52,856	23,216	52,417	23,321	52,073	23,332	51,602	23,318	51,081
室積	4,056	8,922	4,023	8,809	4,028	8,702	3,975	8,512	3,972	8,382
牛島	38	56	35	53	32	49	27	39	27	38
光井	3,273	7,682	3,292	7,672	3,305	7,621	3,330	7,572	3,337	7,571
島田市	1,740	3,994	1,747	3,976	1,778	4,028	1,774	4,008	1,774	3,928
浅江	6,684	15,001	6,723	14,936	6,752	14,910	6,779	14,888	6,798	14,847
上島田	1,489	3,375	1,477	3,283	1,486	3,266	1,488	3,228	1,472	3,153
三井	1,938	4,674	1,954	4,640	1,970	4,607	1,989	4,600	2,013	4,568
周防	874	1,949	879	1,948	895	1,941	904	1,912	887	1,874
岩田	1,270	3,089	1,274	3,035	1,277	2,988	1,279	2,944	1,255	2,894
三輪	1,023	2,368	1,014	2,339	1,008	2,284	1,001	2,257	997	2,223
東荷	320	755	319	750	319	732	319	718	322	703
塩田	481	991	479	976	471	945	467	924	464	900

資料:市民課

(注)岩田立野慶見は岩田に含む。

平成24年までは外国人登録を含む。

平成25年からは外国人住民を含む。

8. 地区別世帯数及び人口(国勢調査)

(単位:世帯、人)

(各年10月1日)

地区別	平成7年		平成12年		平成17年		平成22年		平成27年	
	世帯数	人口	世帯数	人口	世帯数	人口	世帯数	人口	世帯数	人口
総数	19,130	55,408	19,992	54,680	20,519	53,971	20,913	53,004	20,953	51,369
室積	3,861	10,813	3,986	10,627	3,906	10,048	3,814	9,182	3,697	8,504
牛島	88	152	66	114	55	87	44	66	31	46
光井	2,550	7,189	2,640	6,980	2,828	7,347	2,974	7,497	3,031	7,377
島田市	1,409	3,930	1,455	3,899	1,611	4,185	1,650	4,321	1,641	4,238
浅江	5,356	14,818	5,491	14,331	5,670	14,139	6,002	14,471	6,213	14,536
上島田	1,274	3,752	1,414	3,883	1,397	3,679	1,369	3,451	1,336	3,209
三井	1,328	4,218	1,494	4,525	1,586	4,554	1,594	4,555	1,599	4,508
周防	603	1,958	672	2,063	690	2,034	724	2,013	716	1,899
岩田	1,093	3,394	1,171	3,432	1,168	3,425	1,139	3,202	1,164	3,184
三輪	909	2,890	943	2,697	956	2,548	956	2,448	911	2,233
東荷	306	1,037	306	960	302	874	294	784	292	711
塩田	353	1,257	354	1,169	350	1,051	353	1,014	322	924

資料:国勢調査

(注)平成17年の世帯数及び人口は、各地区の範囲の精査により、平成22年版以前の数値と若干異なっています。

9. 年齢各歳別人口

(単位:人)

(平成27年10月1日)

年齢(各歳)	総数	男	女	年齢(各歳)	総数	男	女
総数	51,369	24,425	26,944				
0～4	1,769	909	860	20～24	1,662	894	768
0	326	173	153	20	303	158	145
1	325	165	160	21	331	161	170
2	357	179	178	22	336	188	148
3	363	194	169	23	341	193	148
4	398	198	200	24	351	194	157
5～9	2,151	1,104	1,047	25～29	1,991	1,057	934
5	390	192	198	25	370	210	160
6	446	235	211	26	433	236	197
7	445	232	213	27	394	207	187
8	434	222	212	28	400	217	183
9	436	223	213	29	394	187	207
10～14	2,450	1,254	1,196	30～34	2,231	1,118	1,113
10	449	229	220	30	442	223	219
11	470	238	232	31	431	202	229
12	466	247	219	32	444	235	209
13	530	267	263	33	462	228	234
14	535	273	262	34	452	230	222
15～19	2,234	1,143	1,091	35～39	2,949	1,443	1,506
15	480	237	243	35	501	240	261
16	524	265	259	36	535	268	267
17	522	272	250	37	593	286	307
18	431	230	201	38	627	297	330
19	277	139	138	39	693	352	341

資料:国勢調査

9. 年齢各歳別人口(つづき)

(単位:人)

(平成27年10月1日)

年齢(各歳)	総数	男	女	年齢(各歳)	総数	男	女
40～44	3,857	1,939	1,918	60～64	3,627	1,734	1,893
40	711	348	363	60	605	298	307
41	784	384	400	61	601	270	331
42	795	423	372	62	739	362	377
43	798	390	408	63	814	394	420
44	769	394	375	64	868	410	458
45～49	3,234	1,501	1,733	65～69	4,723	2,122	2,601
45	707	330	377	65	962	438	524
46	691	309	382	66	1,041	464	577
47	673	313	360	67	1,003	461	542
48	667	323	344	68	1,027	451	576
49	496	226	270	69	690	308	382
50～54	2,792	1,390	1,402	70～74	4,675	2,287	2,388
50	562	280	282	70	762	331	431
51	579	276	303	71	957	454	503
52	555	294	261	72	1,017	526	491
53	556	284	272	73	995	501	494
54	540	256	284	74	944	475	469
55～59	3,040	1,462	1,578	75～79	3,109	1,408	1,701
55	576	281	295	75	741	339	402
56	619	286	333	76	601	307	294
57	637	316	321	77	577	245	332
58	571	270	301	78	623	288	335
59	637	309	328	79	567	229	338

資料:国勢調査

9. 年齢各歳別人口(つづき)

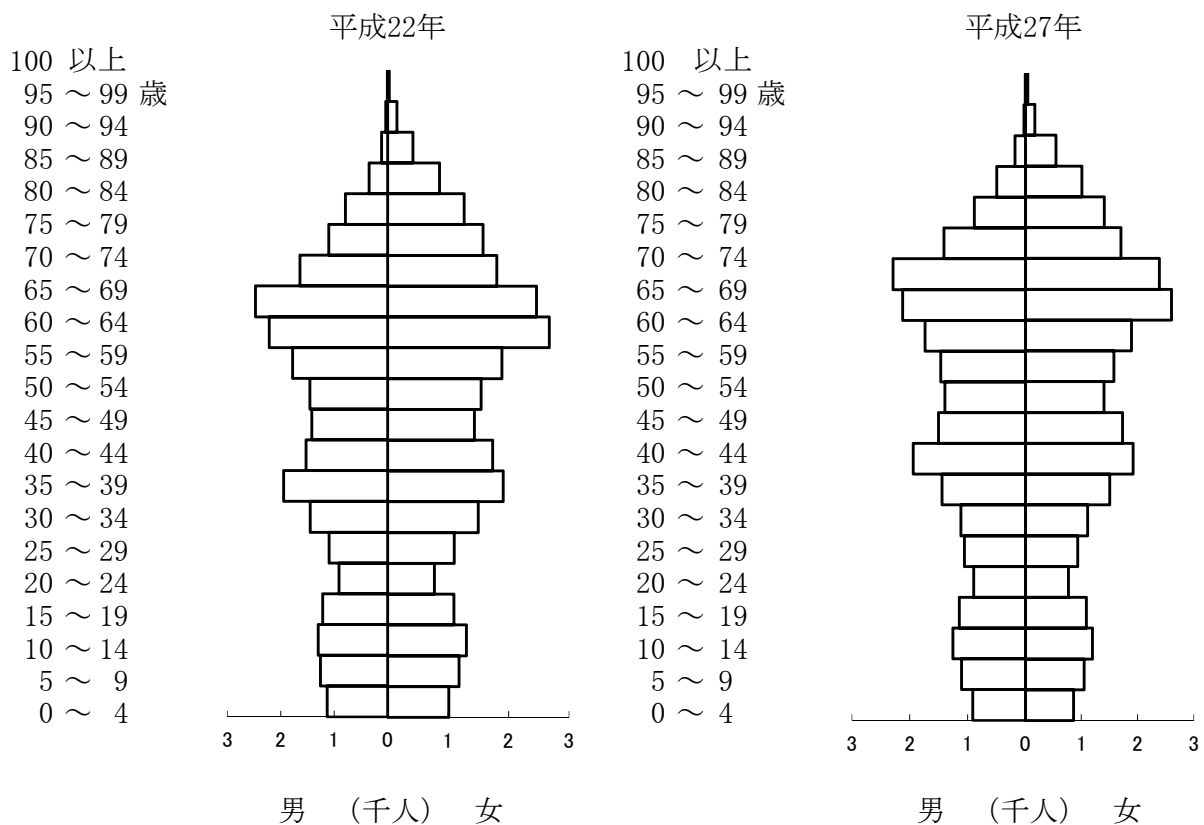
(単位:人)

(平成27年10月1日)

年齢(各歳)	総数	男	女	年齢(各歳)	総数	男	女
80～84	2,292	884	1,408	90～94	734	184	550
80	511	215	296	90	199	67	132
81	492	188	304	91	175	49	126
82	459	186	273	92	155	29	126
83	430	149	281	93	119	25	94
84	400	146	254	94	86	14	72
85～89	1,507	499	1,008	95～99	201	29	172
85	364	115	249	95	67	10	57
86	338	135	203	96	48	6	42
87	308	101	207	97	38	8	30
88	243	79	164	98	23	3	20
89	254	69	185	99	25	2	23
				100歳以上	48	4	44
				不詳	93	60	33

資料:国勢調査

10. 年齢(5歳階級)・男女別人口



年齢	平成22年	平成27年		年齢	平成22年	平成27年			
	人口	人口	男		女	人口	人口	男	女
0～4	2,148	1,769	909	860	55～59	3,666	3,040	1,462	1,578
5～9	2,438	2,151	1,104	1,047	60～64	4,887	3,627	1,734	1,893
10～14	2,602	2,450	1,254	1,196	65～69	4,940	4,723	2,122	2,601
15～19	2,315	2,234	1,143	1,091	70～74	3,447	4,675	2,287	2,388
20～24	1,681	1,662	894	768	75～79	2,679	3,109	1,408	1,701
25～29	2,203	1,991	1,057	934	80～84	2,056	2,292	884	1,408
30～34	2,948	2,231	1,118	1,113	85～89	1,205	1,507	499	1,008
35～39	3,856	2,949	1,443	1,506	90～94	535	734	184	550
40～44	3,268	3,857	1,939	1,918	95～99	187	201	29	172
45～49	2,856	3,234	1,501	1,733	100以上	31	48	4	44
50～54	3,002	2,792	1,390	1,402	計	52,950	51,276	24,365	26,911

資料: 国勢調査
(注) 年齢不詳は、除く。

11. 年齢別(3階層)人口

(単位:人、%)

(各年10月1日)

年次	総数	15歳未満		15～64歳		65歳以上		不詳
		実数	構成比	実数	構成比	実数	構成比	
平成7年	55,408	8,477	15.3	37,495	67.7	9,436	17.0	—
12年	54,680	7,854	14.4	35,962	65.8	10,864	19.9	—
17年	53,971	7,717	14.3	33,838	62.7	12,416	23.0	—
22年	53,004	7,188	13.6	30,682	57.9	15,080	28.5	54
27年	51,369	6,370	12.4	27,617	53.9	17,289	33.7	93

資料:国勢調査

(参考)

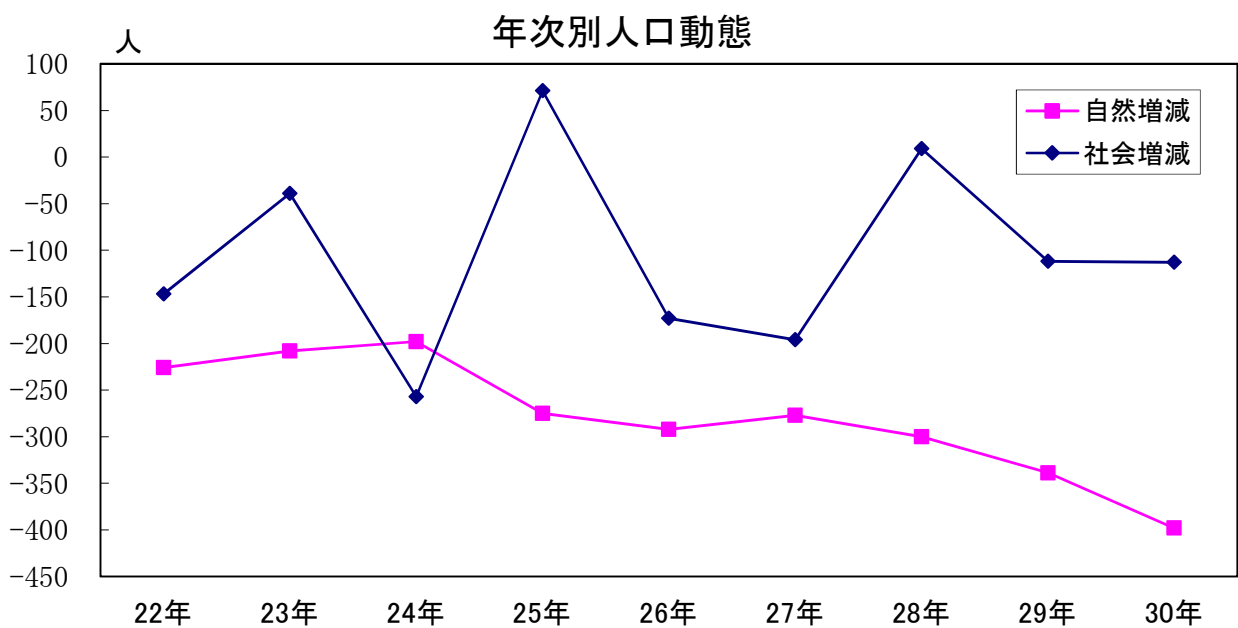
平成27年	総数	15歳未満		15～64歳		65歳以上		不詳
		実数	構成比	実数	構成比	実数	構成比	実数
全国	127,094,745	15,886,810	12.6	76,288,736	60.7	33,465,441	26.6	1,453,758
山口県	1,404,729	170,022	12.2	778,430	55.7	447,862	32.1	8,415

12. 人口動態

(単位:人)

年次	自然動態							社会動態		
	出生			死亡			自然増減	転入	転出	社会増減
	計	男	女	計	男	女				
平成22年	391	202	189	617	318	299	△ 226	1,404	1,551	△ 147
23年	374	187	187	582	295	287	△ 208	1,507	1,546	△ 39
24年	378	211	167	576	278	298	△ 198	1,482	1,739	△ 257
25年	357	165	192	632	313	319	△ 275	1,661	1,590	71
26年	339	179	160	631	302	329	△ 292	1,353	1,526	△ 173
27年	350	177	173	627	302	325	△ 277	1,431	1,627	△ 196
28年	365	192	173	665	353	312	△ 300	1,572	1,563	9
29年	319	169	150	658	340	318	△ 339	1,511	1,623	△ 112
30年	303	159	144	701	373	328	△ 398	1,528	1,641	△ 113

資料:山口県人口移動統計調査結果報告書



13. 常住地、従業地、通学地による人口

(単位:人)

(各年10月1日)

年次	常住地による人口		従業地・通学地による人口			年齢別就業者・通学者の内訳						
	総数	就業者数	総数	男	女	15歳未満	15～19	20～24	25～54	55～64	65歳以上	不詳
昭和55年	48,985	21,808	48,123	23,186	24,937	12,738	2,240	1,962	21,985	4,267	4,931	—
	8,914	4,193	6,641	2,516	4,125	2,105	119	183	2,346	806	1,082	—
60年	49,246	22,255	48,601	23,163	25,438	11,277	3,488	1,793	21,428	4,950	5,665	—
	8,982	4,309	6,612	2,542	4,070	1,918	111	147	2,277	900	1,259	—
平成2年	47,605	22,410	46,629	22,154	24,475	8,602	3,866	1,915	20,113	5,497	6,636	—
	8,799	4,283	6,248	2,432	3,816	1,468	133	166	2,132	934	1,415	—
7年	46,830	23,283	45,948	21,885	24,063	7,311	3,146	2,504	19,129	6,067	7,791	—
	8,578	4,429	6,100	2,360	3,740	1,275	96	167	2,104	891	1,567	—
12年	46,422	22,068	45,233	21,222	24,011	6,966	2,549	1,787	17,390	7,650	8,891	—
	8,258	4,073	6,025	2,442	3,583	1,047	81	168	1,836	1,045	1,848	—
17年	53,971	24,826	51,025	23,523	27,502	7,898	2,335	1,588	17,442	9,484	12,278	—
22年	53,004	23,102	50,450	23,472	26,978	7,374	2,116	1,548	16,366	8,090	14,902	54
27年	51,369	22,336	48,930	22,821	26,109	6,541	2,132	1,421	15,459	6,170	17,114	93

資料:国勢調査

(注)平成12年までの数値は、上段が旧光市、下段が旧大和町です。

14. 人口集中地区の状況

(単位:人、km²、%)

(各年10月1日)

年次	人口	面積	人口密度(km ² 当り)	人口増加率
平成7年	26,698	9.50	2,810.3	2.1
12年	26,516	9.74	2,722.4	△ 0.7
17年	27,031	9.94	2,719.4	1.9
22年	26,706	9.93	2,689.4	△ 1.2
27年	25,836	9.82	2,631.0	△ 3.3

資料:国勢調査

15. 労働力状態別人口(15歳以上)

(単位:人)

(各年10月1日)

年次	総数	労働力人口			非労働力人口	不詳
		計	就業者数	完全失業者数		
昭和60年	45,062	27,319	26,564	755	17,714	29
平成2年	46,393	27,431	26,693	738	18,937	25
7年	46,931	28,786	27,712	1,074	18,123	22
12年	46,826	27,371	26,141	1,230	19,440	15
17年	46,254	26,373	24,826	1,547	19,823	58
22年	45,762	24,793	23,102	1,691	20,583	386
27年	44,906	23,164	22,336	828	20,307	1,435

資料:国勢調査

16. 年齢階級別労働力人口

(単位:人)

(平成27年10月1日)

階級別	総数 (労働力 状態)	労働力人口							非労働力人口			
		総数	就業者				完全 失業者	総数	家事	通学	その他	
			総数	主に仕事	家事のほ か仕事	通学のか たわら仕事						休業者
総数	44,906	23,164	22,336	18,588	3,399	77	272	828	20,307	7,840	1,994	10,473
15～19	2,234	292	269	215	3	46	5	23	1,846	8	1,808	30
20～24	1,662	1,291	1,230	1,175	28	19	8	61	262	75	152	35
25～29	1,991	1,637	1,559	1,442	81	2	34	78	217	170	13	34
30～34	2,231	1,718	1,627	1,436	154	2	35	91	346	305	8	33
35～39	2,949	2,424	2,346	1,996	324	5	21	78	408	357	3	48
40～44	3,857	3,227	3,121	2,640	456	1	24	106	467	391	5	71
45～49	3,234	2,679	2,596	2,173	414	1	8	83	420	349	1	70
50～54	2,792	2,298	2,245	1,887	346	1	11	53	396	310	1	85
55～59	3,040	2,352	2,275	1,902	357	-	16	77	624	490	1	133
60～64	3,627	2,061	1,986	1,608	354	-	24	75	1,490	917	2	571
65～69	4,723	1,661	1,610	1,131	445	-	34	51	2,976	1,430	-	1,546
70～74	4,675	938	903	605	263	-	35	35	3,685	1,370	-	2,315
75～79	3,109	371	360	240	108	-	12	11	2,681	813	-	1,868
80～84	2,292	144	143	89	50	-	4	1	2,110	509	-	1,601
85歳以上	2,490	71	66	49	16	-	1	5	2,379	346	-	2,033
(再掲)												
15～64	27,617	19,979	19,254	16,474	2,517	77	186	725	6,476	3,372	1,994	1,110
65～74	9,398	2,899	2,813	2,036	708	-	69	86	6,661	2,800	-	3,861
75歳以上	7,891	586	569	378	174	-	17	17	7,170	1,668	-	5,502
(再掲)												
男	21,098	13,092	12,534	12,060	300	37	137	558	7,240	1,002	991	5,247
女	23,808	10,072	9,802	6,528	3,099	40	135	270	13,067	6,838	1,003	5,226

資料:国勢調査

(注) 総数(労働力状態)は、不詳を含む。

17. 産業別15歳以上就業者数

(単位:人、%)

(各年10月1日)

産業	平成12年		平成17年		平成22年		平成27年	
	就業者	構成比	就業者	構成比	就業者	構成比	就業者	構成比
総数	26,141	100.0	24,826	100.0	23,102	100.0	22,336	100.0
第一次産業	1,209	4.6	1,159	4.7	776	3.4	639	2.9
農業	1,051	4.0	1,044	4.2	693	3.0	572	2.6
林業	6	0.0	-	-	17	0.1	20	0.1
漁業	152	0.6	115	0.5	66	0.3	47	0.2
第二次産業	10,204	39.0	8,781	35.4	8,047	34.8	7,084	31.7
鉱業	5	0.0	1	0.0	2	0.0	2	0.0
建設業	3,133	12.0	2,631	10.6	2,240	9.7	1,896	8.5
製造業	7,066	27.0	6,149	24.8	5,805	25.1	5,186	23.2
第三次産業	14,718	56.3	14,871	59.9	14,105	61.1	14,119	63.2
電気・ガス・ 熱供給・水道業	145	0.6	123	0.5	105	0.5	127	0.6
運輸・郵便・情報 通信業	1,393	5.3	1,127	4.5	1,303	5.6	1,292	5.8
卸売・小売業	5,305	20.3	4,291	17.3	3,742	16.2	3,408	15.3
金融・保険・不動 産・物品賃貸業	619	2.4	520	2.1	618	2.7	614	2.7
宿泊・飲食・娯楽・ 教育・医療・福祉・ サービス業等	6,468	24.7	8,122	32.7	7,609	32.9	7,966	35.7
公務	788	3.0	688	2.8	728	3.2	712	3.2
分類不能の産業	10	0.0	15	0.1	174	0.8	494	2.2

資料:国勢調査

第 3 章

事業所

第3章 事業所

18. 産業分類別事業所数・従業者数

(単位:事業所、人)

(各年10月1日)

産業(大分類)	事業所数			従業者数			1事業所当りの従業者数		
	平成18年	平成21年	平成26年	平成18年	平成21年	平成26年	平成18年	平成21年	平成26年
総数	2,112	2,102	1,969	20,068	21,271	20,688	9.5	10.1	10.5
農・林・水産業	5	7	9	48	69	91	9.6	9.9	10.1
鉱業	—	—	—	—	—	—	—	—	—
建設業	270	265	222	1,778	1,809	1,818	6.6	6.8	8.2
製造業	129	125	122	6,076	5,683	4,859	47.1	45.5	39.8
卸・小売業	620	572	522	3,918	3,674	3,308	6.3	6.4	6.3
金融・保険業	46	35	30	311	280	269	6.8	8.0	9.0
不動産業	29	56	45	113	228	163	3.9	4.1	3.6
運輸・通信業	54	58	50	733	805	659	13.6	13.9	13.2
電気・ガス・水道 ・熱供給業	4	4	3	56	55	53	14.0	13.8	17.7
サービス業	931	957	943	6,549	8,136	9,025	7.0	8.5	9.6
公務	24	23	23	486	532	443	20.3	23.1	19.3

資料:事業所・企業統計調査

(注)平成21年、26年は経済センサス基礎調査の数値(7月1日現在)

19. 常用雇用者規模別事業所数・従業者数

(単位:事業所、人)

産業(大分類)	総数		民営					
			1～4人		5～9人		10～19人	
	事業所数	従業者数	事業所数	従業者数	事業所数	従業者数	事業所数	従業者数
総数	1,969	20,688	758	2,456	279	2,162	174	2,654
農・林・水産業	9	91	2	7	—	—	2	43
鉱業	—	—	—	—	—	—	—	—
建設業	222	1,818	106	381	47	406	18	274
製造業	122	4,859	31	99	20	164	21	324
卸・小売業	522	3,308	239	792	75	561	52	782
金融・保険業	30	269	9	25	6	45	2	33
不動産業	45	163	16	47	3	22	3	42
運輸・通信業	50	659	13	45	11	86	14	209
電気・ガス・水道 ・熱供給業	3	53	—	—	—	—	—	—
サービス業	943	9,025	342	1,060	117	878	62	947
公務	23	443	—	—	—	—	—	—

資料:経済センサスー基礎調査

(平成26年7月1日)

民 営					国・地方公共団体等		産 業 (大分類)
20～29人		30人以上		派遣・下請 従業員のみ			
事業所数	従業者数	事業所数	従業者数	事業所数	事業所数	従業者数	
65	1,578	86	9,012	523	84	1,985	総 数
1	25	—	—	3	1	4	農・林・水産業
—	—	—	—	—	—	—	鉱 業
3	77	5	603	43	—	—	建 設 業
6	148	24	4,096	20	—	—	製 造 業
17	427	8	542	131	—	—	卸・小売業
2	48	3	104	8	—	—	金融・保険業
—	—	—	—	22	1	12	不 動 産 業
3	76	5	235	4	—	—	運 輸 ・ 通 信 業
—	—	—	—	—	3	53	電 気 ・ ガ ス ・ 水 道 ・ 熱 供 給 業
33	777	41	3,432	292	56	1,473	サ ー ビ ス 業
—	—	—	—	—	23	443	公 務

第 4 章

農林水産業

第4章 農林水産業

20. 専兼業別等農家数

(単位:戸)

(各年2月1日)

年次	農家数							土地持ち 非農家
	総数	自給的 農家	販売 農家	専業	兼業			
					計	第1種	第2種	
平成7年	1,860	…	…	362	1,498	34	1,464	…
12年	1,683	724	959	208	751	30	721	…
17年	1,448	796	652	184	468	44	424	877
22年	1,270	736	534	193	341	21	320	946
27年	1,054	649	405	189	216	15	201	928

資料:農林業センサス

(注)販売農家とは経営耕地面積が30a以上又は農産物販売金額が50万円以上の農家、自給的農家とは経営耕地面積が30a未満かつ農産物販売金額が50万円未満の農家をいう。

平成7年は、自給的農家と販売農家の区分がされていない。

21. 農業就業人口

(単位:戸、人)

(各年2月1日)

年次	販売農家数	農業就業人口		
		総数	男	女
平成7年	1,130	2,554	899	1,655
12年	959	1,460	571	889
17年	652	1,009	434	575
22年	534	736	360	376
27年	405	626	290	336

資料:農林業センサス

22. 経営耕地面積(農業経営体)

(単位:a、経営体)

(各年2月1日)

年次	農業経営体総数	経営耕地のある農業経営体	経営耕地総面積	経営耕地				借入耕地のある農業経営体	借入耕地面積
				田	二毛作した田	畑	樹園地		
平成7年	1,860	...	83,830	71,990	72	8,962	2,878	249	9,038
12年	959	...	63,510	56,459	33	5,614	1,437	193	10,933
17年	659	653	50,438	46,098	48	3,355	985	152	14,766
22年	542	538	46,430	41,744	28	3,719	967	150	15,571
27年	416	413	49,178	43,364	1,146	5,040	774	128	24,950

資料:農林業センサス

(注)農業経営体とは農産物の生産を行うか又は委託を受けて農作業を行う者で、経営耕地面積が30a以上等一定の規模の農業を行う者をいう。

平成7年の数値は総農家で単位はa、戸。平成12年の数値は販売農家(経営耕地面積が30a以上又は農産物販売金額が50万円以上の農家)のみで単位はa、戸。

23. 経営耕地面積規模別農業経営体数

(単位:経営体)

(各年2月1日)

年次	総数	経営耕地なし	30a未満	30a～50a未満	50a～100a未満	100a～150a未満	150a～200a未満	200a～300a未満	300a以上
平成7年	1,130	...	8	534	473	82	19	9	5
12年	959	...	8	426	420	73	11	11	10
17年	659	...	9	282	283	50	13	10	12
22年	542	4	3	207	235	51	18	9	15
27年	416	3	7	147	171	45	15	10	18

資料:農林業センサス

(注)平成7年、12年の数値は販売農家(経営耕地面積が30a以上又は農産物販売金額が50万円以上の農家)のみで単位は、戸。

24. 農業用機械保有農家数・保有台数

(単位:戸、台)

(各年2月1日)

年次	動力耕うん機 農用トラクター		乗用型トラクター		動力防除機		乗用型スピード スプレー	
	実農家数	台数	実農家数	台数	実農家数	台数	実農家数	台数
平成7年	1,688	2,457	—	—	1,327	1,416	10	10
12年	918	1,389	—	—	532	602	3	3
17年	—	—	538	576	444	489	1	1
22年	—	—	450	477	—	—	—	—
27年	—	—	314	356	—	—	—	—

年次	動力田植機		コンバイン	
	実農家数	台数	実農家数	台数
平成7年	1,312	1,327	644	※ 651
12年	824	839	553	※ 562
17年	561	573	445	461
22年	448	465	367	385
27年	293	302	254	269

資料:農林業センサス

(注)平成7年は総農家の数値。平成12年は販売農家の数値。平成17年以降は農業経営体の数値で単位は経営体、台。

※は自脱型コンバインの数値

25. 農作物収穫量・家畜類飼養頭羽数

(単位:t、1000本、頭、羽)

年次	農作物										家畜類				
	稲	麦類	いも類	豆類・雑穀	野菜	果樹	花き	工芸農作物	飼料作物	その他	肉用牛	乳用牛	豚	鶏	肉用鶏
平成26年	2,030	46	222	—	—	×	×
27年	2,030	66	205	—	—	×	×
28年	1,910	54	176	—	—	×	×
29年	1,890	84	129	—	—	×	×
30年	—	—	107	—	—	×	×

資料:山口県統計年鑑

(注)「×」は、秘密保持のため発表を差し控えたもの。

家畜類は、各年2月1日現在の数値

平成30年農作物の稲・麦類の収穫量は、未公表。

26. 農地の転用状況

(単位:a)

年次	総数	住宅用地	店舗及び事務所	駐車場	資材置場	山林	道・水路	その他
平成26年	248	86	6	30	54	11	—	61
27年	330	96	4	34	87	11	1	97
28年	346	152	15	52	62	27	7	31
29年	416	192	17	12	44	144	1	6
30年	654	136	22	114	81	102	2	197

資料:農業委員会事務局

27. 農道の状況

(単位:本、m)

(平成31年3月31日)

地区	路線数	総延長	延長(1.8m \leq W<4.0m)	延長(4.0m \leq W)
総計	535	135,862.0	92,816.5	43,045.5
室積	13	6,806.0	5,108.0	1,698.0
光井	8	6,765.0	1,856.0	4,909.0
島田	11	2,742.0	1,761.0	981.0
浅江	17	6,355.0	4,240.0	2,115.0
三井	36	17,118.0	13,532.0	3,586.0
周防	43	16,472.0	12,064.0	4,408.0
岩田	57	11,986.5	8,700.0	3,286.5
三輪	29	9,104.0	4,816.0	4,288.0
東荷	166	33,718.0	18,178.0	15,540.0
塩田	155	24,795.5	22,561.5	2,234.0

資料:農林水産課

28. 里の厨来客者数及び販売実績

(単位:人、千円)

年度	来客者数	販売実績								
		計	米・加工品類	果物類	根菜類	葉物類	果菜類	豆類	その他	学校給食
平成26年度	235,422	254,863	148,598	23,067	10,112	14,040	10,269	3,826	41,760	3,191
27年度	231,917	255,771	141,581	22,735	10,965	16,149	11,455	4,123	44,423	4,340
28年度	223,210	254,398	139,826	24,304	9,965	17,644	12,100	3,452	44,030	3,078
29年度	221,909	256,190	137,437	28,552	11,186	15,353	12,212	3,583	44,511	3,356
30年度	212,457	249,918	136,259	28,505	9,280	13,710	13,887	3,466	42,029	2,782

資料:農林水産課

(注)来客者数は、レジ通過者数

29. 森林面積(樹種別面積)

(単位:ha、%)

年度	総数	人工林		天然林		竹林	無立木地	人工林率
		針葉樹	広葉樹	針葉樹	広葉樹			
平成26年度	4,889	1,415	261	697	1,999	426	91	34
27年度	4,889	1,415	261	697	1,999	426	91	34
28年度	4,889	1,415	261	697	1,999	426	91	34
29年度	4,891	1,407	313	688	1,977	410	96	35
30年度	4,891	1,407	313	688	1,977	410	96	35

資料: 山口県森林・林業統計要覧

30. 保有山林面積規模別林家数

(単位:戸)

(各年2月1日)

年次	林家総数	規模別戸数								
		農家林家	非農家林家	1ha未満	1～5	5～10	10～20	20～30	30～50	50ha以上
平成2年	2,834	1,572	1,262	2,002	785	38	6	1	1	1
12年	822	460	362	—	760	49	11	1	1	—
17年	843	—	783	48	8	1	2	1
22年	796	460	336	—	737	44	10	1	2	2
27年	702	347	355	—	650	39	9	—	2	2

資料: 農林業センサス

(注) 平成12年以降は、保有山林面積が1ha以上の世帯を林家とした。

31. 造林実績

(単位:ha、千円)

年度	区分	造林面積	事業費	広葉樹林			
				単層林	複層林	防風柵	黒松植樹
平成28年度	市有林	0.90	4,158	0.9	—	— m	—ha
	私有林	7.89	26,685	7.89	—	—	—ha
	その他	—	—	—	—	—	—
	計	8.79	30,843	—	—	— m	黒松植樹 480本
29年度	市有林	0.30	1,390	0.30	—	— m	—ha
	私有林	4.31	14,881	4.31	—	—	—ha
	その他	—	—	—	—	—	—
	計	4.61	16,271	—	—	— m	黒松植樹 308本
30年度	市有林	—	—	—	—	— m	—ha
	私有林	3.01	9,810	3.01	—	—	—ha
	その他	—	—	—	—	—	—
	計	3.01	9,810	—	—	— m	黒松植樹 211本

資料:農林水産課

32. 林道の状況

(単位:m)

(平成31年3月31日)

区分	路線数	実延長	橋梁数		
			総数	永久橋	木橋
総数	4	1,383.5	—	—	—
自動車道(3.0m以上)	1	607.0	—	—	—
その他(1.8m以上3m未満)	3	776.5	—	—	—

資料:農林水産課

33. 自営漁業の専業別経営体数

(単位:経営体)

(各年11月1日)

年次 地区別	総数	専業	兼業		
			総数	自営漁業が主	自営漁業が従
平成10年	109	81	28	14	14
15年	87	85	2	1	1
20年	67	63	4	3	1
25年	45	33	12	10	2
30年	28	23	5	5	—
光	26	21	5	5	—
牛島	2	2	0	—	—

資料:漁業センサス

※平成30年の数値は速報値

34. 漁協組合員数の推移

(単位:人)

区分		平成28年	平成29年	平成30年
組合員数総数	正組合員数	48	41	39
	准組合員数	38	37	38
山口県漁協光支店	正組合員数	48	41	39
	准組合員数	38	37	38
山口県漁協牛島支店	正組合員数	—	—	—
	准組合員数	—	—	—

資料:農林水産課

35. 漁業種類別経営体数

(単位:経営体)

(各年11月1日)

年次 地区別	総数	底引 き網	刺網	釣り	船引 き網	はえ 縄	採貝 採藻	その他 の漁業	海面養殖			
									のり	ぶり (はまち)	たい類	その他
平成10年	113	74	14	2	2	4	—	16	—	—	1	—
15年	89	44	12	3	1	2	—	27	—	—	—	—
20年	68	46	8	1	1	1	—	11	—	—	—	—
25年	45	29	10	1	—	—	1	4	—	—	—	—
30年	28	25	12	3	5	—	6	11	—	—	—	—
光	26	23	11	3	5	—	5	11	—	—	—	—
牛島	2	2	1	—	—	—	1	0	—	—	—	—

資料:漁業センサス

※平成30年の数値は速報値

36. 階層別漁業経営体数

(単位:経営体)

(各年11月1日)

年次 地区別	総数	漁船 非使用	漁船使用						海面養殖			
			無動力 船のみ	1t未満	1~3t	3~5t	5~10t	10t以上	のり	ぶり (はまち)	たい類	その他
平成10年	113	—	1	5	34	51	19	2	—	—	1	—
15年	89	—	—	1	31	42	14	1	—	—	—	—
20年	68	—	—	1	21	38	7	1	—	—	—	—
25年	45	—	—	1	14	19	11	—	—	—	—	—
30年	28	0	0	1	5	16	6	0	0	0	0	0
光	26	—	—	1	5	15	5	—	—	—	—	—
牛島	2	—	—	—	—	1	1	—	—	—	—	—

資料:漁業センサス

※平成30年の数値は速報値

37. 魚種別漁獲量

(単位:t)

年次	総数	魚類	えび類 かに類	いか類	たこ類	うに類	その他の 水産動物類	貝類	海藻類
平成25年	153	108	5	8	10	1	8	6	6
26年	133	89	5	8	9	2	7	5	8
27年	137	86	5	16	9	2	×	6	×
28年	153	103	6	17	8	6	5	7	3
29年	112	×	4	8	6	1	×	6	×

資料:山口県統計年鑑

(注)「×」は秘密保持のため発表を差し控えたもの。

38. フィッシングパーク入園者数

(単位:人)

年度	入園者数
平成26年度	13,157
27年度	14,073
28年度	11,359
29年度	15,021
30年度	12,031

資料:農林水産課

第 5 章

工 業

第5章 工業

39. 製造業の推移

(単位:事業所、人、万円)

(各年12月31日)

年次	事業所数	従業者数	現金給与総額	原材料使用額等	製造品出荷額等
平成20年	76	6,127	3,610,294	35,896,525	58,966,573
21年	69	5,616	2,859,706	22,456,664	34,985,354
22年	68	5,624	2,942,542	26,788,538	45,771,980
24年	63	4,708	2,499,536	21,959,516	42,781,694
25年	60	4,587	2,358,080	23,180,933	41,293,571
26年	55	4,438	2,391,074	26,200,908	40,794,548
28年	55	4,622	2,497,005	22,316,510	42,927,674
29年	53	4,678	2,522,127	26,789,779	51,399,805

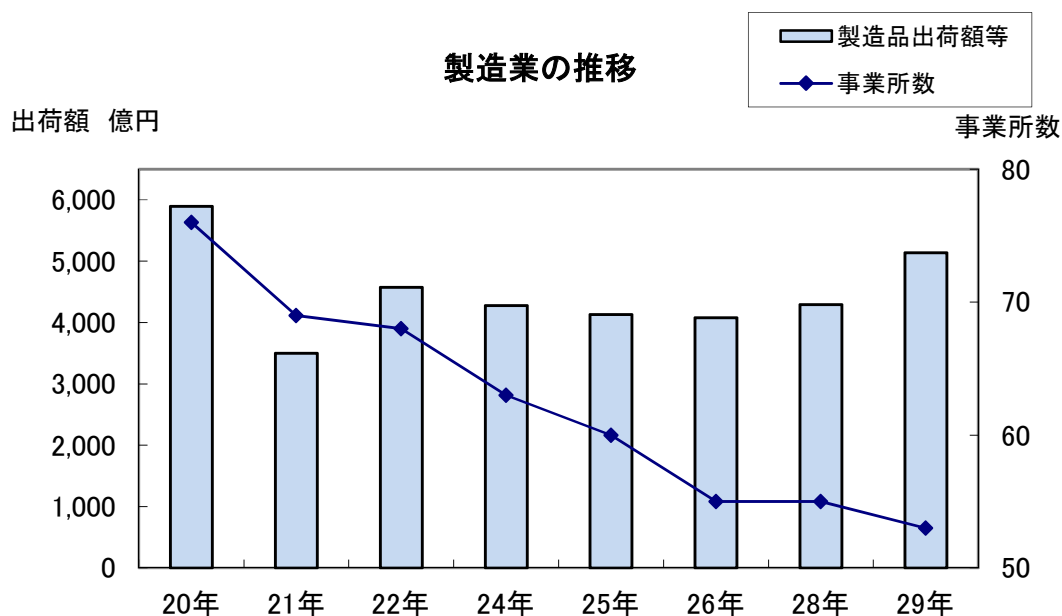
資料:工業統計調査

(注) 従業員4人以上の事業所

平成23年調査は、「平成24年経済センサスー活動調査」の実施に伴い、中止された。

平成27年調査は、「平成28年経済センサスー活動調査」の実施に伴い、中止された。

平成29年の調査期日は、平成30年6月1日。



40. 事業所数・従業者数・出荷額等

(単位:事業所、人、万円)

(平成29年6月1日)

年次 業種	事業 所数	従業者数			現金 給与 総額	原材料 使用額等	製造品出荷額等			
		総数	常用 労働者	個人事業 主・家族 従業者数			総額	製造品 出荷額	加工賃 収入額	その他 収入額
平成29年	53	4,678	4,678	—	2,522,127	26,789,779	51,399,805	50,426,900	781,694	191,211
食料	3	247	247	—	96,177	352,847	1,191,589	1,188,176	—	3,413
繊維	—	—	—	—	—	—	—	—	—	—
木材	2	35	35	—	×	×	×	×	×	×
家具	—	—	—	—	—	—	—	—	—	—
パルプ	1	29	29	—	×	×	×	×	×	×
印刷	2	29	29	—	×	×	×	×	×	×
化学	2	918	918	—	×	×	×	×	×	×
プラスチック	1	9	9	—	×	×	×	×	×	×
ゴム	1	6	6	—	×	×	×	×	×	×
窯業	2	33	33	—	×	×	×	×	×	×
鉄鋼	11	1,933	1,933	—	1,176,768	19,673,097	23,854,587	23,437,975	388,002	28,610
非鉄	1	78	78	—	×	×	×	×	×	×
金属	11	512	512	—	194,254	710,131	1,201,584	1,043,469	96,571	61,544
はん用機械	3	294	294	—	128,263	133,454	391,448	76,669	230,484	84,295
生産用機械	6	97	97	—	41,104	43,066	152,276	148,734	3,542	—
電子デバイス	—	—	—	—	—	—	—	—	—	—
電気	2	35	35	—	×	×	×	×	×	×
輸送	5	423	423	—	140,480	1,544,232	2,677,190	2,631,580	39,316	6,294
その他工業	—	—	—	—	—	—	—	—	—	—

資料:工業統計調査

(注)従業員4人以上の事業所

「×」は秘密保持のため発表を差し控えたもの。

第 6 章

商業・物価・所得・労働

第6章 商業・物価・所得・労働

41. 商業の状況

(単位:店、人、百万円)

(各年6月1日)

年次	総数			卸売業			小売業		
	事業所数	従業者数	年間商品販売額	事業所数	従業者数	年間商品販売額	事業所数	従業者数	年間商品販売額
平成14年	675	4,014	74,539	77	447	27,485	598	3,567	47,054
19年	586	3,726	121,779	80	571	77,212	506	3,155	44,567
24年	451	2,788	89,776	81	443	54,137	370	2,345	35,639
26年	430	2,606	72,800	74	403	37,741	356	2,203	35,059
28年	426	2,849	87,515	72	404	44,410	354	2,445	43,106

資料: 商業統計調査

(注)平成24年及び28年は経済センサス-活動調査の数値(平成24年は2月1日、平成28年は6月1日現在の数値)
平成26年は7月1日現在の数値

42. 売場面積規模別小売業事業所数

(各年6月1日)

年次	総数	9㎡以下	10～ 19㎡	20～ 29㎡	30～ 49㎡	50～ 99㎡	100～ 499㎡	500～ 999㎡	1000㎡ 以上	不詳
平成14年	598	125	71	77	110	113	82	11	9	—
19年	506	36	49	49	91	102	75	15	13	76
24年	370	11	31	48	65	64	63	10	10	68
26年	356	5	20	38	41	70	87	15	9	71
28年	203	2	8	12	21	32	52	14	13	49

資料: 商業統計調査

(注)平成24年及び28年は経済センサス-活動調査の数値(平成24年は2月1日、平成28年は6月1日現在の数値)
平成26年は7月1日現在の数値

43. 業種別事業所数・従業者数・年間販売額

(単位:店、人、百万円、%)

区分	事業所数				従業者数				年間販売額			
	実数		構成比		実数		構成比		実数		構成比	
	平成26年	28年	26年	28年	26年	28年	26年	28年	26年	28年	26年	28年
総数	430	426	100.0	100.0	2,606	2,849	100.0	100.0	72,800	87,515	100.0	100.0
卸売業計	74	72	17.2	16.9	403	404	15.5	14.2	37,741	44,410	51.8	50.7
小売業計	356	354	82.8	83.1	2,203	2,445	84.5	85.8	35,059	43,106	48.2	49.3
各種商品小売業	2	1	0.5	0.2	157	129	6.0	4.5	×	×	×	×
織物・衣服・身の 回り品小売業	43	41	10.0	9.6	162	163	6.2	5.7	1,927	2,139	2.6	2.4
飲食料品小売業	96	94	22.3	22.1	811	1,008	31.1	35.4	10,260	14,678	14.1	16.8
自動車・ 自転車・機械器具 小売業	53	54	12.3	12.7	275	317	10.6	11.1	5,929	7,289	8.1	8.3
その他の小売業	162	164	37.7	38.5	798	828	30.6	29.1	×	×	×	×

資料:経済センサス-活動調査、商業統計調査

(注)「×」は秘密保持のため発表を差し控えたもの。

平成26年は商業統計調査の数値(7月1日現在)

平成28年は経済センサス-活動調査の数値(6月1日現在)

44. 消費者物価指数

(平成27年=100)

区分	年 月	総 合	食 料	住 居	光 熱 ・ 水 道	家 事 用 品 ・ 家 具	履 被 服 及 物 び	保 健 医 療	交 通 ・ 通 信	教 育	教 養 娛 楽	諸 雑 費
山口県 (山口市)	平成26年	99.3	97.4	99.6	101.5	98.4	98.0	98.7	103.0	97.7	98.3	98.8
	27年	100.0	100.0	100.0	100.0	100.0	100.0	100.0	100.0	100.0	100.0	100.0
	28年	100.0	102.0	100.3	95.4	98.7	100.2	100.8	97.7	101.8	100.3	100.6
	29年	100.5	102.0	100.7	98.5	97.4	102.2	101.7	98.3	102.3	100.2	101.3
	30年	101.6	103.3	100.7	102.7	97.9	104.0	102.9	99.8	102.0	101.1	101.7
	1月	101.5	104.7	100.8	100.3	96.9	99.5	102.7	99.4	102.3	100.3	101.7
	2月	101.7	104.4	100.8	100.7	100.3	100.6	102.6	99.5	102.3	101.0	101.7
	3月	101.1	102.5	100.7	101.0	98.7	103.3	102.1	98.9	102.3	101.0	101.3
	4月	101.1	102.4	100.7	101.4	97.8	104.6	102.4	99.2	101.9	100.4	101.2
	5月	101.2	102.4	100.6	102.4	96.5	105.3	102.6	99.7	101.9	100.3	101.4
	6月	101.1	101.9	100.7	102.9	96.9	103.5	102.6	100.0	101.9	100.5	101.4
	7月	101.3	102.6	100.5	103.1	97.7	101.2	102.8	100.4	101.9	100.7	101.6
	8月	101.9	104.0	100.4	103.3	97.1	101.8	103.5	100.4	101.9	102.7	101.5
9月	102.0	104.1	100.7	103.7	97.0	106.1	103.1	100.1	101.9	101.3	101.5	
10月	102.4	104.3	100.5	104.5	97.9	106.9	103.4	101.0	101.9	101.8	102.6	
11月	102.2	103.4	100.8	104.8	98.4	108.7	103.2	100.0	101.9	101.6	102.6	
12月	101.9	103.4	101.0	104.6	99.9	107.1	103.1	98.8	101.9	101.3	102.4	
全 国	平成26年	99.2	97.0	100.0	102.6	98.5	97.8	99.1	102.0	98.4	98.1	99.0
	27年	100.0	100.0	100.0	100.0	100.0	100.0	100.0	100.0	100.0	100.0	100.0
	28年	99.9	101.7	99.9	92.7	99.6	101.8	100.9	98.0	101.6	101.0	100.7
	29年	100.4	102.4	99.7	95.2	99.1	102.0	101.8	98.3	102.2	101.3	100.9
	30年	101.3	103.9	99.6	99.0	98.0	102.2	103.3	99.6	102.7	102.1	101.4
	1月	101.3	105.9	99.6	96.6	98.9	99.4	102.4	99.1	102.3	100.7	101.2
	2月	101.3	105.3	99.6	97.0	98.5	99.8	102.6	99.4	102.3	101.5	101.1
	3月	101.0	103.8	99.6	97.3	97.5	101.4	102.5	99.5	102.3	101.5	101.2
	4月	100.9	102.8	99.6	97.8	98.1	103.5	103.0	99.3	102.8	101.7	101.2
	5月	101.0	102.8	99.6	98.7	97.9	103.5	103.2	99.6	102.8	101.8	101.3
	6月	100.9	102.4	99.6	99.3	98.0	103.0	103.3	99.6	102.8	101.7	101.2
	7月	101.0	103.0	99.6	99.1	97.6	100.5	103.3	100.0	102.7	101.5	101.1
	8月	101.6	104.2	99.6	99.3	97.3	99.1	104.1	100.1	102.7	104.2	101.2
9月	101.7	104.7	99.6	99.8	97.2	103.7	104.1	99.8	102.8	102.3	101.2	
10月	102.0	104.6	99.6	100.6	98.1	104.2	104.0	100.3	102.8	103.3	102.0	
11月	101.8	103.8	99.6	101.2	98.4	104.5	103.9	100.0	102.8	102.8	102.1	
12月	101.5	103.2	99.6	101.3	98.9	103.3	103.9	99.1	102.8	102.8	102.0	

資料:山口県統計年鑑

45. 産業別市内総生産

(単位:百万円、%)

産業	平成27年度		平成28年度	
	実数	構成比	実数	構成比
総数	245,796	100.0	305,108	100.0
第1次産業	502	0.2	609	0.2
農業	415	0.2	510	0.2
林業	29	0.0	35	0.0
水産業	58	0.0	64	0.0
第2次産業	146,381	59.6	208,325	68.3
鉱業	—	—	—	—
建設業	5,885	2.4	7,212	2.4
製造業	140,496	57.2	201,113	65.9
第3次産業	98,913	40.2	96,174	31.5
卸売・小売業	12,301	5.0	13,966	4.6
金融・保険業	3,919	1.6	3,961	1.3
不動産業	18,102	7.4	18,284	6.0
運輸・郵便業	8,965	3.6	5,060	1.7
情報通信業	1,146	0.5	1,025	0.3
電気・ガス・水道	3,133	1.3	3,780	1.2
廃棄物処理業	3,065	1.2	3,016	1.0
宿泊・飲食	3,065	1.2	3,016	1.0
サービス業	3,065	1.2	3,016	1.0
専門・科学技術、業務	11,539	4.7	11,478	3.8
支援サービス業	11,539	4.7	11,478	3.8
公務	5,406	2.2	5,112	1.7
教育	7,493	3.0	6,927	2.3
保健衛生・社会事業	16,720	6.8	16,985	5.6
その他のサービス	7,124	2.9	6,580	2.2

資料: 県統計分析課「市町民経済計算」

46. 市民所得の分配

(単位:百万円、%)

区分	平成27年度		平成28年度	
	実数	構成比	実数	構成比
市民所得	136,766	100.0	146,682	100.0
雇用者所得	101,821	74.4	100,539	68.5
賃金・俸給	86,696	63.4	84,977	57.9
雇主の現実社会負担	14,494	10.6	14,760	10.1
雇主の帰属社会負担	631	0.5	802	0.5
財産所得	6,523	4.8	6,559	4.5
一般政府	△ 2,760	△ 2.0	△ 2,552	△ 1.7
家計	9,154	6.7	8,992	6.1
利子	1,908	1.4	2,098	1.4
配当	1,904	1.4	1,707	1.2
保険契約者に帰属する財産所得
その他の投資所得	3,631	...	3,295	2.2
賃貸料	1,711	1.3	1,892	1.3
対家計民間 非営利団体	129	0.1	119	0.1
企業所得	28,422	20.8	39,584	27.0
民間法人企業	13,991	10.2	27,461	18.7
公的企業	△ 161	△ 0.1	△ 98	△ 0.1
個人企業	14,592	10.7	12,221	8.3
農林水産業	99	0.1	80	0.1
その他の産業	3,440	2.5	3,158	2.2
持ち家	11,053	8.1	8,983	6.1

資料:県統計分析課「市町民経済計算」

47. 一般職業紹介状況

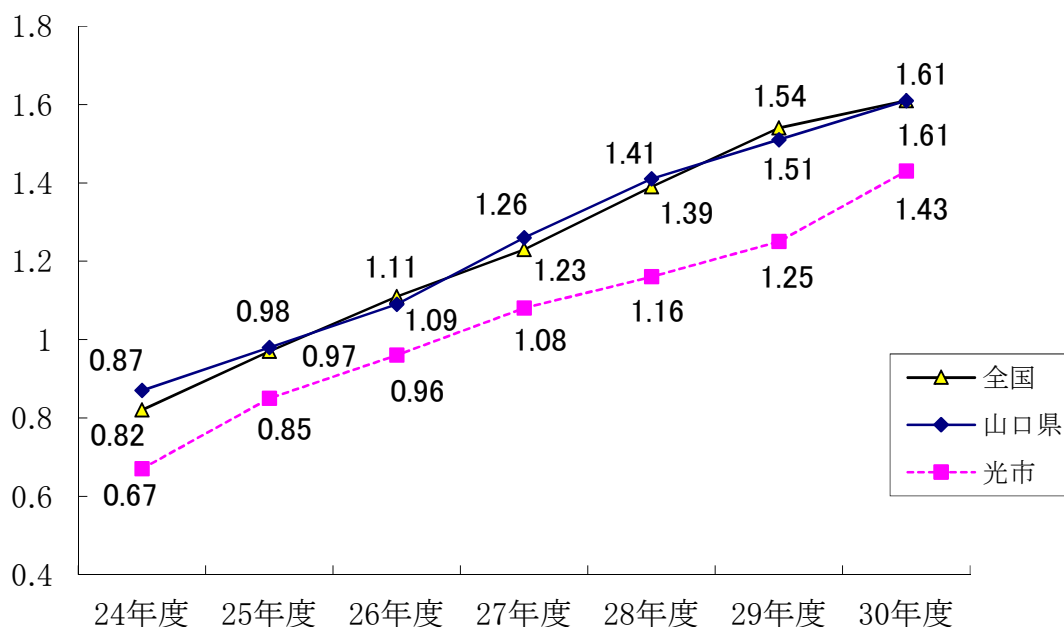
(単位:件、人、%)

年度	求職		求人		就職		就職率 B / A × 100
	新規求職 申込件数 A	有職者 数	新規 求人 数	有職者 数	紹介件数	就職件数 B	
平成26年度	6,209	23,745	8,619	22,872	8,133	2,410	38.8
27年度	5,752	22,066	8,963	23,928	7,397	2,361	41.0
28年度	5,449	20,725	8,848	23,948	6,476	2,190	40.2
29年度	5,090	19,505	8,962	24,427	5,760	2,059	40.5
30年度	5,218	20,013	10,424	28,660	5,462	2,079	39.8

資料: 下松公共職業安定所

(注) 数値は、下松公共職業安定所管内の数値を計上

有効求人倍率の推移



(注) 光市の有効求人倍率は、下松公共職業安定所管内の数値

48. 中高年齢者職業紹介状況

(単位:件、人、%)

年度	新規求職申込者数		有効求職者数		就職件数		就職率 B/A×100
	A	内55歳以上		内55歳以上	B	内55歳以上	
平成26年度	2,312	1,319	9,503	5,352	752	334	32.5
27年度	2,295	1,292	9,315	5,363	856	365	37.3
28年度	2,260	1,263	8,832	5,039	873	400	38.6
29年度	2,264	1,283	8,786	4,987	847	370	37.4
30年度	2,387	1,371	9,678	5,635	906	420	38.0

資料:下松公共職業安定所

(注) 数値は、下松公共職業安定所管内の数値を計上

49. 中小企業対策状況

(単位:件、千円)

年度	小口融資		不況対策特別融資		商工中金融資	
	件数	金額	件数	金額	件数	金額
平成21年度	65	318,800	40	301,000	72	2,350,000
22年度	50	320,300	26	186,000	79	2,742,000
23年度	20	124,500	11	70,500	105	3,681,000
24年度	25	130,000	18	99,300	79	1,934,000
25年度	31	157,090	10	67,500	46	1,972,000
26年度	33	159,000	10	54,400	26	2,233,000
27年度	25	111,700	7	37,000	28	2,364,000
28年度	14	72,500	10	49,500	26	1,883,000
29年度	27	134,000	4	17,400	20	1,478,000
30年度	30	114,890	1	10,000	14	1,482,690

資料:商工観光課

第 7 章

運輸・通信

第7章 運輸・通信

50. 道路の状況

(単位:m、%)

(各年4月1日)

区分	平成26年	平成27年	平成28年	平成29年	平成30年
総 数					
実 延 長	429,465	430,065	431,222	431,444	431,813
舗装延長	426,229	427,021	428,178	428,400	428,769
舗装率	99.2	99.3	99.3	99.3	99.3
国 道					
実 延 長	15,995	15,995	15,995	15,995	15,995
舗装延長	15,995	15,995	15,995	15,995	15,995
舗装率	100.0	100.0	100.0	100.0	100.0
県 道					
実 延 長	68,751	68,751	69,212	69,212	69,210
舗装延長	68,751	68,751	69,212	69,212	69,210
舗装率	100.0	100.0	100.0	100.0	100.0
市 道					
実 延 長	344,719	345,319	346,015	346,237	346,608
舗装延長	341,483	342,275	342,971	343,193	343,564
舗装率	99.1	99.1	99.1	99.1	99.1

資料: 監理課

51. 橋りょうの状況

(単位:本、m)

(各年4月1日)

区分	平成26年	平成27年	平成28年	平成29年	平成30年
総 数					
橋 数	262	262	263	263	263
延 長	3,064	3,069	3,086	3,083	3,083
国 道					
橋 数	15	15	15	15	15
延 長	270	270	270	270	270
県 道					
橋 数	61	61	62	62	62
延 長	957	957	974	974	974
市 道					
橋 数	186	186	186	186	186
延 長	1,837	1,842	1,842	1,839	1,839

資料: 監理課

52. 市内各駅の利用状況

(単位:人)

年度	総数		光駅		島田駅		岩田駅	
	乗車人員	1日平均乗車人員	乗車人員	1日平均乗車人員	乗車人員	1日平均乗車人員	乗車人員	1日平均乗車人員
平成26年度	1,138,884	3,120	816,581	2,237	181,132	496	141,171	387
27年度	1,198,475	3,275	864,675	2,363	187,458	512	146,342	400
28年度	1,204,638	3,301	867,920	2,378	196,562	539	140,156	384
29年度	1,222,167	3,348	882,160	2,417	196,045	537	143,962	394
30年度	1,114,939	3,055	796,308	2,182	185,978	510	132,653	363

資料:山口県統計年鑑

53. 種類別自動車保有台数

(単位:台)

(各年3月31日)

各年	総数	貨物用			乗合バス	乗用		特殊用途車	小型二輪	軽自動車				原付	小型特殊(内農耕用)
		普通	小型	被けん引		普通	小型			貨物用	乗用	二輪	不明		
平成27年	41,873	644	1,057	10	89	7,461	10,522	447	562	4,440	13,001	519	1	2,802	318 (258)
28年	41,773	641	1,050	10	97	7,573	10,330	449	566	4,361	13,187	528	—	2,664	317 (255)
29年	41,579	625	1,040	10	95	7,678	10,238	449	564	4,258	13,266	509	—	2,532	315 (254)
30年	38,792	617	1,064	13	100	7,851	10,068	449	561	4,181	13,375	513	—	2,416	316 (254)
令和元年(31年)	38,831	631	1,068	17	88	7,966	9,965	451	573	4,116	13,443	513	-	2,299	305 (247)

資料:山口県統計年鑑・税務課

(注) 小型二輪は、排気量が250ccを超えるもの。

軽自動車貨物用は、三輪を含む。

軽自動車二輪は、排気量が125ccを超え250cc以下のもの。

54. 市営バスの利用状況

(単位:人)

年度	利用者数
平成26年度	18,499
27年度	15,937
28年度	15,246
29年度	15,811
30年度	15,070

資料:商工観光課

55. 路線バス(市営バス以外)の利用状況

(単位:人)

年度	利用者数				
	中国JRバス	ひかりぐるりんバス	防長バス		
			徳山駅前～柳井駅前	光市役所～兼清・筏場・高水駅	徳山駅前～兼清(小周防経由)
平成26年度	368,609	33,124	150,375	27,097	59,008
27年度	363,088	32,920	168,082	30,418	54,095
28年度	333,932	31,722	138,807	26,449	52,038
29年度	357,990	29,887	160,495	21,676	45,585
30年度	307,607	29,014	142,034	12,958	48,904

資料:商工観光課

(注) ひかりぐるりんバス以外の利用者数は、市外の区間も含む。

「光市役所～兼清・筏場・高水駅」のうち、平成26年度～平成29年度までは「光市役所～兼清・筏場・魚切」の数値

56. 牛島船の利用状況

(単位:人)

年度	旅客利用者数		
	総数	大人	小人
平成26年度	11,106	10,892	214
27年度	11,893	11,660	233
28年度	11,353	11,166	187
29年度	11,090	10,754	336
30年度	9,200	8,977	223

資料:牛島海運有限公司

(注) 小人は小学生以下。

第 8 章

建 設

第8章 建設

57. 都市計画区域等

周南都市計画区域

(単位:ha)

(平成31年3月31日)

都市計画区域

	市街化区域	用途地域												
		第1種 低層住 居専用 地域	第2種 低層住 居専用 地域	第1種 中高層 住居専 用地域	第2種 中高層 住居専 用地域	第1種 住居 地域	第2種 住居 地域	準住居 地域	田園 居住 地域	近隣 商業 地域	商業 地域	準工業 地域	工業 地域	工業 専用地域
		1,431	125	—	392	23	312	8.0	34	-	57	65	96	16
4,760	市街化調整区域													
	3,329													

周南東都市計画区域

(単位:ha)

(平成31年3月31日)

都市計画区域

	用途地域	用途地域												
		第1種 低層住 居専用 地域	第2種 低層住 居専用 地域	第1種 中高層 住居専 用地域	第2種 中高層 住居専 用地域	第1種 住居 地域	第2種 住居 地域	準住居 地域	田園 居住 地域	近隣 商業 地域	商業 地域	準工業 地域	工業 地域	工業 専用地域
4,232	202	15	—	74	—	93	—	—	—	7.8	8.6	4.0	—	—

資料:都市政策課

58. 都市計画道路の状況

(単位:m、%)

(平成31年3月31日)

区分	総数	8m以上 12m未満	12~16	16~22	22~30
計画延長	37,990	1,790	13,770	10,570	11,860
改良済	28,916	1,790	9,160	7,826	10,140
進捗率	76.1	100.0	66.5	74.0	85.5

資料:都市政策課

59. 都市公園の状況

(単位:ha)

(平成31年3月31日)

区分	都市公園								
	総数	総合 公園	運動 公園	風致・ 歴史公園	近隣 公園	街区 公園	特殊 公園	都市 緑地	
箇所	39	1	2	1	1	29	1	4	
面積	59.34	12.81	29.23	1.84	2.25	7.11	2.80	3.30	

資料:都市政策課

60. 住居の種類・世帯人員・居住密度等

(単位:世帯、人、%)

(平成27年10月1日)

区分	世帯数	世帯人員	1世帯 当り人員	構成比
一般世帯	20,917	49,991	2.39	100.0
住宅に住む一般世帯	20,479	49,395	2.41	97.9
主世帯	20,283	48,977	2.41	97.0
持ち家	15,531	39,109	2.52	74.3
公営等 の借家	1,360	2,848	2.09	6.5
民営借家	2,996	6,144	2.05	14.3
給与住宅	396	876	2.21	1.9
間借り	196	418	2.13	0.9
その他の一般世帯	438	596	1.36	2.1

資料:国勢調査

61. 市営住宅の推移

(単位:戸)

(各年度3月31日)

年度	総数	木造 平屋建	木造 2階建	準耐火構造		中層耐火構造		
				平屋建	二階建	三階建	四階建	五階建
平成26年度	1,248	16	1	149	440	196	396	50
27年度	1,248	16	1	149	440	196	396	50
28年度	1,248	16	1	149	440	196	396	50
29年度	1,237	13	1	141	440	196	396	50
30年度	1,231	13	1	135	440	196	396	50

資料:建築住宅課

62. 都市、利用関係別新設住宅

(単位:戸、㎡)

年次	総数		持家		貸家		給与住宅		分譲住宅	
	戸数	床面積の合計	戸数	床面積の合計	戸数	床面積の合計	戸数	床面積の合計	戸数	床面積の合計
平成26年	177	17,863	140	15,808	34	1,764	—	—	3	291
27年	225	20,949	127	14,300	80	4,754	—	—	18	1,895
28年	236	23,515	172	19,547	52	2,679	1	190	11	1,099
29年	254	23,789	153	17,531	83	4,395	1	106	17	1,757
30年	277	22,859	138	15,004	112	6,060	13	384	14	1,411

資料: 建築着工統計調査

(注)この表は、建築基準法により建築主から知事への建築着工届によるもので、新設とは新築・増築または改築によって居室・台所及び便所のある独立して居住し得る住宅の戸が新たに造られるものをいう。

63. 民有家屋数及び床面積

(単位:棟、㎡)

年次	総数		木造家屋		(内)専用住宅		(内)併用住宅		(内)農家住宅	
	棟数	床面積	棟数	床面積	棟数	床面積	棟数	床面積	棟数	床面積
26年	33,571	3,960,655	23,179	2,035,826	14,800	1,560,191	373	48,160	1,190	128,632
27年	33,576	3,963,576	23,120	2,040,965	16,051	1,698,240	367	47,472	—	—
28年	33,536	3,970,921	23,072	2,044,398	16,078	1,703,984	362	47,098	—	—
29年	33,524	3,978,134	23,051	2,051,317	16,115	1,712,200	363	47,307	—	—
30年	33,563	3,993,874	23,086	2,060,303	16,189	1,722,442	355	46,492	—	—

年次	非木造家屋		(内)住宅、アパート	
	棟数	床面積	棟数	床面積
26年	10,392	1,924,829	5,220	690,840
27年	10,456	1,922,611	5,265	695,771
28年	10,464	1,926,523	5,284	695,764
29年	10,473	1,926,817	5,301	700,786
30年	10,477	1,933,571	5,312	703,392

資料: 県市町課「市町村税務概要」

(注)この表は、地方税法第418条の規定による固定資産の価格等の概要調書による。

64. 空き家の種類、腐朽・破損の有無、建て方、構造別空き家数

(平成25年10月1日現在)

空き家の種類, 腐朽・破損の有無	総数	一戸建て			長屋建・共同住宅・その他		
		総数	木造	非木造	総数	木造	非木造
空き家総数	2,660※	1,830	1,750	80	830	70	750
二次的住宅	90	40	40	—	50	—	50
賃貸用の住宅	760	70	70	—	690	40	650
売却用の住宅	130	110	110	—	20	20	—
その他の住宅	1,680	1,610	1,530	80	70	10	60
腐朽・破損あり	740	650	650	—	90	—	90
二次的住宅	—	—	—	—	—	—	—
賃貸用の住宅	90	20	20	—	70	—	70
売却用の住宅	—	—	—	—	—	—	—
その他の住宅	650	630	630	—	20	—	20
腐朽・破損なし	1,920	1,180	1,100	80	740	70	670
二次的住宅	90	40	40	—	50	—	50
賃貸用の住宅	670	50	50	—	620	40	580
売却用の住宅	130	110	110	—	20	20	—
その他の住宅	1,030	970	890	80	50	10	40

資料:住宅・土地統計調査

※【参考】平成30年住宅・土地統計調査 速報値(平成30年10月1日現在)…空き家総数:3,510戸

65. 上水道・簡易水道普及状況

(単位:人)

(各年3月31日)

年次	行政区域内人口	上水道		簡易水道		給水人口計	普及率(%)
		計画給水人口	現在給水人口	計画給水人口	現在給水人口		
平成27年	52,856	50,700	49,578	142	56	49,634	93.9
28年	52,417	50,700	49,545	142	53	49,598	94.6
29年	52,073	50,700	48,938	142	49	48,987	94.1
30年	51,602	50,700	48,488	142	39	48,527	94.0
令和元年(31年)	51,081	48,300	48,126	142	38	48,164	94.3

資料:水道局

66. 用途別使用水量(上水道)

(単位: m³、円/m³、円)

区分		使用量	平均単価	使用料
26年度	工場用水	3,432,169	143.4	492,166,310
	家事用水	4,233,584	118.66	502,338,730
	営業用水	503,068	142.58	71,729,710
	公共用水	284,672	159	45,261,570
	その他	3,291	445.92	1,467,510
27年度	工場用水	3,459,220	143.58	496,669,620
	家事用水	4,217,125	119.24	502,842,150
	営業用水	495,990	144.45	71,645,410
	公共用水	284,482	159.73	45,440,170
	その他	3,462	414.96	1,436,590
28年度	工場用水	3,505,188	143.30	502,279,510
	家事用水	4,179,388	119.31	498,634,900
	営業用水	488,917	145.28	71,028,840
	公共用水	274,113	160.97	44,123,440
	その他	2,874	512.58	1,473,160
29年度	工場用水	3,461,393	143.56	496,934,840
	家事用水	4,128,182	119.38	492,817,160
	営業用水	481,679	145.97	70,312,940
	公共用水	258,542	163.07	42,159,310
	その他	4,904	390.02	1,912,660
30年度	工場用水	3,566,733	142.92	509,766,270
	家事用水	4,037,728	119.11	480,948,640
	営業用水	533,462	146.36	78,077,730
	公共用水	255,488	163.62	41,803,430
	その他	6,395	355.69	2,274,610

資料:水道局

(注)上記金額には消費税及び地方消費税を含む。

67. 下水道普及状況

(単位:ha、人、%)

年度	行政区域		全体計画	処理区域		水洗化	普及率	水洗化率
	面積	人口(A)	面積	面積	人口(B)	人口(C)	(B)/(A)	(C)/(B)
平成26年度	9,213	52,856	1,594.8	938.8	41,793	39,461	79.1	94.4
27年度	9,213	52,417	1,594.8	964.2	41,717	39,688	79.6	95.1
28年度	9,213	52,073	1,598.4	968.3	41,673	39,639	80.0	95.1
29年度	9,213	51,602	1,598.4	971.1	41,471	39,757	80.4	95.9
30年度	9,213	51,081	1,598.4	979.3	41,314	39,616	80.9	95.9

資料:下水道課

68. 下水道事業費の推移

(単位:千円)

年度	事業費	内訳		
		国費	起債	一般財源
平成26年度	342,707	77,800	243,500	21,407
27年度	223,494	28,000	152,300	43,194
28年度	225,523	19,196	188,200	18,127
29年度	265,270	49,111	167,500	48,659
30年度	253,306	48,305	150,500	54,501

資料:下水道課

第 9 章

環境・健康

第9章 環境・健康

69. 医療関係資格者数

(単位:人)

(各年12月31日)

年次	医師	歯科医師	薬剤師	保健師	助産師
平成24年	91	26	121	25	29
26年	91	26	137	27	30
28年	93	28	137	32	27
年次	看護師	准看護師			
平成24年	466	200			
26年	478	189			
28年	501	170			

資料:保健統計年報

(注)医師、歯科医師、薬剤師は従業地による有資格者数、保健師、助産師、看護師、准看護師は管内での就業者数

70. がん検診実施状況

(単位:人)

年度	胃がん検診		子宮頸がん検診		乳がん検診	
	受診者	要精密検査	受診者	要精密検査	受診者	要精密検査
平成26年度	1,585	115	1,670	59	1,118	211
27年度	1,616	132	1,740	65	1,352	172
28年度	1,437	152	1,500	38	1,061	129
29年度	1,299	135	1,496	40	1,069	91
30年度	1,183	85	1,324	42	1,108	65
年度	肺がん検診		大腸がん検診		子宮体がん検診	
	受診者	要精密検査	受診者	要精密検査	受診者	要精密検査
平成26年度	3,858	171	3,372	277	182	2
27年度	3,802	195	3,601	283	190	3
28年度	3,523	133	3,299	270	204	1
29年度	3,369	117	3,209	228	149	2
30年度	3,067	77	3,001	214	144	0

資料:健康増進課

71. 医療施設の状況

(単位:施設)

(各年10月1日)

年次	総数		病院				診療所		
			市		法人・個人		一般		歯科
	施設	病床	施設	病床	施設	病床	施設	病床	施設
平成26年	66	819	2	453	4	366	39 (3)	56	21
27年	65	819	2	453	4	366	38 (3)	56	21
28年	65	819	2	453	4	366	38 (3)	56	21
29年	64	819	2	453	4	366	38 (3)	56	20
30年	65	819	2	453	4	366	39 (2)	23	20

資料:医療施設調査

(注)()は、病床を有する施設数

72. 休日診療所患者状況

(単位:人、件)

区分		平成28年度	平成29年度	平成30年度
総	数	2,252	2,478	2,229
診療区分	内科	1,573	1,697	1,547
	外科	679	781	682
性別	男性	1,128	1,231	1,062
	女性	1,124	1,247	1,167
年齢別	6歳以下	420	407	367
	7歳～69歳	1,515	1,694	1,495
	70歳以上	317	377	367
来院状況救急車	有	1	4	2
	無	2,251	2,474	2,227
二次搬送	有	30	22	36
	無	2,222	2,456	2,193

資料:健康増進課

73. 市立光総合病院患者数

(単位:人)

年度	総数	患者数 1日 平均	診療科目										
			内科	小児科	外科	整形 外科	婦人科	耳鼻 咽喉科	眼科	泌尿 器科	脳神経 外科	皮膚科	その他
入 院													
平成26年度	47,083	129	21,138	—	7,384	13,815	—	—	831	3,915	—	—	—
27年度	49,987	137	22,798	—	8,892	13,279	—	—	861	4,157	—	—	—
28年度	49,959	137	21,866	—	8,901	15,048	—	—	963	3,181	—	—	—
29年度	49,021	134	19,264	—	8,434	17,046	—	—	860	3,417	—	—	—
30年度	47,781	131	16,885	—	7,704	17,597	—	—	856	4,739	—	—	—
外 来													
平成26年度	85,091	349	25,059	51	4,969	18,372	131	815	15,588	16,767	1,127	868	1,344
27年度	84,530	348	25,241	27	5,333	18,082	178	587	15,322	16,749	1,087	773	1,151
28年度	86,613	356	24,312	35	5,866	20,081	188	805	15,228	17,550	933	510	1,105
29年度	84,965	348	22,560	76	5,175	20,567	159	810	15,093	18,009	936	605	975
30年度	85,294	350	21,646	56	5,463	22,162	166	900	14,767	17,887	922	604	721

資料:市立光総合病院

74. 市立大和総合病院患者数

(単位:人)

年度	総数	患者数 1日 平均	診療科目									
			内科	小児科	外科	整形 外科	産婦 人科	耳鼻 咽喉科	眼科	放射 線科	歯科	療養
入 院												
平成26年度	85,648	235	10,398	—	716	—	234	709	—	—	411	73,180
27年度	85,349	233	9,749	—	982	—	244	732	—	—	418	73,224
28年度	85,486	234	9,258	—	1,004	—	190	729	—	—	720	73,585
29年度	85,920	235	9,855	—	960	—	—	638	—	—	418	74,049
30年度	85,042	233	9,207	—	1,289	—	—	398	—	—	314	73,834
外 来												
平成26年度	37,076	152	15,631	183	3,801	3,472	2,907	2,220	16	455	8,391	—
27年度	36,900	152	15,279	210	3,417	3,248	2,823	2,263	10	415	9,235	—
28年度	34,359	141	14,183	244	3,816	1,591	2,626	2,023	10	390	9,476	—
29年度	31,434	129	13,502	161	3,934	995	1,402	1,942	138	446	8,914	—
30年度	29,251	120	12,658	100	3,662	705	1,227	1,668	162	—	9,069	—

資料:市立大和総合病院

75. 主要死因別死亡者数

(単位:人)

死因	平成25年	平成26年	平成27年	平成28年	平成29年
総数	626	634	619	667	648
結核	3	—	—	1	1
悪性新生物	178	183	170	191	173
糖尿病	3	7	2	10	5
高血圧性疾患	2	—	—	3	1
心疾患	100	101	94	93	107
脳血管疾患	68	55	51	60	53
肺炎	59	73	76	76	53
胃潰瘍及び 十二指腸潰瘍	4	2	1	3	2
肝疾患	8	5	5	5	6
腎不全	9	11	17	12	13
老衰	52	42	52	46	53
不慮の事故	12	19	15	23	13
自殺	9	9	8	6	7
その他	119	127	128	138	161

資料:保健統計年報

76. ごみ処理状況

(単位:t)

年度	総処理量	焼却処理			資源化处理			埋立処理	
		総量	可燃ごみ	可燃粗大ごみ	総量	古紙・古布類	ペットボトル		資源ごみ
平成26年度	18,227	14,291	11,806	2,485	2,866	881	92	1,893	1,070
27年度	18,144	14,253	11,829	2,424	3,039	863	107	2,069	852
28年度	17,011	13,518	11,365	2,153	2,750	741	100	1,909	743
29年度	16,750	13,431	11,508	1,923	2,635	686	100	1,849	684
30年度	17,574	13,894	11,700	2,194	2,711	675	114	1,922	969

資料:環境事業課

77. し尿収集状況

(単位:kl)

年度	総収集量	許可	
		生し尿	浄化槽
平成26年度	13,426.7	2,109.4	11,317.3
27年度	13,410.1	2,134.6	11,275.5
28年度	13,202.8	2,110.7	11,092.1
29年度	12,762.0	1,742.7	11,019.3
30年度	11,806.2	833.0	10,973.2

資料:深山浄苑

第 10 章

福 祉

第10章 福祉

78. 国民健康保険の加入状況

(単位:世帯、人)

(各年度3月31日)

年度	世帯数			人口		
	総数	加入世帯	加入率(%)	総数	被保険者	加入率(%)
平成26年度	23,186	8,448	36.44	52,856	13,934	26.36
		3,214	13.86		3,921	7.42
27年度	23,216	8,162	35.16	52,417	13,248	25.27
		2,976	12.82		3,560	6.79
28年度	23,321	7,809	33.48	52,073	12,347	23.71
		2,743	11.76		3,202	6.15
29年度	23,332	7,461	31.98	51,602	11,561	22.4
		2,496	10.7		2,850	5.52
30年度	23,318	7,197	30.86	51,081	10,918	21.37
		2,439	10.46		2,768	5.42

資料:市民課

(注)加入世帯と被保険者の数値は、上段が全体分、下段が介護保険対象者分です。

79. 国民健康保険の給付状況

(単位:件、千円)

年度	給付総額		療養給付費		療養費	
	件数	金額	件数	金額	件数	金額
平成26年度	269,493	4,659,569	257,719	4,099,328	3,078	19,984
27年度	262,797	4,685,226	250,900	4,097,354	2,533	17,037
28年度	252,079	4,632,915	239,929	4,020,266	2,463	19,517
29年度	237,839	4,273,151	226,233	3,719,096	2,007	13,994
30年度	224,451	3,973,177	213,864	3,472,913	1,776	11,684

年度	高額療養費		出産育児一時金		葬祭費		移送費	
	件数	金額	件数	金額	件数	金額	件数	金額
平成26年度	8,550	517,778	41	17,229	105	5,250	—	—
27年度	9,226	550,457	35	15,226	102	5,100	1	52
28年度	9,544	575,732	29	11,700	114	5,700	—	—
29年度	9,487	526,445	22	9,116	90	4,500	—	—
30年度	8,700	477,482	15	6,298	96	4,800	—	—

資料:市民課

(注)金額は、保険者負担額です。

80. 後期高齢者に係る被保険者数及び医療費の状況

(単位:人)

年度	被保険者数			医療費
	75歳以上	障害認定者 (65歳～74歳)	合計	
平成26年度	7,671	111	7,782	6,893,945
27年度	7,994	83	8,077	7,114,896
28年度	8,457	59	8,516	7,095,271
29年度	8,957	42	8,999	7,784,717
30年度	9,328	30	9,358	7,631,846

資料:市民課

※被保険者数は年度末現在、医療費は、3月～2月の診療分

81. 国民年金の加入状況

(単位:人)

(各年度3月31日)

年度	被保険者数					
	総数	1号	任意	3号	法定免除	申請免除
平成26年度	9,344	5,167	71	4,106	469	1,635
27年度	8,911	4,811	69	4,031	465	1,506
28年度	8,428	4,491	64	3,873	453	1,438
29年度	8,166	4,339	65	3,762	462	1,466
30年度	7,883	4,198	63	3,622	468	1,418

資料:市民課

82. 国民年金の受給状況

(単位:人、千円)

(各年度3月31日)

年度	総数		老齢年金(旧法)		老齢基礎年金		障害金額(旧法)		障害基礎年金	
	人数	金額	人数	金額	人数	金額	人数	金額	人数	金額
平成26年度	16,815	11,562,746	867	313,074	15,278	10,664,575	20	17,195	199	170,472
27年度	17,205	12,004,677	743	271,112	15,794	11,144,443	20	17,357	199	171,944
28年度	17,496	12,256,018	649	235,653	16,178	11,429,400	18	15,797	194	168,268
29年度	17,863	12,497,486	554	199,133	16,635	11,703,919	16	14,222	192	166,012
30年度	17,926	12,577,250	451	162,308	16,787	11,810,398	14	12,469	192	165,339

年度	寡婦年金		障害年金(福祉)		遺族基礎年金		老齢福祉年金	
	人数	金額	人数	金額	人数	金額	人数	金額
平成26年度	7	2,975	433	385,769	10	8,290	1	396
27年度	5	2,232	435	390,606	8	6,583	1	400
28年度	4	1,669	442	396,463	10	8,368	1	400
29年度	3	1,288	449	401,542	14	11,370	0	0
30年度	4	1,656	464	413,711	14	11,370	0	0

資料:市民課

83. 介護保険 要支援・要介護の認定状況

(単位:人)

(各年度3月31日)

区分	平成28年度	平成29年度	平成30年度
総 数	2,740	2,769	2,808
第 1 号 被 保 険 者 (65 歳 以 上)	2,687	2,723	2,767
第 2 号 被 保 険 者 (40 歳 ~ 64 歳)	53	46	41

資料:高齢者支援課

84. 介護保険 在宅サービス利用状況

在宅サービスの種類	平成28年度	平成29年度	平成30年度
訪 問 介 護 (ホ ー ム ヘ ル プ) 回	69,112	64,658	60,978
訪 問 入 浴 介 護 回	1,039	792	632
訪 問 看 護 回	6,285	7,899	8,183
訪 問 リ ハ ビ リ 回	1,876	1,758	2,302
通 所 介 護 (デ イ サ ー ビ ス) 回	92,141	89,904	85,555
通 所 リ ハ ビ リ (デ イ ケ ア) 回	24,411	22,542	21,632
短 期 入 所 生 活 介 護 (シ ョ ー ト ス テ イ) 日	30,671	27,226	29,199
短 期 入 所 療 養 介 護 (シ ョ ー ト ス テ イ) 日	1,762	1,434	809
福 祉 用 具 貸 与 件	9,202	9,523	10,618
居 宅 療 養 管 理 指 導 人/月	160	194	205
特 定 施 設 入 所 者 生 活 介 護 人/月	80	79	74
居 宅 介 護 支 援 費 人/月	1,611	1,500	1,436
住 宅 改 修 費 件	197	215	193
福 祉 用 具 購 入 費 件	193	221	181

資料:高齢者支援課

85. 介護保険 地域密着型サービス利用状況

地域密着型サービスの種類	平成28年度	平成29年度	平成30年度
認 知 症 対 応 型 通 所 介 護 回	6,921	6,768	3,571
小 規 模 多 機 能 型 居 宅 介 護 回	31,748	35,420	36,476
認 知 症 対 応 型 共 同 生 活 介 護 人/月	81	76	72
地 域 密 着 型 介 護 老 人 福 祉 施 設 入 居 者 生 活 介 護 人/月	33	35	37
地 域 密 着 型 通 所 介 護 回	16,533	18,268	23,788

資料:高齢者支援課

※平成28年度から、利用定員が18人以下の通所介護事業所が地域密着型通所介護に移行しました。

86. 介護保険 施設サービス利用状況

(単位:人/月)

施設の種類	平成28年度	平成29年度	平成30年度
計	395	417	431
介護老人福祉施設(特別養護老人ホーム)	224	240	269
介護老人保健施設	131	139	128
介護療養型医療施設	40	38	34
介護医療院			10

資料:高齢者支援課

(注)介護保険の決算額は111・112ページです。

87. 身体障害者手帳所持者数

(単位:人)

(各年度3月31日)

年度	総数	視覚障害	聴覚・平衡 機能障害	音声・言語 機能障害	肢体不自由	内部障害
平成26年度	1,937	107	133	29	1,036	632
27年度	1,921	105	141	31	1,007	637
28年度	1,924	105	152	29	994	644
29年度	1,905	99	149	25	986	646
30年度	1,872	98	154	24	957	639

資料:福祉総務課

88. 生活保護者の状況

(単位:世帯、人)

年度	被保護世帯数	被保護人員	扶助別人員							
			生活扶助	住宅扶助	教育扶助	介護扶助	医療扶助	出産扶助	生業扶助	葬祭扶助
平成26年度	339	438	383	330	21	52	380	—	13	1
27年度	353	452	392	346	16	56	413	—	12	1
28年度	365	455	387	342	16	73	406	—	8	—
29年度	365	447	374	336	13	76	393	—	7	—
30年度	349	439	364	327	17	80	384	—	6	1

資料:福祉総務課

(注)各年度は、4月中に受給した数値

89. 生活保護費の状況

(単位:千円)

年度	総額	生活扶助	住宅扶助	教育扶助	介護扶助	医療扶助	出産扶助	生業扶助	葬祭扶助	施設扶助
平成26年度	724,630	217,404	56,007	2,769	8,456	385,956	—	1,947	1,325	50,766
27年度	718,453	211,031	58,442	1,983	7,143	386,405	—	2,270	1,159	50,020
28年度	751,329	215,546	58,701	1,861	8,761	414,555	—	1,614	1,263	49,028
29年度	741,883	204,231	59,157	2,028	11,570	417,041	—	1,115	1,237	45,504
30年度	720,984	186,289	55,839	1,769	14,134	417,376	—	1,335	1,379	42,863

資料:福祉総務課

90. 共同募金の状況

(単位:円)

年度	目標額	実績額		
		総額	戸別募金	その他
平成26年度	13,870,000	13,073,969	8,618,880	4,455,089
27年度	13,870,000	12,499,363	8,752,110	3,747,253
28年度	13,870,000	12,516,494	8,779,220	3,737,274
29年度	13,870,000	12,307,405	8,730,570	3,576,835
30年度	13,870,000	12,469,134	9,075,580	3,393,554

資料:光市社会福祉協議会

(注)数値は、歳末たすけあい募金を含む。

91. 高齢者人口の推移

(単位:人、%)

(各年度5月1日)

区分	平成26年度	平成27年度	平成28年度	平成29年度	平成30年度
総人口 A	53,301	52,833	52,373	52,021	51,566
65歳以上 B	16,762	17,231	17,555	17,798	17,954
在宅ひとり暮らし C	2,244	2,391	2,502	2,613	2,660
在宅75歳以上二人暮らし D	1,306 (653)	1,444 (722)	1,614 (807)	1,706 (853)	1,886 (943)
高齢人口比率(B/A)	31.5	32.6	33.5	34.2	34.8
在宅ひとり暮らし比率(C/B)	13.4	13.9	14.3	14.7	14.8
在宅75歳以上二人暮らし比率(D/B)	7.8	8.4	9.2	9.6	10.5

資料:高齢者支援課

(注)在宅75歳以上二人暮らし()は世帯数で、単位は世帯

(注)平成30年度は調査基準日の関係で6月1日現在

92. 保育所入所児童数の推移

(単位:人)

年度	区分	施設数	定数	入所人員			
				3歳未満児	3歳児	4歳以上児	計
平成26年度	市立	4	305	96	66	139	301
	私立	8	910	327	185	399	911
27年度	市立	4	305	89	69	131	289
	私立	8	920	316	176	379	871
28年度	市立	4	305	81	62	136	279
	私立	8	920	309	177	359	845
29年度	市立	4	305	91	38	131	260
	私立	8	920	319	174	354	847
30年度	市立	4	305	97	51	108	256
	私立	8	930	345	152	358	855
平成30年度の 内訳	浅江東市立		110	29	19	37	85
	浅江南	〃	60	21	7	23	51
	みたら	〃	45	15	10	17	42
	大和	〃	90	32	15	31	78
	大室積	私立	45	22	9	8	39
	松原	〃	80	28	11	34	73
	光井	〃	120	37	17	47	101
	野原	〃	60	21	6	11	38
	愛光園	〃	60	11	4	22	37
	虹ヶ丘幼児学園	〃	200	72	37	78	187
	東光	〃	225	87	42	90	219
聖華	〃	140	61	25	61	147	
市外の保育園	〃			6	1	7	14

資料:子ども家庭課
(注)月平均入所人員

93. 市内の3歳未満児、3・4・5歳児の推移

(単位:人)

(各年度3月31日)

年度	総数	3歳未満児	3歳児	4歳児	5歳児
平成26年度	2,276	1,061	389	395	431
27年度	2,209	1,036	393	382	398
28年度	2,166	1,032	363	396	375
29年度	2,123	1,020	340	372	391
30年度	2,041	975	354	339	373

資料:市民課

94. ゆーぱーく光来館者数

(単位:人)

年度	来館者数	市内・市外の別		大人・小人・高齢者の別		
		市内	市外	大人 (中学生以上65歳未満)	小人 (3歳以上小学生以下)	高齢者 (65歳以上)
平成26年度	103,117	82,360	20,757	54,140	5,786	43,191
27年度	105,684	82,073	23,611	56,653	6,270	42,761
28年度	105,650	80,882	24,768	56,748	6,471	42,431
29年度	103,384	79,228	24,156	53,932	5,487	43,965
30年度	101,190	77,282	23,908	50,952	5,002	45,236

資料:福祉総務課

第 11 章

教育・文化・観光

第11章 教育・文化・観光

95. 幼稚園の状況

(単位:人)

(各年度5月1日)

年度	園数	学級数	職員数		園児数								
					総数		3歳児		4歳児		5歳児		
			男	女	男	女	男	女	男	女	男	女	
平成26年度	9	23	4	31	200	216	56	51	64	91	80	74	
27年度	9	23	4	30	189	211	62	57	64	60	63	94	
28年度	9	22	4	33	183	189	54	65	65	60	64	64	
29年度	9	23	2	43	183	204	60	73	60	73	63	58	
30年度	9	22	2	40	180	205	60	58	61	73	59	74	
平成30年度の内訳	聖光学校法人	5	0	9	64	61	24	18	18	23	22	20	
	光天使	〃	5	0	10	44	62	14	17	15	24	15	21
	マリア	〃	3	0	7	38	52	14	17	15	20	9	15
	さつき	市立	-	-	-	-	-	-	-	-	-	-	-
	つるみ	〃	-	-	-	-	-	-	-	-	-	-	-
	やよい	〃	3	0	7	14	15	4	2	6	1	4	12
	三輪	個人	3	1	5	14	13	2	3	5	5	7	5
	東荷	〃	3	1	2	6	2	2	1	2	0	2	1
光照	〃	-	-	-	-	-	-	-	-	-	-	-	

資料: 学校基本調査

(注) さつき幼稚園、つるみ幼稚園、及び光照幼稚園は休園

96. 小学校の状況

(単位:人)

(各年度5月1日)

年度	学校数	学級数	児童数												
			総数	1学年		2学年		3学年		4学年		5学年		6学年	
				男	女	男	女	男	女	男	女	男	女	男	女
26年度	12	138	2,906	243	229	234	219	236	229	259	242	247	252	259	257
27年度	12	138	2,849	250	216	240	230	236	213	237	226	260	240	246	255
28年度	12	144	2,786	203	234	249	216	238	231	235	213	239	226	264	238
29年度	12	138	2,715	210	205	205	235	248	221	240	233	231	218	240	229
30年度	12	132	2,649	206	188	212	205	205	239	249	220	239	234	233	219
平成30年度の内訳	室積	12	256	22	12	18	20	17	20	28	17	30	19	31	22
	光井	18	334	25	25	26	24	29	27	25	30	33	35	26	29
	島田	12	255	18	16	15	21	29	24	28	14	23	22	22	23
	浅江	29	778	67	47	64	63	70	68	78	66	65	62	64	64
	上島田	8	87	7	5	8	3	3	9	9	6	11	5	14	7
	三井	12	238	17	17	25	12	12	26	22	23	21	20	24	19
	周防	8	71	2	7	7	3	5	8	4	6	5	10	9	5
	附属光	12	357	22	32	28	34	18	30	32	33	31	39	25	33
	岩田	7	120	11	14	8	10	12	8	8	11	7	13	9	9
	三輪	8	111	10	9	11	13	6	11	10	12	7	8	9	5
東荷	3	14	1	1	1	2	2	3	0	1	2	1	-	-	
塩田	3	28	4	3	1	0	2	5	5	1	4	0	0	3	

資料:学校基本調査

97. 中学校の状況

(単位:人)

(各年度5月1日)

年度	学校数	学級数	生徒数						
			総数	1学年		2学年		3学年	
				男	女	男	女	男	女
平成26年度	6	62	1,622	296	254	277	272	250	273
27年度	6	65	1,640	269	265	297	255	280	274
28年度	6	65	1,589	249	255	269	266	296	254
29年度	6	64	1,558	269	247	251	254	268	269
30年度	6	62	1,491	241	232	266	245	252	255
平成30年度内訳	室積	8	152	23	30	28	23	21	27
	光井	9	203	35	40	26	35	28	39
	島田	14	362	60	48	66	65	67	56
	浅江	14	370	63	48	72	51	74	62
	附属光	9	249	37	46	46	41	38	41
大和	8	155	23	20	28	30	24	30	

資料:学校基本調査

98. 卒業後の状況(中学校)

(単位:人、%)

(各年度5月1日)

年度	卒業生数	進学状況		就職状況	
		人数	率	人数	率
平成26年度	562	551	98.0	2	0.4
27年度	522	516	98.9	4	0.8
28年度	551	542	98.4	3	0.5
29年度	552	548	99.3	3	0.5
30年度	533	525	98.5	1	0.2

資料:学校基本調査

(注)この表は、各年度とも前年度3月卒業生について、翌年度5月1日現在の状況を調査したものである。

99. 高等学校の状況

(単位:人)

(各年度5月1日)

年度	学校数	生徒数									
		総数	1学年		2学年		3学年		4学年		
			男	女	男	女	男	女	男	女	
平成26年度	3	1,510	240	273	246	265	212	265	3	6	
27年度	3	1,429	197	243	214	267	244	259	3	2	
28年度	3	1,429	233	291	195	239	207	260	3	1	
29年度	3	1,485	258	298	223	282	191	231	2	0	
30年度	3	1,474	202	257	240	284	212	277	1	1	
平成30年度の内訳	光(全日制)	405	68	63	75	63	63	73	—	—	
	光(定時制)	22	8	1	2	5	3	1	1	1	
	聖光(全日制)	704	118	93	153	108	133	99	—	—	
	光丘	343	8	100	10	108	13	104	—	—	

資料:学校基本調査

100. 卒業後の状況(高等学校)

(単位:人、%)

(各年度5月1日)

年度	卒業生数	大学等進学者		専修学校等進学者		就職者		その他	
		人数	率	人数	率	人数	率	人数	率
平成26年度	488	182	37.3	162	33.2	118	24.2	26	5.3
27年度	475	174	36.6	162	34.1	123	25.9	16	3.4
28年度	498	176	35.3	161	34.7	145	31.3	16	3.2
29年度	464	177	38.1	148	31.9	119	25.6	20	4.3
30年度	421	185	43.9	115	27.3	99	23.5	22	5.2

資料:学校基本調査

(注)この表は、各年度とも前年度3月卒業者について、翌年度5月1日現在の状況を調査したものである。

101. 市民ホールの利用状況

(単位:件、人)

区分	平成26年度		平成27年度		平成28年度		平成29年度		平成30年度	
	日数	入館者数	日数	入館者数	日数	入館者数	日数	入館者数	日数	入館者数
計	639	60,645	710	64,806	703	55,779	707	56,625	701	46,356
大ホール	91	37,423	96	39,402	95	35,217	108	38,368	105	27,219
小ホール	143	16,586	178	17,729	168	14,941	153	13,118	163	14,039
ロビー	51	1,450	51	1,860	57	720	68	930	70	980
会議室	326	4,987	354	5,766	340	4,584	339	3,946	324	3,924
和室	28	199	31	49	43	317	39	263	39	194

資料:市民ホール

102. 市民ホール大・小ホール内容別利用状況

(単位:件、人、%)

(平成30年度)

区分	大ホール				小ホール			
	件数	構成比	人数	構成比	件数	構成比	人数	構成比
計	59	100.0	27,219	100.0	110	100.0	14,039	100.0
音楽	30	50.8	11,532	42.4	48	43.6	3,952	28.2
舞踊	5	8.5	1,953	7.2	3	2.7	270	1.9
演劇	2	3.4	1,566	5.8	1	0.9	300	2.1
講演会	5	8.5	2,668	9.8	1	0.9	300	2.1
演芸	1	1.7	250	0.9	4	3.6	1,040	7.4
映画	0	0.0	0	0.0	4	3.6	707	5.0
各種大会	12	20.3	7,050	25.9	13	11.8	4,360	31.1
その他	4	6.8	2,200	8.1	36	32.7	3,110	22.2

資料:市民ホール

103. 図書館の資料数

(単位:点)

(各年度3月31日)

年度	総数	総記	哲学	歴史	社会科学	自然科学	技術	産業	芸術	言語	文学	児童	その他	視聴覚資料
平成26年度	197,113	7,387	6,188	18,480	22,295	10,363	12,561	5,228	12,614	2,422	47,560	47,076	1,863	3,076
27年度	198,347	7,396	6,285	18,625	22,399	10,521	12,787	5,299	12,707	2,434	47,340	47,589	1,863	3,102
28年度	199,811	7,376	6,339	18,635	22,539	10,551	12,810	5,311	12,812	2,443	47,659	48,319	1,863	3,154
29年度	200,493	7,310	6,287	18,823	22,410	10,572	12,979	5,333	12,810	2,441	47,702	48,736	1,863	3,227
30年度	199,418	7,256	6,091	18,679	22,084	10,632	13,130	5,356	12,757	2,461	47,192	49,076	1,863	2,841

資料:市立図書館

104. 図書館の利用状況

(単位:日、点、人)

年度	開館日数	貸出点数	点/日	利用者数	人/日
平成26年度	290	268,554	926	95,220	328
27年度	288	274,643	926	90,274	328
28年度	290	280,311	967	93,695	323
29年度	290	268,585	926	99,149	342
30年度	291	261,344	898	89,453	307

資料:市立図書館

(注)貸出点数には視聴覚資料(DVD・CD等)を含む。

(注)大和分室の開館日数は移転に伴う閉館等により238日

105. 文化センターの現況

(単位:点)

(平成31年3月31日)

区分		購入	寄贈	寄託	その他	小計	合計
美術	絵画・版画	168	288	1	23	480	998
	彫刻・工芸	12	148	-	95	255	
	書	4	48	-	6	58	
	写真	-	-	-	3	3	
	資料	5	180	-	17	202	
人文	考古	-	18	7	280	305	13,026
	歴史	7	3,889	825	163	4,884	
	民俗	3	7,545	265	24	7,837	
科学	自然史系	1	228	1	84	314	314
	科学技術系	-	-	-	-	-	
合計		200	12,344	1,099	695	14,338	14,338

資料:文化センター

106. 光ふるさと郷土館入館者数

(単位:日、点、人)

年度	開館日数	収蔵資料	入館者			
			総数	大人	子供	免除
平成26年度	296	720	5,817	3,120	685	2,012
27年度	299	752	5,179	2,242	744	2,193
28年度	296	775	7,779	2,294	1299	4,186
29年度	295	775	5,438	2,108	801	2,529
30年度	286	790	5,520	2,116	891	2,513

資料:光ふるさと郷土館

107. 伊藤公資料館入館者数

(単位:日、点、人)

年度	開館日数	収蔵資料	入館者			
			総数	大人・ 大学生	小・中学生 高校生	免除
平成26年度	308	644	8,610	6,294	837	1,479
27年度	308	647	9,610	7,227	1,392	991
28年度	307	653	6,885	5,519	790	576
29年度	306	656	8,065	6,334	978	753
30年度	307	659	8,248	6,101	1,086	1,061

資料:伊藤公資料館

108. 光市野外活動センター(周防の森ロッジ)の現況

(単位:日、点、人)

年度	合計	市内利用者			市外利用者		
		計	青少年	一般	計	青少年	一般
平成26年度	13,836	12,539	4,068	8,471	1,297	265	1,032
27年度	13,488	12,574	4,839	7,735	914	151	763
28年度	12,873	12,050	3,291	8,759	823	223	600
29年度	13,007	11,610	3,208	8,402	1,397	408	989
30年度	9,272	7,951	1,796	6,155	1,321	446	875

資料:文化・社会教育課

109. 体育施設利用状況

(単位:件、人)

区分	平成28年度		平成29年度		平成30年度	
	件数	人数	件数	人数	件数	人数
計	37,351	596,300	37,556	567,240	37,291	533,125
総合体育館	16,038	157,219	16,017	143,144	16,396	133,264
スポーツ公園	2,202	106,454	2,132	100,998	2,027	96,786
(うち夜間照明)	(266)	(10,254)	(268)	(12,331)	(242)	(13,888)
スポーツ館	1,732	29,236	1,753	26,533	1,644	24,727
勤労者体育センター	1,511	26,174	1,407	21,830	1,364	20,031
サン・アビリティーズ光	1,865	30,569	1,930	29,738	1,862	26,185
小・中学校体育館	5,764	91,080	5,908	95,427	5,537	87,596
同 武道館	1,050	20,291	994	18,306	922	15,514
同 グラウンド	536	16,990	561	18,457	579	17,965
大和総合運動公園	2,753	77,365	2,773	72,346	2,569	69,895
(うち夜間照明)	(672)	(4,748)	(663)	(5,784)	(663)	(5,626)
大和スポーツセンター	3,900	40,922	4,081	40,461	4,391	41,162

資料:体育課

(注)件数及び利用人員は区分ごと(午前・午後・夜間)の延べ人員にて集計

110. 観光客の状況(推計)

(単位:千人)

観光地名称		平成28年度	平成29年度	平成30年度
県立室積公園 (海商通り)	県外客	26	23	25
	県内客	75 (43)	72 (37)	72 (37)
	計	101	95	97
虹ヶ浜海岸	県外客	37	35	36
	県内客	140 (77)	110 (61)	117 (64)
	計	177	145	153
室積海岸	県外客	11	8	10
	県内客	15 (10)	16 (11)	18 (13)
	計	26	24	28
冠山総合公園 (大峰・千坊コバルトライン)	県外客	104	107	109
	県内客	240 (77)	250 (80)	255 (82)
	計	344	357	364
伊藤公資料館	県外客	3	3	4
	県内客	4 (2)	4 (3)	5 (3)
	計	7	7	9
石城山県立自然公園	県外客	2	2	2
	県内客	2 (1)	3 (2)	4 (2)
	計	4	5	6
里の厨	県外客	67	67	64
	県内客	157 (71)	155 (70)	148 (67)
	計	224	222	212
イベント (花火大会・光まつり等)	県外客	—	—	—
	県内客	237 (237)	234 (168)	88 (63)
	計	237	234	88
合 計 (延べ人数)	県外客	250	245	250
	県内客	870 (518)	844 (432)	707 (331)
	計	1,120	1,089	957

資料:商工観光課

(注) ()は市民の利用推計内数

111. 地域別観光客数

(単位:千人)

年度	総数	県外客	県内客	県外観光客発地別内訳			
				中国	四国	九州・沖縄	近畿
平成26年度	864	202	662	122	4	40	11
27年度	910	218	693	124	5	43	12
28年度	957	214	743	125	5	42	12
29年度	931	209	722	121	4	37	14
30年度	818	213	604	124	4	38	15

年度	県外観光客発地別内訳			
	中部	関東	北海道・東北	その他
平成26年度	2	10	1	11
27年度	3	11	1	20
28年度	6	12	1	11
29年度	7	13	1	10
30年度	7	14	1	11

資料: 山口県統計年鑑

第 12 章

警察・消防

第12章 警察・消防

112. 光市交通事故類型別発生状況

(1) 発生件数

年次	合 計	人 対 車 両	自 転 車 対 車 両	車 両 相 互	車 両 単 独
平成26年	159	×	×	×	×
27年	134	×	×	×	×
28年	157	×	×	×	×
29年	107	×	×	×	×
30年	112	10	10	89	3

(2) 死者数

年次	合 計	人 対 車 両	自 転 車 対 車 両	車 両 相 互	車 両 単 独
平成26年	2	×	×	×	×
27年	-	×	×	×	×
28年	3	×	×	×	×
29年	1	×	×	×	×
30年	2	-	-	1	1

(3) 負傷者数

年次	合 計	人 対 車 両	自 転 車 対 車 両	車 両 相 互	車 両 単 独
平成26年	205	×	×	×	×
27年	167	×	×	×	×
28年	179	×	×	×	×
29年	122	×	×	×	×
30年	132	10	10	108	4

資料:交通統計、山口県統計年鑑

※「×」はデータなし

113. 刑法犯発生検挙状況

(単位:人)

年次	総数		凶悪犯		粗暴犯		窃盗犯		知能犯		風俗犯		その他刑法犯	
	認知	検挙	認知	検挙	認知	検挙	認知	検挙	認知	検挙	認知	検挙	認知	検挙
平成26年	212	113	—	—	8	8	152	88	8	4	1	1	43	12
27年	228	127	—	—	21	20	137	86	15	5	1	1	54	15
28年	202	87	—	—	11	8	128	59	8	7	1	1	54	12
29年	149	81	2	2	16	12	78	49	9	8	—	—	44	10
30年	144	87	—	—	13	12	99	53	7	6	1	1	24	15

資料:山口県統計年鑑

114. 交通災害共済加入状況

(単位:人、千円)

年度	加入者数	掛金年額(円)	加入金総額	支払保険金	
				件数	金額
平成26年度	6,076	500	2,365	38	2,167
27年度	5,832	500	2,254	31	2,150
28年度	5,537	500	2,126	25	837
29年度	5,378	500	2,042	19	691
30年度	4,880	500	1,836	15	573

資料:生活安全課

(注)掛金年額は、15歳未満及び70歳以上の者は300円

115. 救急出場状況

(単位:件)

年次	出場件数											
	総数	火災	自然災害	水難事故	交通事故	労働災害	運動競技	一般負傷	加害	自損行為	急病	その他
平成27年	2,484	2	—	1	171	25	16	352	6	15	1,507	389
28年	2,538	1	—	2	198	29	21	365	3	13	1,477	429
29年	2,624	2	—	—	184	49	22	358	5	15	1,573	416
30年	2,679	2	—	2	129	52	23	356	5	13	1,683	414
令和元年 (31年)	2,610	3	—	4	137	43	19	395	10	10	1,628	361

(単位:人)

年次	搬送人員											
	総数	火災	自然災害	水難事故	交通事故	労働災害	運動競技	一般負傷	加害	自損行為	急病	その他
平成27年	2,323	2	—	—	172	25	16	334	5	12	1,396	361
28年	2,375	1	—	2	201	28	21	340	2	7	1,367	406
29年	2,442	2	—	—	162	47	22	345	4	9	1,453	398
30年	2,501	—	—	1	117	51	23	330	2	8	1,565	404
令和元年 (31年)	2,431	1	—	2	142	41	19	367	6	7	1,496	350

資料:光地区消防組合

116. 火災発生件数・損害額

(単位:件、千円)

年次	発生件数						焼失面積		損害額					
	計	建物 火災	林野 火災	車両 火災	船舶 火災	その他の 火災	建物床 (㎡)	林野 (a)	計	建物 火災	林野 火災	車両・ 船舶 火災	その他の 火災	
平成27年	20	11	—	1	1	7	825	—	109,836	108,257	—	1,579	—	
28年	5	4	—	—	—	1	16	—	1,292	1,292	—	—	—	
29年	8	4	—	1	—	3	29	—	871	502	—	369	—	
30年	15	5	3	1	—	6	25	10	2,745	1,917	—	177	651	
令和元年 (31年)	23	7	4	1	—	11	178	38	30,652	30,412	—	223	17	

資料:光地区消防組合

(注)令和元年(31年)の数値は速報値

117. 原因別火災発生件数

(単位:件)

年次	総数	たばこ	こんろ	炉焼却炉	ストーブ	煙突煙道	排気管	電灯・ 電話の 配線	電気器 配線	内燃 機関	火遊び マッチ ライター	たき火 火入れ	溶接 機 切断 機	灯火	取灰	放火, 放火の 疑い	その他	不明	調査中
平成27年	20	1	1	—	2	1	—	—	1	—	1	1	1	—	—	3	5	3	—
28年	5	1	—	—	—	—	—	—	1	1	—	1	—	—	—	1	—	—	—
29年	8	1	2	—	—	—	—	1	—	—	—	2	—	—	—	—	1	1	—
30年	15	—	2	—	1	—	1	2	—	—	—	6	—	—	1	—	1	1	—
令和元年 (31年)	23	1	1	—	1	—	—	—	1	—	1	5	—	—	—	—	6	1	6

資料:光地区消防組合

(注)令和元年(31年)の数値は速報値

第 13 章

財 政

第13章 財政

118. 一般会計決算額の推移(歳入)

(単位:千円、%)

科 目	平成28年度		平成29年度		平成30年度	
	決算額	構成比	決算額	構成比	決算額	構成比
歳 入 合 計	21,986,864	100.0	21,886,177	100.0	23,457,879	100.0
市 税	7,815,144	35.5	7,984,738	36.5	8,019,220	34.2
地 方 譲 与 税	151,293	0.7	152,042	0.7	152,377	0.6
利 子 割 交 付 金	10,051	0.0	18,284	0.1	18,230	0.1
配 当 割 交 付 金	22,619	0.1	33,621	0.2	25,970	0.1
株式等譲渡所得割交付金	13,536	0.1	35,720	0.2	23,653	0.1
地方消費税交付金	834,883	3.8	857,538	3.9	895,007	3.8
自動車取得税交付金	33,885	0.2	47,182	0.2	50,656	0.2
地方特例交付金	28,894	0.1	33,716	0.2	39,061	0.2
地 方 交 付 税	3,983,909	18.1	4,080,000	18.6	3,965,752	16.9
交通安全対策特別交付金	6,329	0.0	6,153	0.0	5,585	0.0
分担金及び負担金	206,877	0.9	208,113	1.0	213,220	0.9
使用料及び手数料	319,317	1.5	311,011	1.4	306,386	1.3
国 庫 支 出 金	2,542,221	11.6	2,588,230	11.8	2,606,854	11.1
県 支 出 金	1,234,690	5.6	1,289,002	5.9	1,284,539	5.5
財 産 収 入	411,389	1.9	297,682	1.4	96,641	0.4
寄 付 金	34,605	0.2	96,203	0.4	29,607	0.1
繰 入 金	1,480,720	6.7	769,964	3.5	1,406,818	6.0
繰 越 金	798,036	3.6	706,579	3.2	634,017	2.7
諸 収 入	507,566	2.3	466,399	2.1	426,686	1.8
市 債	1,550,900	7.1	1,904,000	8.7	3,257,600	13.9

資料:財政課

(注)決算額及び構成比は、四捨五入の関係で内訳と合計が一致しないことがある。

119. 一般会計決算額の推移(歳出)

(単位:千円、%)

科 目	平成28年度		平成29年度		平成30年度	
	決算額	構成比	決算額	構成比	決算額	構成比
歳 出 合 計	21,280,286	100.0	21,252,160	100.0	22,418,708	100.0
議 会 費	204,791	1.0	200,577	0.9	195,535	0.9
総 務 費	3,418,310	16.1	3,752,637	17.7	2,875,364	12.8
民 生 費	7,176,890	33.7	7,126,633	33.5	7,113,652	31.7
衛 生 費	2,386,160	11.2	2,554,714	12.0	3,744,184	16.7
労 働 費	18,079	0.1	18,728	0.1	16,768	0.1
農 林 水 産 業 費	485,584	2.3	507,207	2.4	568,378	2.5
商 工 費	891,353	4.2	602,221	2.8	351,477	1.6
土 木 費	2,218,119	10.4	2,138,562	10.1	2,035,935	9.1
消 防 費	711,574	3.3	727,424	3.4	737,806	3.3
教 育 費	1,516,818	7.1	1,426,430	6.7	1,502,826	6.7
災 害 復 旧 費	62,136	0.3	97,834	0.5	610,215	2.7
公 債 費	2,190,471	10.3	2,099,194	9.9	2,666,567	11.9
諸 支 出 金	0	0.0	0	0.0	0	0.0
予 備 費	—	—	—	—	—	—

資料:財政課

(注)決算額及び構成比は、四捨五入の関係で内訳と合計が一致しないことがある。

120. 特別会計・公営企業会計決算額の推移(歳入)

(単位:千円)

会 計	平成28年度	平成29年度	平成30年度	
国 民 健 康 保 険	7,632,562	7,687,117	6,257,948	
簡 易 水 道	17,085	18,154	13,409	
墓 園	9,869	7,843	20,058	
下 水 道 事 業	2,170,294	2,257,416	2,132,429	
介 護 保 険	4,588,587	4,954,159	5,076,029	
後 期 高 齢 者 医 療	846,654	924,932	975,755	
水 道 事 業	(収益的)	1,252,073	1,341,248	1,296,662
	(資本的)	273,058	377,839	171,417
病 院 事 業	(収益的)	6,084,096	6,051,041	6,010,394
	(資本的)	1,185,897	2,058,826	6,589,577
介護老人保健施設事業	(収益的)	369,497	366,240	326,742
	(資本的)	44,141	45,073	46,025

資料:財政課、各地方公営企業

121. 特別会計・公営企業会計決算額の推移(歳出)

(単位:千円)

会 計	平成28年度	平成29年度	平成30年度	
国 民 健 康 保 険	7,206,773	7,063,367	6,054,784	
簡 易 水 道	13,529	14,611	13,409	
墓 園	16,538	16,746	20,058	
下 水 道 事 業	3,208,177	2,768,385	2,128,289	
介 護 保 険	4,404,851	4,687,952	4,921,336	
後 期 高 齢 者 医 療	845,614	923,458	973,492	
水 道 事 業	(収益的)	1,049,511	1,143,986	1,099,679
	(資本的)	795,699	805,249	646,902
病 院 事 業	(収益的)	5,748,314	5,762,057	6,021,709
	(資本的)	1,399,378	2,292,693	7,646,242
介 護 老 人 保 健 施 設 事 業	(収益的)	392,130	409,231	413,830
	(資本的)	48,364	56,730	49,316

資料:財政課、各地方公営企業

第 14 章

選 挙

第14章 選挙

122. 選挙投票状況

(単位:人、%)

区 分	有権者数			投票者数			投票率			執行 年月日
	総数	男	女	総数	男	女	総数	男	女	
市 長 光 市	44,313	20,707	23,606	31,785	14,422	17,363	71.73	69.65	73.55	H 20 . 10 . 26
	43,627	20,457	23,170	29,099	13,270	15,829	66.70	64.87	68.32	H 24 . 10 . 28
				無投票						H 28 . 10 . 23
市 議 会 議 員 光 市	44,313	20,707	23,606	31,778	14,421	17,357	71.71	69.64	73.53	H 20 . 10 . 26
	43,627	20,457	23,170	29,096	13,269	15,827	66.69	64.86	68.31	H 24 . 10 . 28
	43,919	20,632	23,287	25,661	11,759	13,902	58.43	56.99	59.70	H 28 . 10 . 23
県 知 事 光 市	43,611	20,429	23,182	23,512	10,980	12,532	53.91	53.75	54.06	H 24 . 7 . 29
	43,555	20,468	23,087	18,728	8,951	9,777	43.00	43.73	42.35	H 26 . 2 . 23
	43,570	20,452	23,118	17,469	8,168	9,301	40.09	39.94	40.23	H 30 . 2 . 4
県 議 会 議 員 光 市	43,662	20,455	23,207	25,442	11,704	13,738	58.27	57.22	59.20	H 23 . 4 . 10
	43,074	20,203	22,871	22,433	10,494	11,939	52.08	51.94	52.20	H 27 . 4 . 12
				無投票						H 31 . 4 . 7
衆 議 院 議 員 小 選 挙 区 光 市	43,925	20,621	23,304	28,779	13,618	15,161	65.52	66.04	65.06	H 24 . 12 . 16
	43,727	20,511	23,216	25,523	12,129	13,394	58.37	59.13	57.69	H 26 . 12 . 14
	43,976	20,644	23,332	23,741	11,298	12,443	53.99	54.73	53.33	H 29 . 10 . 22
比 例 代 表 光 市	43,925	20,621	23,304	28,775	13,614	15,161	65.51	66.02	65.06	H 24 . 12 . 16
	43,727	20,511	23,216	25,520	12,128	13,392	58.36	59.13	57.68	H 26 . 12 . 14
	43,976	20,644	23,332	23,742	11,298	12,444	53.99	54.73	53.33	H 29 . 10 . 22
参 議 院 議 員 選 挙 区 光 市	43,941	20,636	23,305	23,914	11,395	12,519	54.42	55.22	53.72	H 25 . 7 . 21
	44,325	20,847	23,478	25,501	12,055	13,446	57.53	57.83	57.27	H 28 . 7 . 10
	43,533	20,438	23,095	22,127	10,482	11,645	50.83	51.29	50.42	R 元 . 7 . 21
比 例 代 表 光 市	43,941	20,636	23,305	23,912	11,395	12,517	54.42	55.22	53.71	H 25 . 7 . 21
	44,325	20,847	23,478	25,501	12,055	13,446	57.53	57.83	57.27	H 28 . 7 . 10
	43,533	20,438	23,095	22,127	10,482	11,645	50.83	51.29	50.42	R 元 . 7 . 21

資料:選挙管理委員会事務局

(附 録)

光市のあゆみ

年表	旧光市	旧大和町
元禄 12(1699)	光井地区は光井村、島田地区は島田村、浅江地区は浅江村、三井地区は三井村となる。	
明治 5(1872)	3月 小周防東小学校・西小学校を創立	三輪村と岩田村が合併
明治 6(1873)	1月 三井に都濃郡第4小学校創立(のち三井小学校と改称)	大塚小学校を大塚に設立
	3月 室積小学校、浅江小学校創立	
	5月 光井小学校創立	
	6月 12日 上島田小学校創立	岩田村、三輪村、塩田村、東荷村となる。
明治 7(1874)	8月 島田小学校創立	
	1月 立野小学校、伊保木小学校創立	
	3月	
	5月 10日	東荷村内の3塾(林竹二郎塾、松浦佐七塾、共立塾)を統合し、東荷小学校が発足創立。校名を第6大区東荷小学校と称する。
	12月 13日	岩田小学校創立
明治 9(1876)	1月 小周防村字竹ノ下に花岡警察出張所小周防巡査屯所を設置、巡査3名駐在	
	1月 小周防東小学校と西小学校を統合して小周防小学校と改称	
明治 11(1878)		岩田村戸長に岡守輔就任 塩田村と東荷村が合併し、役場を村境の浄泉寺におく。
	7月 22日	郡区町村編制法・府県会規則・地方税規則(3新法)が制定され、郡役所を創設
	12月	三輪村、宿井村、川西村の3村が連合して宿井村字林ノ丘に校舎を建築し、崇立小学校と称する。
明治 12(1879)	熊毛郡役所が室積に新設され、室積浦、室積村、牛島にそれぞれ戸長役場が設置される。	
	室積村に郵便局設置	
	7月 牛島小学校創立	
明治 14(1881)	2月 5日	東荷小学校新築落成式を挙げる
明治 16(1883)	11月 11日 岩国警察署呼坂分署の開署に伴い、室積分署の管轄区域を下田布施、上田布施、大波野、波野、別府、塩田、麻郷奥、三輪、岩田、川西、宿井、浅江、三井、室積、光井、島田、東荷の各村と室積浦の17村1浦と定める。	
明治 22(1889)	2月 11日	大日本帝国憲法発布 伊藤博文『憲法義解』を著す。
	4月 1日 町村制の実施に伴い、小周防村と立野村が合併し、周防村となる。	市町村制の施行に伴い、岩田、三輪、塩田、東荷の4村となり、それぞれ村役場をおく。
	4月 1日 室積村、室積浦、牛島が合併して室積村となる。	市町村長の公選及び第1回村会議員選挙が各村で行われる。村長の公選が行われる。
	4月 1日	輪田小学校は大塚分教場を校舎として三輪尋常小学校と改称
	4月 6日 岩国警察署室積分署の管轄として、光井、島田、浅江、周防の諸村に巡査駐在所を設置	室積分署の管轄として、三輪、塩田、東荷の諸村に巡査駐在所を設置
明治 24(1891)	2月	東荷村役場庁舎新築
	8月	小学校令に基づき「三輪村立三輪尋常小学校」となる。
明治 26(1893)	3月	塩田村立済美尋常小学校に、修業年限3カ年の補習科設置
明治 27(1894)	4月 7日	東荷小学校新築校舎の落成式を挙げる
	4月 7日	東荷村新市に駐在所を新築
明治 29(1896)	4月 2日	岩田村大塚に室積警察署岩田巡査駐在所を新設
明治 32(1899)	6月 10日	岩田駅業務開始
明治 33(1900)	5月 11日	三輪小学校新築落成及び開校式が行われる。
	6月	三輪村役場を明正に建築

年表	旧光市	旧大和町
9月 15日		伊藤博文立憲政友会を組織し、初代総裁となる。県下の政客が多数入党
明治 34(1901) 7月 6日		塩田信用組合(塩田農協の前身)創設
明治 35(1902) 11月 16日		岩田村大塚に郵便受取所を設置
明治 36(1903) 9月		塩田小学校新築校舎へ移転
明治 37(1904) 12月 31日		岩田郵便受取所を岩田郵便局と改める。
明治 39(1906) 1月	室積村が町制を施行し、室積町誕生	
12月 1日	国鉄島田駅開通(明治30年9月の山陽鉄道広島～徳山間開通により島田駅設置)	
明治 40(1907) 3月 14日		東荷実業補習学校を設置。41年7月1日から授業開始
5月 27日		石城神社本殿を特別保護建造物に指定
明治 42(1909) 1月 1日		室積警察署塩田巡査駐在所が平生警察署塩田駐在所となる。
3月 1日		伊藤公記念館起工
12月 30日		東京大学講師喜田貞吉博士が、石城山神籠石の実地踏査をする。
12月		三輪村内の有力者10人と商人10人が同村字市に「三輪市家畜市場」を設ける。
明治 43(1910) 5月		伊藤公記念館落成
5月		伊藤公記念館道立野～東荷間竣工
明治 44(1911) 12月 20日		三輪小学校第2校舎建設
明治 45(1912) 4月 11日	虹ヶ浜駅開設	
大正 2(1913) 6月 26日	室積町に電話開通	
12月		熊毛郡北部連合物産品評会を三輪村で開催
大正 3(1914) 4月 30日		東荷村忠魂碑除幕式
大正 4(1915)	虹ヶ浜駅～室積間に乗合馬車の営業が開始される。	
大正 5(1916)	室積牛島間の通船として艦舟が就航	
大正 6(1917) 11月 25日		伊藤公記念館敷地において藤公祠堂建設地鎮祭を施行
大正 8(1919) 2月 24日		三輪図書館設立認可
5月 9日		伊藤神社遷宮式を挙行
大正 13(1924) 6月 16日		東荷郵便局が設置され、開局式を東荷小学校において挙行
昭和 元(1926) 7月 1日	室積警察分署を警察署に昇格。室積町及び光井、島田、浅江、三井、周防、三輪、岩田、東荷、三丘、高水、勝間、八代の1町12村を管轄	
昭和 2(1927) 10月 15日		山陽本線田布施駅・岩田駅間複線開通
昭和 4(1929) 4月 1日		塩田郵便局設置
昭和 6(1931)		三輪村が薬煙草完成試作地となる。
昭和 7(1932) 4月 25日	峨嵋山樹林が国の天然記念物に指定される。	
昭和 8(1933) 2月 26日		岩田局に公衆電話と普通電話開通
昭和 10(1935) 6月 7日		石城山神籠石史跡指定
7月 1日		東荷村立青年学校開校
昭和 11(1936) 4月 1日	県立室積高等女学校開校	
昭和 12(1937) 3月 31日		岩田駅舎老朽のため改築
8月	海軍工廠の建設が決定	
昭和 14(1939) 4月 1日	光井、島田、浅江、三井の4村が合併し、周南町として発足	
昭和 15(1940) 1月 26日		東荷小学校で藤公祭を催す。
10月 1日	周南町を改名して、光町と呼称	
10月 1日	光海軍工廠開庁	
昭和 16(1941) 2月 1日	虹ヶ浜駅を光駅と改称	
3月 1日		国民学校令が公布され、岩田国民学校、三輪国民学校、塩田国民学校、東荷国民学校と改称
8月	千歳大橋竣工	
昭和 17(1942) 4月 1日	県立光中学校開校	
6月 1日	光駅室積間に鉄道省営自動車(現JRバス)運行開始	

年表	旧光市	旧大和町
昭和 18(1943)	4月 1日 光町と室積町を合併、光市を設置 4月 23日 海軍工廠共済会館にて市制祝賀式を挙 6月 1日 初の光市議会を開催 7月 10日 西村富夫氏 初代市長に就任 9月 21日	岩田、三輪、塩田、東荷の4村がともに村会を開 き、4村合併を議決 岩田、三輪、塩田、東荷の4村が合併して大和村と なり、開庁記念式を三輪国民学校で挙 大和村の誕生に伴い、大和村村長職務管掌に山 口県地方課福富穰が就任 大和村の発足により、旧4村とも光市の管轄となり、 巡査駐在所を岩田、東荷に設置
昭和 19(1944)	1月 21日 1月 27日 光市章を制定 5月 18日 光市歌制定 (S27.7.1廃止) 10月 10日	田熊文助氏 初代村長に就任
昭和 20(1945)	10月 光市役所の兵事課、上島田小学校に疎開 7月 19日 磯部貞次氏 2代市長に就任 8月 14日 午後1時20分から約1時間、B29延約150機の5回 に亘る波状爆撃により光海軍工廠施設は破壊、市庁 舎も全焼したので一時清鏡寺において市役所業務 を行う。 9月 22日 戦災死者合同葬を光井国民学校で行う。 9月 単独市役所業務を行う建物の確保ができないの で、市役所業務を分散し、旧浅江青果市場及び光 市役所室積出張所において市役所業務を行う。	山陽本線岩田駅～光駅間が複線開通し、山陽本 線的全線複線化完成
昭和 21(1946)	12月 24日 4月 27日 武田薬品工業株式会社の建設事務所創立 4月 下松高等女学校光分校を筒井旧海軍工廠工具寄 宿舎で開校 4月 海軍共済組合より旧工廠物資部施設を買い受け、 市庁舎(正門町)を設置 5月 20日 武田薬品工業株式会社光工場開設 5月 海軍共済組合会館を買い受け光会館(市民館)を 開設 7月 15日 10月 10日	村主催の復員軍人慰安会を石城青年学校で開催 大和診療所開設 田熊文助村長辞職、助役の吉高繁氏が代行
昭和 22(1947)	2月 10日 光商工会議所を創設 4月 1日 4月 6日 山本雷造氏 3代市長に就任 4月 8日 4月 下松高等女学校光分校を閉鎖し、聖光中学校とし て開校 5月 1日 12月 8日	国民学校は小学校となり新制中学校が発足、大和 中学校創立 坂本康治氏 2代村長に就任 大和中学校開校 学校給食開始
昭和 23(1948)	1月 26日 市章を変更 3月 7日 3月 8日 警察制度の改革により光市警察発足 4月 1日 学制改革により、山口県立光中学校は山口県立光 高等学校となり、山口県立室積高等学校は山口 県立光女子高等学校となる。 4月 聖光中学校は聖光高等学校となる。 7月 光図書館を旧工廠工具寄宿舍光寮に開設 8月 14日 8月 31日 島田市出張所を本庁に統合	警察制度の改革により熊毛地区警察署大和村塩 田駐在所発足 村内各地区ごとに、農業協同組合を設立
昭和 24(1949)	4月 21日 山口県立光高等学校と山口県立光女子高等学校 を統合、統合校舎の建設までの間、両校舎(東校舎	

年表	旧光市	旧大和町
	及び西校舎)において男女共学による分散授業を行う。	
昭和 25(1950)	9月 1日	大和診療所新築、村営に移管して開設、同日開所式を挙げる
	4月	
	5月 6日	
	5月 18日	
	6月 10日	大和国保病院開設
	7月 29日	省営自動車岩田駅～室積間開通
	8月 9日	大和村国民健康保険は山口県の指定団体となり国民健康保険山口県指定大和村となる。
	8月 29日	石城神社本殿が重要文化財に指定される。
	10月	三輪地区に尾崎正尚等を中心に盆踊り復活 「ひたき音頭」作曲歌唱野田文子
	11月 11日	
昭和 26(1951)	3月 31日	
	4月 1日	
	4月 1日	
	4月 1日	
	4月 8日	坂本康治氏 3代村長に就任
	4月 23日	
	8月 2日	
	10月	
	10月	
昭和 27(1952)	2月	
	4月	
	5月 31日	大和中学校図書館落成
	6月 1日	
	6月 25日	塩田診療所開設
	7月 29日	東荷診療所開設
	7月	大和村社会福祉協議会発足
	7月	伊藤公記念館が県から無償で払い下げられ、公民館として使用
	7月	
昭和 28(1953)	2月 1日	大和救護所を岩田字小池に設置(定員50名)
	4月 1日	光市、田布施町、熊毛町と伝染病隔離病舎組合を設立
	4月	
	5月 9日	
	5月	
	6月 1日	
	10月 5日	
昭和 29(1954)	2月 15日	
	2月 25日	東荷小学校落成式を東荷出張所で挙げる
	3月 1日	大和村合併10周年記念式を挙げる
	3月 1日	三輪小学校北校舎完成
	3月 16日	
	7月 1日	
	7月 24日	警察制度改正により山口県平生警察署岩田駐在所となる。

年表	旧光市	旧大和町
昭和 30(1955)	4月 20日 5月 18日 7月 1日 7月 28日 11月 10日 11月 19日	坂本康治氏 4代村長に就任 岩田小学校新校舎完成 塩田小学校新校舎完成
昭和 31(1956)	3月 28日 4月 9日 5月 1日 5月 18日 ～ 20日 5月 22日 7月 10日 9月 26日 12月 30日	 塩田小学校簡易水道増設工事施行
昭和 32(1957)	3月 29日 4月 1日 4月 10日 12月 5日	島田人形浄瑠璃芝居が山口県無形文化財に指定 周防慶見部落が分離 (32年3月18日市議会で可決) 光市大字立野慶見地区を大和村に編入、5月1日編入式典挙行 大和村簡易水道工事着工(33年3月31日完成、給水人口2,180人、1日最大給水量327m ³)
昭和 33(1958)	3月 8日 7月 10月 12日 11月 28日 12月	浅江中学校竣工 木の下橋竣工 初の離島振興事業として本土より牛島に電気導入送電開始 大峰観光道路開通
昭和 34(1959)	3月 17日 3月 29日 3月 4月 10日 4月 10日 4月 30日 12月 25日	三輪小学校南校舎、講堂完成 吉高繁氏 5代村長に就任
昭和 35(1960)	4月 4月 5月 1日 7月 1日 8月 13日 9月 9月 10月 26日 12月 25日	 県立石城山青少年宿泊訓練所開設 伊藤公銅像の制作者河内山賢祐氏「若き日の伊藤公」発刊 田熊文助氏「石城山」発刊 伊藤博文公銅像除幕式を伊藤神社殿跡において挙行 大和農業協同組合新築移転
昭和 36(1961)	4月 1日 4月 1日 4月 15日 4月 7月 1日 7月 2日 12月 5日	水道事業に公営企業法の一部適用を受け企業会計制度を採用 伊保木公民館開設 三島温泉営業開始 大和中学校給食室落成 有線放送開局 文化庁の斉藤忠氏 石城山を視察

年表	旧光市	旧大和町
昭和 37(1962)	12月 27日 2月 26日 2月 3月 1日 3月 1日 3月 24日 6月 4日 7月 20日 11月 12月 12月	近政公営住宅20戸完成 大和中学校鉄筋校舎竣工 石城山県立自然公園指定 石城山神籠石緊急発掘調査決定 大和中学校新校舎落成 石城山神籠石発掘補助申請書を山口県に提出
昭和 38(1963)	12月 2月 2日 4月 1日 4月 1日 4月 30日 9月 3日 9月 6日 9月 10日 9月 15日 9月 19日 10月 1日 11月 3日 11月 5日 11月 6日 11月 27日 11月 30日 11月 30日 11月	大和町立大和保育園を岩田小池に設立 国の文化財保護委員会が石城山航空写真、地形実測図を作製 大和村交通安全対策協議会結成 文化庁斎藤忠氏来村、石城山神籠石の調査を行う。 吉高繁氏 6代村長に当選 県文書館から藤公記念館、石城山土器などの調査に来村 三輪集会所設置 石城山神籠石土地所有者集會を塩田出張所で開催 塩田、東荷、大和農業協同組合が合併「大和村農業協同組合」として発足 村制施行20周年記念式を挙行 石城山神籠石発掘地鎮祭を現地にて執行、発掘開始 石城山神籠石第1次発掘調査を文化財保護委員会、山口県教委、大和村教委共同で実施 神籠石の発掘調査終了 一表土下35cmの土中より糸切底の土師器が出土
昭和 39(1964)	1月 2月 7日 3月 22日 3月 31日 3月 31日 3月 31日 3月 4月 1日 4月 5月 6月 2日 6月 10日 6月 15日 7月 1日 7月 25日	伊藤博文肖像入りの新1,000円札が発行され、第1号を伊藤公記念館に所蔵 石城山山上に「第2奇兵隊を懐く」の碑を建立(岸信介作詩) 一昭和40・5除幕 NHK石城山テレビ中継局開局 30klの処理能力を有する深山浄苑(し尿処理場)を開設 財政再建を完了 沖田団地宅地造成事業(101,603㎡)完成 慶周寺国鉄踏切立体交差完工 地方公営企業法の一部適用により光市民病院に企業会計方式を採用 同和地区モデル事業着手 国有財産上水道施設の無償払下げを受ける。 山陽本線全線電化に伴い、岩田駅ホームの改良工事竣工 岩田駐在所・塩田駐在所を廃止し、大和警察官駐在所を設置 松岡三雄氏 8代市長に就任 山陽本線広島～小郡間に電車運転を開始(山陽)

年表	旧光市	旧大和町
		本線全線電化)
昭和 40(1965)	9月 15日 周南工業整備特別地域指定(総理府告示第36号)防府市、南陽町、徳山市、下松市、光市)	
	9月 18日	県観光課「石城山山の家」調査に来村
	10月 1日 山陽本線(広島～小郡間)電化開通	
	10月 31日	石城山神籠石第2次発掘調査
	11月 3日	第1回村民体育大会を大和中学校で開催
	1月 10日	広域行政特別委員会を設け、光市との合併について審議
	2月 23日 消防法第2条第9項に定める市民病院が救急病院医療機関に指定	
	3月 11日	周南工業整備特別地域(徳山市、防府市、下松市、光市、南陽町)に、柳井市、大和村、田布施町、平生町、熊毛町、都濃町が追加指定される。
	3月 15日	大和村簡易水道拡張工事着工
	3月 16日	大和村広域行政特別委員会が光市との合併請願を採択
	3月 25日 光市役所三島出張所竣工 三島公民館と併設	
	4月 1日 小周防小学校と立野小学校を統合し、周防小学校を開設	
	4月 1日 同和福祉施設「隣保館」浅江高洲に開設	
	4月 16日	大和村議会において光市大和村合併請願を採択
	5月 11日	石城山に第2奇兵隊記念碑が完成し、山の家駐車場を完備
	5月 11日	石城山県立自然公園指定
	6月 22日	大和村役場新庁舎建設
	8月 19日	石城山周辺遺跡調査報告会を青年の家で開催
	9月 1日 三栄橋竣工	
	9月 1日 島田市～木の下橋間の国鉄バス路線開通 (6往復)	
昭和 41(1966)	10月 1日 国鉄光駅が貨物の集約駅となる。	
	2月 9日 光市社会福祉協議会を社会福祉法人に改組	
	3月 25日	岩田小学校屋内体育館完成
	3月 28日	大和村役場が旧三輪村役場より新庁舎へ移転
	3月 28日	石城山登山道竣工
	3月 29日 児童厚生施設、市立わかば児童館開設	
	3月	雇用促進住宅落成
	4月 1日 光市役所三井及び上島田出張所を統合し、三島地区に三島出張所を開設	
	4月 1日 公用地の取得及び宅地造成事業を推進するため(財)光市開発公社を設立	
	5月 20日 自治省告示第91号により、モーターボート競走の施行者認可を受ける。	
	6月 5日 光港開港第1船としてパナマ船ノース・トランスポーター号入港	
	6月 20日 ゴミ焼却場竣工(光市小周防)	
	7月 31日 虹ヶ丘団地宅地造成1期事業(183,700㎡)完成	
	8月 15日 室積出張所新築落成、室積公民館を室積出張所に併設	
	10月 1日	平生警察署大和警察官駐在所となる。
昭和 42(1967)	12月 1日 同和对策集会所「若竹集会所」開設	
	2月	三輪小学校学校給食室新築完成
	2月	岩田小学校校舎竣工
	3月	岩田駅に跨線橋を架設
	4月 1日 三島中学校と周防中学校が統合し、島田中学校を開設(当分の間三島校舎と周防校舎で分散授業を行う)	
	4月 30日	吉高繁氏 7代村長に就任
	6月 14日 光駅跨線橋竣工	
	6月 18日 繫船浮標設置 (3万トン級)	

年表	旧光市	旧大和町	
昭和 43(1968)	6月 28日	老人福祉施設福祉センター落成	大和村体育協会設立 第1回青少年育成村民会議を大和中学校で開催 大和村章決定 大和国保病院を大和病院と改称、鉄筋3階建、病床数150床が完工 大和救護所を塩田に移転、改築 岩田小学校給食室完成 旧大和村救護所の内部を改装して社会福祉会館とする。 明治百年記念村民体育大会を大和中学校で開催 田中隆氏 8代村長に当選
	8月 4日		
	8月 4日		
	9月 30日	新幸町団地宅地造成事業(45,150㎡)完成	
	10月 24日	室積横断歩道橋開通	
	10月 25日	山田団地宅地造成1期事業(19,697㎡)完成	
	11月 4日	島田市団地宅地造成、地域が町名変更山口県告示第816号により新幸町となる。	
	11月 17日	地方自治法施行20周年記念式典で、行政運営の総合評価において優秀な自治団体として自治大臣表彰を受ける。	
	11月 30日	紺屋浴団地宅地造成事業(28,000㎡)完成	
	12月 6日	浅江横断歩道橋開通	
	1月 9日		
	1月 19日	県下初の漁民アパートを室積に建設。(鉄筋コンクリート4階24戸分)	
	1月 20日	虹ヶ丘団地宅地造成2期事業(72,228㎡)完成	
	2月 11日		
昭和 44(1969)	4月 1日		
	4月 9日	光井及び島田に横断歩道橋が開通	
	5月 18日	新庁舎落成及び市制25周年記念式典	
	6月 30日	金山団地宅地造成事業(12,430㎡)完成	
	7月 1日	松岡三雄氏 9代市長に就任	
	9月 2日	光高等学校の旧海軍工廠内から紺屋浴の新校舎への移転事業開始	
	9月		
	11月 1日		
	11月 3日		
	12月 22日		
	2月 4日	クサフグ産卵地(峨嵋山南岸)山口県天然記念物に指定	
	3月 31日	青少年の海外派遣を決定	
	4月 1日	浅江東保育園開園	
	4月 1日	光市同和問題研究所開設	
7月 10日	山口県光青年の家開所式(明治100年記念事業として県が青年の錬成道場として光市及び萩市に建設)		
昭和 45(1970)	11月 1日	峨嵋山を保護区に指定(10箇年)	
	11月 15日	山田団地宅地造成2期事業(18,252㎡)完成	
	12月 8日	農免道路着工(三井今樹～周防旭)	
	12月 28日	光井公民館落成	
	1月 12日	周南地区衛生施設組合発足(光、下松、徳山の火葬施設、ごみ焼却施設等の共同処理)	
	3月 19日		
	4月 1日	八幡製鐵㈱と富士製鐵㈱企業合併により八幡製鐵㈱光製鐵所は新日本製鐵㈱光製鐵所と改名	
	4月 7日	浅江南保育園開園	
	4月 15日		
	4月 29日	峨嵋山自然研究路(通称遊歩道)約4,000m開通式	
	5月 18日		
	5月 18日		
	6月		
	7月 2日	牛島室積航路に船舶整備公団共有新鋭旅客船牛島丸(鋼船52.01t)が就航	
7月 30日	岩狩団地宅地造成1期工事(4,642㎡)完成		
8月 15日	丸山団地宅地造成事業(176,000㎡)完成		
		岩田駅前に大和村最初の信号機設置 村内59地区の駐在員集会を開催し、町制施行について賛成を決議 石城山神籠石南水門調査 東荷小学校家庭室竣工 大和村に光市不燃物処理場完成	

年表	旧光市	旧大和町	
昭和 46(1971)	8月 19日	国道188号市街地内にスポンサー方式により街路灯を設置	町制施行を村議会において満場一致決定 大和中学校屋内体育館完成 自治省告示第5号により町制施行大和町となる。 平和地区に町営住宅5戸が完成 町制最初の町議会議員16名の選挙を行う。 大和町簡易水道拡張工事に着工（急速濾過装置・高速凝集沈澱装置等整備）
	9月 17日	牛島に農村集団自動電話(103戸)開通	
	12月 22日	新・都市計画法の適用により、県が徳山市、下松市、光市、新南陽市の各一部の区域を周南都市計画区域に指定	
	12月 25日	県が周南都市計画区域に市街化区域と市街化調整区域との区分(線引き制度)を決定	
	12月 28日		
	12月		
	1月 15日		
	3月 31日		
	4月 25日		
	4月 25日		
昭和 47(1972)	6月 8日	特別養護老人ホーム光富士白苑(虹ヶ浜東町)完成	溝呂井公営住宅10戸が完成 大和町開発公社発足
	6月 9日	周南地区衛生施設組合御屋敷山斎場(火葬場)の開設	
	7月 1日	日鐵溶接工業株式会社光工場開設	
	7月 15日	周南地区広域市町村圏設定	
	7月 20日	松岡満壽男氏 10代市長に就任	
	8月 2日	徳山青果株式会社光市場オープン	
	1月 1日	老人医療費無料化実施	
	1月 4日	市民相談カー、スタート	
	3月 1日	公害防止協定締結(新日本製鐵(株)光製鐵所、武田薬品工業(株)光工場)	
	3月 25日	市立学校給食センター完工	
昭和 48(1973)	4月 11日	市立みたらい保育園開園(室積東ノ庄)	福祉会館開館 轟渡氏 9代町長に当選 雇用促進住宅完成 文化財防火訓練を石城神社で実施 山口県文化課で石城山調査 大和町商工会館が完成(鉄骨造2階建) 町民プール落成式を挙行し、18日から公開
	4月 16日	周防出張所並びに周防公民館開館	
	5月 23日		
	7月 6日	公害防止協定締結(東京樹脂ランニング工業(株)光工場、永岡鋼業(株)光工場、中国工業(株)、ヒカリ乳業(株)、カンロ(株)光工場)	
	7月 15日		
	11月 7日	市の木(クロマツ)、市の花(ツツジ)制定	
	12月 3日	周防小学校創立100年	
	2月 24日	三井小学校創立100年	
	2月		
	2月		
3月 9日			
3月 10日	浅江小学校創立100年		
3月 11日	室積東ノ庄に郵政省簡易保険保養センターオープン		
3月 13日	室積小学校創立100年		
3月 31日	光地区消防本部(光、田布施、熊毛、大和、1市3町)業務開始		
4月 1日	光市制施行30周年記念式典開催(光市民ホール)		
4月 9日	三井橋完成		
5月 15日	光地区消防組合消防本部庁舎完成		
5月 17日	光井小学校創立100年		
6月 25日	養護老人ホーム「周防長養園」完成		
7月 2日	光市勤労青少年ホーム、光井松ヶ迫にオープン		
7月 12日	上水道第2次拡張工事、林浄水場完成		
7月 17日			
9月 1日	老人福祉施設三島老人憩いの家開館		
9月 1日	虹ヶ丘郵便局完成		
9月 9日	市制30周年記念行事「5万人虹の祭典」を室積で開催		

年表	旧光市	旧大和町
	9月 20日	岩田溝呂井遺跡発掘
	9月 24日	蒸気機関車(C58型)国鉄より無償貸与を受け市民ホール前庭に設置
	10月 1日	光、下松、徳山3市共同ごみ焼却場「下松清掃工場」試運転開始
	10月 1日	留守家庭児童保育施設「サンホーム」浅江岡原に開設
	10月 28日	上島田小学校創立100年
	10月 31日	光市交通安全指導員制度発足
	11月 2日	県文化課が岩戸八幡宮(岩田)を調査
	11月 3日	大和町合併30周年記念式典を大和中学校において挙行し、大和町民歌制定発表を行う。
	11月 11日	第8回山口県レクリエーション大会に三笠宮殿下をお迎えし、光市で開催
	11月 11日	西部墓園(第1期工事完成)使用開始
	11月	大峰千坊コバルトライン完成
	12月 4日	大和町図書館及び閲覧室を設置
	12月 24日	県内初めての環境保全条例「光市の環境をよくする条例」公布
	12月	大和町同和教育推進協議会発足
昭和 49(1974)	1月 1日	光市国民健康保険、高額療養費支給開始
	1月 5日	島田小学校創立100年
	1月 18日	光市民憲章推進協議会発足
	1月 18日	光市商業近代化推進協議会発足
	2月 26日	岩戸遺跡調査開始
	5月 7日	市立幼稚園「つるみ幼稚園」開園
	5月 26日	東荷小学校開校100周年記念式典を挙行
	5月 26日	大和中学校の子ども郵便局が郵政大臣賞を受賞
	6月 16日	わかば公園開園
	6月 25日	光友会(光市出身東京近郊在住者の会)発足
	7月 6日	中国新聞社が石城山調査
	7月 8日	社会福祉法人特別養護老人ホームやまと苑新築工事起工
	7月 10日	大和町老人クラブ連合会設立
	7月 12日	日鐵溶接工業㈱光工場と公害防止協定締結
	9月 15日	「5万人虹の祭典」島田市市民ホールで開催、市民憲章碑除幕
	10月 28日	日本石油精製㈱下松精油所、下松市、光市三者による公害防止協定締結
	11月 3日	第1回文化展を町福祉会館で開催
	12月 23日	大和町簡易水道、滅菌装置・ポンプ改良・浄水池等の工事に着工(翌50年2月28日完成)
昭和 50(1975)	1月 29日	東荷公民館、農協東荷支所、東荷出張所完成
	2月 7日	大和町簡易水道西畑配水管及び高地給水工事着工(3月31日完成、給水人口4,000人)
	2月	市民ホール前の市道350mに緑の歩道完成(市の花ツツジ約240本植樹)
	3月 21日	国鉄光駅にキップ自動販売機が設置される。
	4月 1日	特別養護老人ホーム「やまと苑」オープン
	4月 1日	岩田小学校プレハブ教室増築
	4月 18日	山口県植樹祭が千坊山で行われ県の木アカマツ、市の木クロマツなどの約1,200本植樹
	5月	市制25周年を記念して編纂を始めた「光市史」刊行
	6月 22日	第1回町文化協会設立総会開催
	6月 23日	大和町歴史民俗資料館落成
	7月 13日	緑町～虹ヶ浜東町に「わかばばし」完成(長さ23m、幅12m)
	7月 20日	松岡満壽男氏 11代市長に就任
	7月	西部墓園第2期工事(5㎡区画)完成

年表	旧光市	旧大和町	
昭和 51(1976)	8月 3日	同和対策事業「虹川集会所」開設	第1回町駅伝大会実施 塩田小学校創立100周年記念式挙行 大和病院の名称を町立大和病院と改める。
	9月 7日	5万人虹の祭典「つくろう、もちよろうなんでも市」市民ホールで開催	
	9月 9日	離島牛島に牛島公民館完成	
	2月 15日		
	3月 28日		
	4月 1日		
	4月 5日	歩行者専用の千歳歩道橋完成	
	4月 17日	市内2番目の公立幼稚園「やよい幼稚園」が三井に完成	
	6月	岩狩団地宅地造成2期工事(7,060㎡)完成	
	7月 3日	新図書館、光井宮ヶ迫にオープン	
	7月 3日	同和対策事業「汐浜集会所」開設	
	昭和 52(1977)	8月 18日	
11月 5日			第2大和保育園設立
11月 6日			大和町農協本部会館の落成式挙行
11月 6日			大和町第2保育園完成
11月 21日		光スポーツ公園一部使用開始	
11月 22日			轟渡氏 10代町長に無投票当選
11月 24日		龍珠院(三井一の坂)のウスギモクセイ県天然記念物に指定	
12月 12日		光スポーツ館オープン	
12月			塩田地区に伝わる「石城太鼓」復活
2月		ボランティア活動グループ「光つつじの会」光駅切符売場に点字板を取り付ける。	
3月 29日			大和病院にオンラインシステムによるコンピューターを導入
昭和 53(1978)		4月 11日	
	4月 28日	同和対策事業「昭和通集会所」開設	
	5月 11日		大和町発行の広報誌「広報やまと」が全国広報コンクール町村の部で入選
	5月 28日	光駅裏と中村住宅入口を結ぶ虹ヶ丘線の仮設道路開通	
	6月 1日		塩田小学校横に塩田公民館が完成
	6月 2日	暴力追放県民会議光地区会議設立	
	6月 28日	光市婦人団体連絡協議会が発足	
	7月 1日	松岡満壽男市長、山口県市長会会長に就任	
	7月 7日		三輪福祉会館完成オープン
	7月 10日	市民憲章推進「かるた大会」開催	
	7月 29日		県が大和町の全域を大和都市計画区域に指定
	8月 18日	第18回全国高等学校ヨット選手権大会を室積ヨットハーバーで開催	
9月 11日	室積西ノ浜海岸に廃バスを改造し、「老人憩いの場」オープン		
12月	環境保全地域として「一の坂の滝」など6か所を指定		
昭和 53(1978)	1月 15日	明治青年と新成人が手をつなぐ合同成人式を開催	
	2月 4日	光井小学校体育館完成	
	4月 1日	市制35周年記念式典開催	
	4月 1日	肢体不自由児通園施設、市立「まりか園」開設	
	4月 5日		周東大規模農道が開通し、式典・祝賀パレードなど行う。
	4月 10日		大和町学校給食センターを設置し、業務を開始
	4月 16日	浅江公民館改築完成	
	4月 19日	市制35周年、市民憲章制定5周年記念行事として、「ひかり市民音頭」、「市民憲章かぞえ歌」発表	
	4月 23日	光スポーツ公園、野外趣味活動施設オープン	
	5月 14日		第15回町民体育大会を大和中学校で開催、合併35周年を祝い仮装大会を行う。
	5月 14日		三輪やまと団地造成中、土師器を発見

年表	旧光市	旧大和町	
昭和 54(1979)	7月 3日	第49回都市対抗野球に新日本製鐵株光製鐵所が後楽園に初出場	中央児童公園完成 岩田小学校体育館で岩田小学校移転新築落成式を行う。 岩田駅開業80周年記念行事を挙行政 町立大和病院創立30周年記念講演会を開催 伊藤公記念館新装開館 作家松本清張氏が古代史研究のため石城山を来訪 「全国レクリエーション大会」サイクリング部門視察のため、三笠宮殿下が来町
	10月 29日	光スポーツ公園にテニスコートオープン	
	11月 3日		
	11月 7日	市長と語るまちづくり市民集会(8か所)	
	～ 25日		
	11月 16日	光市観光開発推進協議会が発足	
	1月 5日	スポーツ公園を中心に1,000本の桜の苗木を植樹	
	1月 10日	シールド工法による流域下水道工事の発進式を虹ヶ浜で挙行政	
	1月 22日		
	4月 1日	勤労青少年ホームに青少年センターを開設	
	4月 1日	盲人用信号機を市役所前交差点に設置	
	4月 29日	「市民の森」オープン	
	5月 16日	山口県消防大会が光市で開催	
	6月 10日		
6月 15日	国鉄バスの光駅～簡易保険保養センター線スタート		
昭和 55(1980)	7月 2日	可燃ゴミの週2回収集を開始	第1回大和町花いっぱい運動を大和救護所で開催
	7月 20日	松岡満壽男氏 12代市長に就任	
	9月 1日		
	9月 10日		
	10月 2日		
	11月 10日	全国レクリエーション大会で、三笠宮殿下が来光	
	1月 17日	光森林組合設立総会	
	4月 21日	虹ヶ丘と市街地を結ぶ跨線橋「虹の橋」完成	
	4月 24日	第29回全国都市対抗バレーボール大会に武田薬品工業株光工場女子バレーボール部が中国地区代表として出場	
	4月 29日	「市民の森」、「峨嵋山」に、オリエンテーリング・パーマメントコース設定	
	5月 5日	「フィッシングパーク光」オープン	
	5月 11日	郷土民俗芸能を披露する「ふるさと祭り」開催	
	6月 8日	青年会議所と市民憲章推進協議会主催の「光市民のつどい」開催	
	6月 15日	「光市わかば児童館」(浅江高州)開館	
7月 12日	虹ヶ浜北公園(幸町)オープン		
8月 23日	女子9人制バレーボールのクラブチーム対抗全国大会(滋賀県)に県代表として室積クラブが出場		
～ 25日			
9月 1日	不用品活用情報センター開設		
10月 15日			
11月 1日	市制35周年を記念して建設の「文化センター」開館(光井宮ヶ迫)		
昭和 56(1981)	11月 1日	第51回都市対抗野球大会(後楽園)に新日本製鐵株光製鐵所が出場	第1回やまと商工まつり開催 轟渡氏 11代町長に当選 大和中学校特別教室棟完成
	～ 12日		
	11月 16日		
	11月 30日		
	2月 12日		
	3月 15日	光高校柔道部中国大会で優勝、全国大会へ	
	3月 30日	宝町公園オープン	
	4月 5日	中島田公民館オープン	
	4月 25日	国際障害者年記念行事「福祉展」開催	
	～ 26日		
4月 26日	誕生の森オープン 第1回誕生記念植樹		
4月 29日	武田女子バレーボール部、都市対抗全国大会へ出場		
6月 21日	浅江7丁目に勤労者体育センターオープン		

年表	旧光市	旧大和町
昭和 57(1982)	7月 12日	塩田土地改良区設立
	7月 26日	都市計画法により大和町都市計画下水道決定(岩田三輪の1部172ha)
	8月 21日	
	10月 6日	三輪小学校普通教室棟完成
	1月 1日	光市行政改革協議会発足
	1月 18日	光ロータリークラブ結成
	1月 25日	やまと大橋(町道上岩田中岩田線)完成
	2月 10日	武田港開港
	3月 5日	文化センターに堅穴式住居復元
	3月 19日	大和町農産物加工センター開所
	3月 28日	伊保木公民館オープン
	4月 1日	伊藤公記念館に安置の林照寺本尊阿弥陀如来が山口県有形文化財に指定
	4月 4日	
	4月 16日	大和町有形文化財(工芸)第1号に塩田正讀寺梵鐘を指定
	4月 23日	立野旭～浅江栄下まで農免道路開通
	4月 24日	武田バレー部(男女)都市対抗全国大会へ出場
	5月 23日	森山螢水(森山右一)の歌碑を森山家の庭に建立、除幕
	5月 24日	岩田近政出身の山下恵子氏がジャカルタで開催のアジア卓球選手権大会に日本代表として出場
	5月 25日	都市計画法により大和町都市計画公園の建設が決定(8月7日事業認可)
	6月 18日	光市消防音楽隊発足
	7月 17日	島田公共埠頭が完成
	8月	聖光高校ヨット部インターハイ三冠・国体一冠
	9月 5日	第5回山口県ボランティアフェスティバルを市民ホールで開催
10月 1日	旧岩田小学校家庭科教室を改造し、福祉作業所を設置	
11月 6日	武田記念体育館オープン	
11月 28日	水木英夫氏 13代市長に就任	
12月 21日	三輪小学校管理特別教室棟完成	
昭和 58(1983)	2月 28日	作家・松本清張氏が石城山神籠石を調査
	3月 2日	町内4地区で「昭和70年の本町のあるべき姿」について地域懇談会を開催
	～ 6日	
	4月 1日	市制40周年記念式典
	4月 8日	県立光丘高等学校開校
	4月 15日	島田緑の少年隊発隊
	4月	光つつじ苑オープン
	5月 9日	光市水道局新庁舎へ移転
	5月 14日	大和病院デイケアセンター及び大和町保健センター完成
	5月 18日	室積・虹ヶ浜海岸の松林が「日本の名松・100選」に選定
	6月 1日	福祉作業所「つつじ窯」火入れ
	6月	市民憲章シンボルマーク決定(堀永敦臣氏作)
	6月	行政改革に関する報告書を議会に提出
	7月 5日	光駅新装オープン
7月 24日	新日本製鐵(株)光製鐵所、都市対抗野球全国大会に出場	
8月 31日	後畑不燃物処理場完成	
9月 1日	クサフグ土鈴が山口県ふるさと特産品振興奨励賞	
9月 3日	周防猿まわし復活5周年記念公演	
9月 30日	室積東ノ庄呉町遺跡を山口大学近藤教授チームが発掘調査	

年表	旧光市	旧大和町		
昭和 59(1984)	10月 4日	光駅に市民憲章碑建立		
	10月 5日	光スポーツ公園に夜間照明施設設置		
	10月 13日	市民憲章運動推進全国大会開催		
	10月 13日 ～ 17日	海王丸来航 (市制40周年記念事業)		
	11月 2日			町民憲章石碑除幕式挙行
	11月 3日			合併40周年記念式典を開催
	11月 16日	光ライオンズクラブが「日本の名松・100選」記念碑を虹ヶ浜に建立、市に寄贈		
	11月 16日 ～ 30日	市長と語るまちづくり市民集会開催		
	1月 14日	光井中学校落成式		
	1月	光の海水浴場が中国地方観光50選に入選		
	2月 10日			第1回町特産品加工コンクール開催
	3月 2日	冠梅園オープン		
	3月 3日			国指定重要文化財石城神社本殿の屋根吹替工事完成
	3月 5日			第1回町消費者問題懇話会設立総会
	3月 25日	虹ヶ丘公園オープン		
	5月 20日	光廠会が武田薬品工業(株)正門前に“平和の光”記念碑建立		
	6月 17日	日中仏国際女子ジュニアバレー光大会		
	6月 18日	新日本製鐵(株)光製鐵所、緑化推進で通産大臣表彰		
	6月	山口の自然100選に光市から4カ所入選(虹ヶ浜、牛島のモクゲンジ、御手洗湾、千坊コバルトライン)		
	7月 30日 ～8月 10日	ロス五輪に光市出身の広沢・脇永ペアがヨット競技に出場		
	8月 5日			町民憲章推進協議会の発足総会
9月 1日		大和病院創立35周年記念式典		
9月 20日		町総合運動公園計画を、大和町都市計画審議会で承認		
9月 25日	本庁出張所間、ファクシミリ設置により戸籍・住民票を本庁に統合			
9月 28日		カード式公衆電話が岩田駅前設置		
10月 2日	牛島で「離島健康のつどい」開催			
11月 25日		轟渡氏 12代町長に当選		
11月 30日	市道金山紺屋浴線開通			
昭和 60(1985)	2月 25日	小周防立野地区の郵便集配が光局の取り扱いとなる。		
4月 11日	光市保健センターオープン			
4月 22日	農村婦人の家オープン			
5月	光市行草推進本部設置			
6月	海浜荘改装オープン			
7月 31日	光市とニッテツ電子(株)進出協定調印式			
8月	全国高校総体ヨット競技のFJ級男子で光高校が優勝			
9月 13日		岩田末常で古墳時代後期円墳発掘(末常古墳)		
10月	光市行政改革大綱策定			
12月 2日	5つの農協が合併、光市農業協同組合発足			
12月 7日		大和町有形文化財に慶宝寺11面観世音菩薩像、有形民俗文化財に宗通寺石風呂が指定		
昭和 61(1986)	2月 5日	「日本の名松・100選」記念碑 室積海岸に建立		
3月 9日	殿山農道開通			
4月 17日	新造船「うしま丸」就航			
4月 19日	室積・虹ヶ浜海岸の松林が「森林浴の森日本100選」に選出			
5月 25日		日本マスターズ短水路水泳大会で鹿野利之氏が1分30秒71の日本新記録を樹立		
5月	新日本製鐵(株)光製鐵所が緑化推進で内閣総理大			

年表	旧光市	旧大和町
	臣表彰	
	7月 1日 市道船戸三太線開通	
	7月 8日 「なぎさへの道」開通	
	7月 27日 岩狩公園オープン	
	8月 17日 全国高校総合体育大会ヨット競技を光市で開催	
	～ 21日 男女・スナイプ級で光高校が優勝	
	8月 29日 アメニティタウン計画策定	
	9月	儀山住宅完成
	10月 18日 下水道開通式 浅江地区の一部で供用開始	
	11月 2日	日本マスターズ長水路水泳大会で鹿野利之氏が
	～ 3日	100m平泳ぎで優勝、200m平泳ぎで2位(日本新記録を樹立)
	11月 28日 水木英夫氏 14代市長に就任	
	12月 5日 庁舎にエレベーターを設置	
昭和 62(1987)	1月 10日 室積・虹ヶ浜海岸が「日本の白砂青松100選」に選出	
	2月 23日 木の下橋開通	
	2月 在宅虚弱老人を対象としたデイ・サービス事業を開始	
	3月 11日 光駅南口に自転車駐輪場が完成	
	3月 14日 快適なまちづくり(アメニティ・タウン)推進大会を開催	
	3月 18日	平生警察署大和警察官駐在所が岩田駅前に移転
	3月 24日 三井岩狩に精神薄弱者更生施設「ひかり苑」が完成	
	3月 31日 島田川右岸に「水鳥の道」完成	
	3月 高尾工業団地の造成完了	
	4月 21日 最後の肥牛展即売会	
	5月 3日 全日本少年少女オープンヨット大会が室積海岸	
	～ 5日 で開催	
	6月 あじさい苑(スポーツ公園内)整備	
	7月 10日 「なぎさへの道」が建設省の手づくり郷土賞に輝く。	
	8月 1日 不燃物月2回収集を開始	
	8月 2日 全国高校総体(ヨット)で聖光高等学校が優勝	
	9月 20日 海邦国体(沖縄)でヨット男女総合優勝	
	～ 23日	
	10月 1日 丸山町などで下水道供用開始	
	10月 3日 牛島のし尿収集開始	
	10月 25日 サン・アビリティーズ光(勤労身体障害者教養文化体育施設)が完成	
	11月 5日	大和町観光協会が、伊藤公肖像入り旧1,000円札第1号券のテレホンカードを発売
	11月 室積小学校が健康優良全国優秀校に選ばれる。	
昭和 63(1988)	4月 1日 市制施行45周年記念式典	
	4月 11日 市道新開神田線(マロニエ通り)開通	
	4月 24日 自然観察道が千坊山に完成	
	5月 1日 冠山総合公園の基本計画策定に着手	
	5月 2日 市制45周年、スポーツ公園開設10周年記念事業で日本女子ソフトボールリーグ(2部)山口大会が開催	
	5月 一般公募の下水道デザインマンホール蓋完成	
	6月 27日 小周防高尾工業団地にカンロ(糖)光工場が進出決定	
	7月 11日 「水鳥の道」が建設省の手づくり郷土賞を受賞	
	7月 19日 光～山口間にJRバス直行便を運行開始	
	8月 6日 語学指導等を行う青年招致事業で英語指導助手を招致	
	8月 7日 「サマーフェスティバルinひかり」を開催	
	8月 30日	第1回大和農業振興大会開催
	9月 1日 光市シルバー人材センター設立、業務開始	
	9月 7日 京都国体ヨット競技で天皇杯2位	

年表	旧光市	旧大和町		
平成 元年 (1989)	10月 1日	光市立病院が総合病院となる。	大和町役場新庁舎完成	
	11月 8日			
	11月 19日	ヨット、スナイブ級ジュニア・ワールド大会で中村・村田組(ニッテツ電子)が日本人初の優勝		
	2月	市内各公民館にキャプテン端末機を設置		
	3月 30日	光地区消防本部に訓練塔が完成		
	3月 30日	光市農村総合整備計画を策定		
	3月 30日	冠山総合公園基本計画を策定		
	4月 4日	スポーツ公園に全天候型テニスコートが完成		
	4月 7日			点字グループ6点会が岩田駅の自動券売機の金額ボタンに点字プレートを貼付
	4月 20日	千坊台団地沿いに市道室積19号線が開通		塩田小学校校舎の起工式を挙行政 町消防団が竿頭綬(県知事表彰)を受章
4月 26日	農産物加工センターが開所			
5月 21日	三井小学校が全日本学校関係緑化コンクールで準特選			
6月 1日	光井家近地区のほ場整備が完成			
6月 2日				
6月 27日	県から光レインボーランド計画が提案			
7月 19日	中学生の海外派遣事業がスタート			
7月 22日	千坊台団地で一部分譲開始			
7月 23日	新日本製鐵(株)光製鐵所が都市対抗野球に出場			
7月 26日	光市に県のスポーツ交流村の建設が決定	町立大和病院の創立40周年記念式典が平井県知事 その他来賓を迎え行われる。 初代英語指導助手(AET)にロバート・ヘリヤー氏が 着任 大和山口ライオンズクラブが、設立10周年を記念して 町に時計塔を寄贈 第1回町文化功労者の表彰が行われる。 石城山青少年宿泊訓練所で開所30周年記念式 典開催		
8月 28日	光井地区で住居表示を実施			
9月 1日	市立病院に人工透析装置を導入			
9月 2日				
9月				
10月 8日				
11月 3日				
11月 14日	周南広域農道の周南隧道が貫通			
11月 18日	千歳橋が開通			
12月 16日				
平成 2(1990)	12月	光ふるさと創生事業として光ふるさと人材育成基金を創設	県小中学校PTA連合会主催の平成元年度広報コン クールで、大和中学校PTAの広報誌「ふれあい」 が推奨賞を受賞	
	2月 20日	室積に千坊台団地が完成		
	2月	市役所が第2、第4土曜日閉庁開始		
	3月			
	4月 15日	皇太子殿下、海上より室積を見学		
	5月 5日	フィッシングパーク光が開園10周年		
	7月 19日	光井川ふるさとの川モデル事業が認定		
	7月 23日	都市対抗野球で新日本製鐵(株)光製鐵所が東京ドームで初勝利		
	8月 25日	全日本女子スナイブ級選手権で光市ペアが優勝		
	9月 24日	全日本実業団ヨットスナイブ級で新日本製鐵(株)光製鐵所優勝		
平成 3(1991)	9月		中岩田住宅完成	
	10月 4日	光市水道創設50周年		
	10月 28日	アメニティライフフェスタ'90を開催		
	11月 9日	周南コンピュータ・カレッジ起工式		
	11月 18日	水木英夫氏 15代市長に就任		
	11月 25日	県中学校駅伝大会で光支部が4連覇		
	12月 3日			野菜生産チャレンジ農場完成
	2月 25日	印鑑登録事務が電算化される。		
	3月 5日	「ひかり名木百選」103本を選定		

年表	旧光市	旧大和町	
平成 4(1992)	3月 22日	「潤いのあるまちづくり」で自治大臣表彰を受賞	
	3月 25日	周防工業団地完成	
	3月 31日	牛島中学校休校	
	4月 1日	下水道の供用開始区域(光井・島田地区の一部)が広がる。	
	4月 1日	光市政だよりテレビ放映開始	
	4月 17日	周南コンピュータ・カレッジ開校	
	4月		出産奨励祝金制度ができる。
	5月 30日	室積に元禄時代の灯台が復元	
	6月 9日	(社)光青年会議所創立30周年を記念し、21世紀まちづくりシンポジウムを開催	
	6月 10日	立野橋が開通	
	6月 15日	浅江中学校の市川良子さん陸上女子800mで日本中学新記録	
	7月 3日		大和工業団地に山口ゼオン化成が進出(第1号)
	7月 9日 ～ 11日		第30回県吹奏楽コンクールで大和中学校吹奏楽部が7年連続して金賞を受賞
	7月 17日	武田薬品工業(株)光工場が、献血推進で厚生大臣表彰を受賞	
	7月 23日	光富士白苑が、在宅福祉対策事業推進功労で厚生大臣表彰を受賞	
	8月 8日	全国高等学校総合体育大会ヨット競技で光高チームが優勝	
	9月 2日		伊藤博文公生誕150年記念式典開催
	9月 30日		大和町有線放送が廃止
	10月 11日	リフト付きタクシー「ふれ愛らくらく号」運行開始	
	10月 26日	田中寿美子さんが、全国身体障害者スポーツ大会で2種目優勝	
	11月 10日		伊藤博文公生家を移築、復元
11月 20日	訪問入浴サービス車「湯ったり号」稼働		
12月 3日	光市生涯学習推進本部が発足		
2月 1日	在宅介護支援センターオープン		
3月 13日	平成橋が開通		
4月 1日	図書館のコンピュータ・システムが稼働		
4月 6日	空き缶回収機「くわかん鳥」設置		
4月 23日		束荷に福祉作業所あけぼの園完成	
5月 20日	市制施行50周年のシンボルマーク・キャッチフレーズが決定		
7月 2日	海浜清掃車「ビーチクリーナー」稼働		
7月 7日		大和町スポーツセンター起工	
7月 23日	中村町交差点地下道が開通		
8月 27日	都市対抗野球大会に新日本製鐵(株)光製鐵所が出場		
9月 4日	衛星通信ネットワーク運用開始		
10月 10日	「島おこしフォーラムin牛島」を開催		
10月 22日		後畑不燃物処理場第2期工事完成	
11月 2日	アネックススポーツランド(日本初の開閉式ドーム型ゲートボール場)オープン		
11月 29日		轟渡氏 13代町長に当選	
12月 11日		伊藤公記念館が山口県指定有形文化財となる。	
1月 18日		岩田郵便局局舎移転	
1月		大和病院の診察券が、伊藤博文公の旧1,000円札第1号券をデザインしたプラスチック製に変更となる。	
平成 5(1993)	2月 27日	周防小学校体育館完成	
	3月 25日	特別養護老人ホーム「光寿苑」竣工	
	4月 1日	市制施行50周年記念式典	
	4月 4日	室積荒神堂線完成	
	4月 24日	山口県スポーツ交流村完成	
			ロンドン大学(文久3年(1863)伊藤博文公が井上馨氏らと留学した大学)のホワイト学長代理一行が本町を訪問

年表	旧光市	旧大和町
4月		防災行政無線を設置
5月 5日		合併50周年記念5・5・5ハイキング大会
6月 7日	Uターン情報窓口設置	
6月 11日	市川良子さん日本陸上競技選手権大会女子1,500mで優勝	
6月		合併50周年を記念して、岩田駅前の観光案内板が本町の町章をデザインした新しいものへ変更
7月 17日	FM虹ヶ浜局開設	
7月 24日	老人保健施設「しまた川苑」竣工	
7月 24日	虹ヶ浜海岸で「光と音のファンタジー」開催	
7月 31日	日本丸寄港	
～8月 4日		
8月 9日	光高校野球部甲子園初出場	
8月		大和中学校吹奏楽部が、県の吹奏楽コンクールで最優秀の特別賞を受賞
9月 8日	弘津光恵さん国体ヨット競技で優勝	
9月 12日	原田香里さん日本女子プロゴルフ選手権で優勝	
9月 21日	在宅福祉対策事業推進功労で厚生大臣表彰を受賞	
9月 25日	光ふるさと郷土館オープン	
9月		熊毛郡連合婦人会のボランティア活動が評価され厚生大臣表彰受賞
10月 14日	新日本製鐵(株)光製鐵所野球部が社会人野球日本選手権に出場	
10月 29日	光市ふるさと功労栄誉市民 橋本内匠氏、藤井軒逸氏の顕彰碑除幕	
10月 31日	やまぐち健康フェア開催	
11月 3日		大和町合併50周年記念式典
11月 3日		大和町スポーツセンター竣工記念式典
11月 6日		全国12か所の大和(やまと、だいわ、たいわ)市町村が集う第5回まほろばサミットを大和町スポーツセンターで開催
～ 7日		
11月 10日	光勤労者総合福祉センター竣工	
11月 21日	光井公民館の生涯学習センター竣工	
11月 24日	かんぼの宿光竣工	
11月 27日	光市総合体育館竣工	
12月 19日		大和町スポーツセンターでNHKのど自慢の公開録画が行われる。
12月 23日	組曲「ひかり」発表	
12月 27日	第1回全国中学校駅伝大会女子の部で浅江中学校が優勝	
平成 6(1994) 1月 20日		平成5年度学校安全優良学校に東荷小学校が選ばれ、県から表彰を受ける。
2月 2日		大和町スポーツセンター供用開始
2月 5日	「小さな親切」運動光支部 実践都市宣言記念塔完成	
2月		やまと苑在宅介護支援センター開設
3月 13日	おっばいまつり開催	
3月 26日	第1回光市生涯学習推進大会／障害学習フェス	
～ 27日	タインひかり開催	
3月 30日	西部憩いの家完成	
3月	武田薬品工業(株)光工場女子バレーボール部実業団リーグへ昇格	
4月 2日	光駅前広場整備とモニュメント完成	
4月 21日	武田薬品工業(株)光工場が科学技術庁長官賞受賞	
5月 2日	普賢寺庭園が県の指定文化財の名勝に指定される。	
5月 18日	市立病院が自治大臣表彰を受賞	
5月 20日	周南広域農道開通	
5月 24日	ひかりソフトパーク・山口県ソフトウェアセンター完	

年表	旧光市	旧大和町
	成	
	5月 27日 ヨット全日本470級選手権で弘津光恵・末岡美和組が優勝	
	5月	周南広域農道全線開通
	8月 1日 新日本製鐵(株)光製鐵所硬式野球部休部	
	8月 9日 光高校野球部2年連続甲子園出場	
	8月	大和中学校吹奏楽部が、県吹奏楽コンクールで金賞を受賞(10年連続金賞受賞)
	9月 1日 市立病院臨床工学科新設	
	9月 22日 ヨット高松宮妃賜杯全国実業団選手権国際スナイプ級でニッテツ電子が優勝、新日本製鐵(株)光製鐵所が2位	
	9月 29日 森林浴の森全国協議会開催	
	～ 30日	
	11月 1日 国道188号虹ヶ浜～懸山間拡幅工事完了	
	11月 1日 カラスパト保護のため牛島周辺が銃猟禁止区域に指定	
	11月 1日 新日本製鐵(株)光製鐵所大型投資で世界最速の高性能ステンレス冷延設備稼働	
	11月 27日 全日本470級ヨット選手権大会で中村公俊・中村健一組が優勝	
	11月 28日 末岡泰義氏 第16代市長に就任	
	11月	大和町青少年育成町民会議が総務庁長官表彰を受賞
	11月	大和町給食サービス推進事業グループが、山口県ボランティア振興財団理事長表彰を受賞
平成 7(1995)	1月 12日 光富士白苑ショートステイ施設開所	
	3月 24日 「おっぱい都市宣言」を決議	
	4月 11日 室積サンホーム竣工	
	4月 16日 西部憩いの家、ふれあいサンデーを開始	
	4月 22日 室積みたら公園竣工	
	7月 3日 周防多目的集会所竣工	
	7月 10日 ファクシミリによるまちづくりの提言を受付開始	
	7月 27日 周防工業団地にカンロ(株)竣工	
	8月 1日 室積農協を含む周南地区の11農協が合併し、JA周南が発足	
	8月 14日 全日本バレーボール小学生大会で室積JSCが3位入賞	
	10月 4日 新清掃工場「恋路クリーンセンター」落成	
	10月 21日	まほろば連邦加盟市町村の災害時における相互応援協定を締結
	11月 27日 ひかりソフトパーク進出協定調印式(3社の進出が決定)	
平成 8(1996)	1月 12日 島田サンホーム開所式	
	2月 25日 虹ヶ浜海岸で透水性自然海浜工法による海岸保全工事に着工	
	3月 1日 領家台市営住宅が完成	
	4月 1日	総合運動公園多目的グラウンド照明設備供用開始
	4月 11日 「光市栽培漁業センター」が一部完成・稼働	
	4月 22日 下水道施設「光井圧送センター」完成	
	5月 20日 武田薬品工業(株)光工場50周年記念式典	
	6月 「光市現代20年史」刊行	
	7月 7日 野外活動センター「周防の森ロッジ」開所	
	7月 10日 室積・虹ヶ浜海岸が「日本の渚百選」に選奨	
	7月 26日 光市出身の市川良子さんがアトランタ五輪に出場	
	8月 2日 新日本製鐵(株)光製鐵所でステンレス薄板一貫生産設備を竣工	
	8月 24日 グローバル山口in光・国際交流のつどい開催	
	～ 25日	
	9月 11日 光市出身者が中心の山口県選手団がひろしま国	

年表	旧光市	旧大和町
平成 9(1997)	体夏季ヨット競技で男女総合優勝	
	9月 25日 三井サンホーム開所式	
	9月 26日 上島田サンホーム開所式	
	9月 26日 瀬戸内「牛鬼サミット」開催	
	11月 5日 「暮らしのテレフォンガイドひかり」スタート	
	11月 12日 ひかりソフトパークに山口システム開発(株)が民間第1号として進出し、竣工式を挙げる	
	11月 23日 第1回ひかり物産まつり開催	
	11月 30日	伊藤公記念館閉館
	12月 2日 インターネットホームページスタート	
	2月 1日 ひかり苑に「地域交流ホーム」が完成	
	2月 1日 市営花園住宅が完成	
	2月 7日 光地区消防組合に高規格救急自動車を配備	
	3月 8日 浅江小学校の余裕教室を活用した陶芸教室「潮音寺山窯」が完成	
	3月 22日 光市栽培漁業センター竣工	
	3月 27日	大和町観光協会が、伊藤博文公肖像写真を町内各小中学校に贈呈
	3月 31日	町立大和保育園を閉鎖し、休園中の第2保育園に移る。
	3月	大和町住宅マスタープラン策定
	3月	大和町障害者福祉プランを策定
	4月 5日 光ふるさと郷土館改装オープン	
	4月 15日 「しまた在宅介護支援センター」オープン	
	4月 23日 「豊かな森づくり県民のつどい」を虹ヶ浜で開催	
	6月 1日 「光市行政手続条例」の施行	
	6月 14日 献穀米の田植え式を立野周南の田村氏の水田で開催（10月11日抜穂式、10月30日献納）	
7月 13日 フィッシングパーク光の入場者が30万人を突破		
9月 1日 不燃ごみの収集に市指定の透明袋を導入(10年3月1日から完全実施)		
9月 2日	伊藤公資料館竣工式挙げる	
9月 6日 第1回青年海外派遣事業で、田中静子さんインドに出発		
9月 25日 島田駅開業100周年		
10月 1日 市立病院に脳神経外科を開設		
10月 1日 市内各中学校にインターネットを導入(1人1台のパソコン整備)		
10月 22日	町営老人保健施設を大和病院に併設建設発表	
10月 22日	大和町総合運動公園の屋外便所と入口に時計塔が完成	
10月 29日 日本の渚百選選定記念碑の除幕		
11月 1日 市立病院ボランティア制度のスタート		
11月 4日 平成9年市民集会の開催		
～ 25日		
11月 5日	伊藤公資料館入館者1万人達成	
11月 7日	「束荷ゲンジボタル同好会」結成	
11月 15日 虹ヶ丘森ヶ峠線の島田光井区間が開通		
11月 20日	岩田小学校PTA(西岡正行会長)が、日本PTA全国協議会会長表彰を受賞	
平成 10(1998)	2月 22日 牛島の遊歩道休憩所が完成	
	2月 25日	主要県道下松田布施線、主要県道光日積線3差路源城と、主要県道光日積線と周南広域農道3差路宇立に信号機を設置
	3月 7日	大和町消防団、消防庁長官表彰として、竿頭綬を授与
	3月 10日	ZZ876392Zの旧1,000円札が、隅田順一郎氏から寄贈される。
	3月 14日 中国JRバスにより光循環バス(ぐるりんバス)の運行開始	

年表	旧光市	旧大和町	
平成 11(1999)	3月 20日	光ふるさと郷土館の入館者が5万人を突破	塩田小学校少年消防クラブに対する自治体消防50周年記念表彰伝達式が行われる。
	3月 30日		
	3月	ひかり女性プラン、光市エンゼルプラン策定	大和町空き缶等のポイ捨て禁止条例の施行
	4月 1日	光市空缶等のポイ捨て禁止条例の施行	
	4月 1日	岩屋・伊保木簡易水道の完成	山口県維新回廊構想推進協議会の第1回会議を伊藤公記念館で開催
	4月 1日	大蔵池公園の完成	
	4月 5日	光市制55周年記念式典を開催、千葉県光町と友好プレート交換	
	4月 24日		
	4月 29日	牛島で「第1回海鮮牛島朝市」開催	
	5月 28日	環境庁による「日本の水浴場55選」に虹ヶ浜海水浴場が選定される。	
	7月 1日	「光市情報公開条例」施行	伊藤公念持仏「虚空蔵菩薩立像」が町指定有形文化財に指定
	7月 9日		
	8月 25日	「子ども議会」の開催	伊藤公資料館開館1周年記念特別展「梅子夫人の手紙」を開催
	9月 2日		
	9月 13日		伊藤公資料館開館1周年記念「秋のモデル撮影大会」開催
	9月 15日		敬老年金を町商工会発売の商品券にて交付
	10月 1日		町営バスJR岩田駅一市・鮎婦線運行開始
	10月 22日	新日本製鐵㈱光製鐵所で世界初の双ドラム式ストリップ連続設備が竣工	東荷ゲンジボタル同好会が幼虫を放流
	11月 16日	末岡泰義氏 無投票で17代市長に就任	
	1月 11日 ～ 16日		タイのバンコクで行われていたフェスビックバンコク大会で、日本代表として車いすテニス競技に出場した香川次郎氏が、シングルスで銅メダル、ダブルスで銀メダル獲得
	2月 22日	光市立病院ホームページが開設	町立大和総合病院、財団法人日本医療機能評価機構から認定される。
	2月		
	3月 18日	上島田警察官駐在所がJR島田駅前に移設	東荷小学校少年消防クラブに対する平成10年度優良少年消防クラブ表彰受賞伝達式が行われる。
	3月 20日	牛島小学校が休校、125年の歴史に幕	
	3月 29日		
	3月	周防の森ロッジに太陽光発電システムを設置	大和町立ナイスケアまほろばオープン
	4月 2日		
	4月 30日	牛島簡易水道が完成	光・熊毛郡法人会が岩田駅と大和総合病院に置き傘25本と傘置きを寄贈
	5月 16日	新し尿処理施設「深山浄苑」が完成	
	6月 8日		岩田駅営業開始100周年記念日
	6月 10日		東荷神社樹木が県の自然環境審議会から自然記念物に指定
	6月 10日		
	6月	光市住宅用太陽光発電システム設置費補助制度を設置	
	7月 15日	武田薬品工業㈱光工場に生物製剤の新製剤棟完成	
	8月 28日		町立大和総合病院創立50周年記念式典
	9月 2日 ～ 15日		伊藤公資料館2周年特別展「総理大臣の書」
	10月 1日	訪問看護ステーションひかりが開設	
	10月 4日	ひかり21・まちづくり懇談会開催（市内8会場）	
	10月 27日	武田薬品女子バレー一部が国体準優勝	
	11月 16日		岩田小学校入口に信号機設置
平成 12(2000)	3月 15日	独自の母子保健施策で「毎日・地方自治大賞」奨励賞を受賞	

年表	旧光市	旧大和町	
平成 13(2001)	3月 24日	室積農業集落道が開通	<p>国指定史跡石城山神籠石の調査が行われ、広島大学の三浦正幸教授をはじめとして約15人が参加 ナイスケアまほろばで、町配食サービス事業の出発式が行われる。</p> <p>町立岩田駅公衆便所が完成 町議会合併問題調査特別委員会が光市議会へ設置挨拶 知的障害者通所授産施設「大和あけぼの園」の竣工式を挙行</p> <p>塩田小学校が、日本新聞教育文化財団からNIE(教育に新聞を)実践校に指定 大和町のホームページを開設</p> <p>ふれあいセンター開設 大和町史談会が、山口県文化愛護協会会長から表彰される。</p> <p>シドニー五輪に市川良子選手(陸上女子5,000m)と見城元一選手(ヨット・ミストラル級)が出場</p> <p>海岸松戸籍簿整備事業を開始</p> <p>スポーツ交流村ヨットハーバーが完成</p> <p>浅江中学校の生徒が市議会議場で「中学生議会」を開催</p> <p>子ども放送局が開局 第1回普賢寺今昔市が開催(毎月第4日曜日) 工業整備特別地域整備促進制度の廃止 休日診療所が総合福祉センター「あいばーく光」で開始 総合福祉センター「あいばーく光」で業務開始 証明書自動交付システムスタート(市庁舎、あいばーく光) 社団法人光青年会議所40周年記念式典</p> <p>川園線開通</p> <p>上島田運動広場が完成</p> <p>室積・虹ヶ浜両海岸が「日本の水浴場88選」に選定</p> <p>議会にて町民プール廃止条例を可決 町立大和総合病院、仮オープニング式典実施</p> <p>山口きらら博の「大和町の日」として石城神楽、束荷神舞などが出演</p> <p>山口きらら博「光市の日」が阿知須町きらら浜で開催</p> <p>光市森林組合と大和森林組合が、合併予備契約に調印</p> <p>大和町森林組合と光市森林組合が、合併予備契約に調印</p> <p>高校総体ヨット女子FJ級デュエットで光高校が初優勝</p> <p>伊藤博文公生誕160年を記念して、伊藤公資料館で「総理大臣の書」展を開催</p>
	3月 26日		
	4月 3日		
	4月 4日		
	4月 12日		
	4月 29日		
	4月	光市財政健全化計画がスタート	
	5月 8日	㈱イシナガが周防工業団地で操業開始	
	5月 10日	光市市税等収納率向上特別対策本部を設置	
	5月 14日	普賢まつり～半世紀に一度の本尊の普賢菩薩ご	
	～ 15日	開帳	
	5月 24日		
	7月 1日		
	7月 20日	光市のまちづくりを考える「まちづくりフォーラム」を開催	
	7月	室積海水浴場が水質全国ベスト9に選ばれる。	
	8月 9日	フィッシングパーク光の開園20周年記念としてチビッコ釣り大会を開催	
	8月 18日		
	8月 24日		
	9月		
	10月		
	11月 11日		
	11月 22日		
	1月 13日		
	1月 28日		
	3月 31日		
	4月 1日		
	4月 2日		
	4月 2日		
	4月 15日		
	4月 23日		
4月			
5月 12日			
5月 28日			
6月 20日			
6月 21日			
7月 25日			
～ 26日			
8月 6日			
8月 16日			
8月 29日			
8月			
9月 2日			

年表	旧光市	旧大和町
9月 2日		町立大和総合病院増改築工事竣工式が行われる。
9月 6日		岩田小学校が平成13年度健康推進優良賞を受賞
9月 28日		山口きらら博市町村館で2回目の「大和町の日」を行う。
10月 1日	教育委員会事務局が旧保健センターへ移転	
10月 5日	光市・大和町合併シミュレーション調査研究事業に着手	
10月 14日	総合病院光市立病院創立50周年記念式典(昭和26年10月15日、光市民病院として開院)	
10月 19日	周南コンピュータ・カレッジ創立10周年記念式	
10月 27日		岩田小学校5年1組がテレビ朝日系列局主催の小学生30人31脚県大会で優勝
11月 7日 ～ 11日	光図書館まつりが開催(光市立図書館開館25周年記念)	
11月 7日 ～ 26日	ふれあいトーク2001「今、みんなで考えよう市町村合併」と題し、合併問題に関する地域懇談会を開催(市内8公民館)	
平成 14(2002) 1月 26日		農事組合法人つかりの設立総会開催
1月 27日	光市立病院創立50周年記念市民公開講座で宇宙飛行士毛利衛さんが講演	
2月 2日	冠山総合公園オープン	
2月 8日	光市女性模擬市議会を開催	
3月 19日		ふれあいの湯竣工式
3月 31日	経費老人ホームケアハウス「和光苑」開苑	
4月 17日	新緊急通報装置開通式	
4月		伊藤公資料館で「吉田茂元首相の書」の特別展を開催
5月 22日		光市・大和町合併を目指し、「合併シミュレーション」を全戸に配布
6月 1日	光市森林組合と大和町森林組合が合併して光・大和森林組合発足	大和町森林組合と光市森林組合が合併して光・大和森林組合発足
6月 28日		町内11ヶ所で合併地区集会を開催開始
6月 29日	重見浅子さんが世界ベテラン卓球選手権大会で優勝	
7月 1日	光市職員倫理条例・倫理規則を施行	
7月 2日	光市内で合併問題地区集会を開催	大和町内で合併問題地区集会を開催
7月 7日	冠山総合公園オートキャンプ場オープン	
7月 26日	合併問題住民説明会を開催	
～8月 9日		
8月 4日		第41回全日本吹奏楽コンクール山口県大会にて大和中学校吹奏楽部金賞受賞
8月 10日		東荷宮農組合と農事組合法人つかりが経営する藤公朝市を開始
8月 22日		大和町史談会10周年記念として東行記念館副館長一坂太郎先生を招き「伊藤博文の活躍の背景と功績」の講演会開催
9月 2日		日英同盟締結100周年に当たりイギリス大使館より「オーク」の苗木が贈られ、伊藤公資料館開館5周年行事として、記念植樹が伊藤公園で行われた。
9月 10日	出前講座「創りぬぐ光」がスタート	
9月 23日		第41回中国合唱コンクール中学校混声の部で、大和中学校金賞受賞
10月 1日	光市立病院で院外処方を開始	
10月 1日	おもちゃねっと事業を開始	
10月 5日	光市教育委員会発足50周年記念大会開催	
10月 28日	室積公民館が第55回優良公民館(文部科学大臣)表彰受賞報告会を開催	
10月 30日		東荷小学校伊藤公資料館駐車場の黒杭川にゲンジボタルの幼虫放流

年表	旧光市	旧大和町
		岩田郵便局開局100周年(明治35年・1902年11月16日開局)
	11月 16日	
	11月 17日	
	11月 23日	山口県卓球選手権大会(女子シングルス)で林美里さんが第1位
	11月 23日	横浜アリーナで開催された30人31脚全国大会で岩田小学校8秒98を出して準優勝
	11月 24日	2002少林寺拳法全国大会発表の部で重山洋一・博鷹親子が優秀賞受賞
	12月 3日	町長が光市との法定合併協議会の設置を表明
	12月	伊藤公資料館入館者10万人を達成
平成 15(2003)	2月 15日	
	3月 10日	光市・大和町合併協議会を設置
	3月 18日	下水道中継ポンプ場「室積圧送センター」通水式
	3月 20日	高速バス「福岡・周南ライナー」運行開始
	3月 23日	光地区消防組合消防本部庁舎竣工記念式典
	3月 27日	光警察署光駅前交番落成式
	4月 1日	光市制施行60周年記念式典
	5月 20日	地域イントラネット基盤施設整備事業完成式典
	5月 26日	光市教育研究所開所式
	6月 16日	市議会録画中継番組がKビジョンでスタート
	7月 11日	
	7月 24日	町スポーツセンターで「第48回山口県母のつどい大会」開催
	7月 27日	
		東荷樋ノ口で特産物直売所「ふらっと大和」オープン記念行事が行われる。
	8月 1日	光市・大和町社会福祉協議会合併協議会が発足
	8月 25日	光市・大和町社会福祉協議会合併協議会が発足
	8月	住民基本台帳ネットワークシステムサービス開始
	9月 25日	
		ふるさと特産加工品開発コンクールで町生活改善実行グループ連絡協議会が出品したジャムの3点セットがジュース・ジャム部門で優秀賞を獲得
	9月 27日	
		光ふるさと郷土館会館10周年記念「あつまりん祭」を開催
	10月 1日	大和町の個人情報保護制度がスタート
	10月 5日	
		新日鐵住金ステンレス(株)光製造所がスタート
	10月 20日	合併シンポジウムを開催
	～11月 5日	合併住民説明会を開催(8会場)
	10月 31日	
		武田薬品工業(株)新工場建設調印式
	11月 24日	
		大和町合併60周年記念式典が町スポーツセンターで開催
	11月 30日	
		やまぐち県民文化祭「人形劇&パネルシアターフェスティバル」が開催
	12月 2日	
		光市立病院でセカンドオペニオン外来をスタート
平成 16(2004)	1月 12日	
		「光市成人のつどい」をリニューアルし開催
	1月 29日	
		公的個人認証サービスが開始
	3月 12日	合併住民説明会を開催(市内4会場で15日まで)
	3月 30日	合併住民説明会を開催(市内8会場で22日まで)
		「旧伊藤博文邸」竣工式と銅像除幕式が行われる。
	4月 1日	JR岩田駅が無人化
	4月 12日	光市・大和町合併協定調印式が行われる。
	4月 12日	
		光市・大和町合併協定調印式が行われる。
	4月 13日	
		新旅客船「うしま丸」就航・「牛島診療所」竣工記念式典を開催
	4月 21日	
		大和町議会で合併関連議案を議決
	5月 26日	光市・大和町社会福祉協議会合併調印式
	6月 15日	
		光市・大和町社会福祉協議会合併調印式
		昭和48年に着工したほ場整備事業は、東荷地区第2換地区の換地処分により、残り4換地区以外全ての事業が完了
	6月 28日	
		地域再生構想として『都市公園「冠山総合公園」を核とする新生「光市」再生計画』を提案

年表	旧光市	旧大和町
7月 1日	県知事から合併決定書が交付	県知事から合併決定書が交付
7月 7日	学校給食に「大和町産野菜の日」を設定	
7月 22日	総務大臣の告示	総務大臣の告示
8月 11日	医療法人三生会ひかりソフトパーク進出協定調印式	
8月 25日	新市の市章が決定	新市の市章が決定
8月 25日	アテネオリンピックに光市から國近友昭選手(男子マラソン)と見城元一選手(セーリング競技)が出場	
9月 3日	「周防猿まわし」を市無形民俗文化財に指定	
9月 29日		大和町閉庁式
10月 1日	光市閉市・閉庁式	
10月 1日	国道188号虹ヶ浜地区で「無電柱化推進事業」が始まる。	
10月 3日	光市が閉市	大和町が閉町
光 市		
平成 17(2005)	10月 4日	新「光市」が誕生し、開市・開庁式を開催
	10月 4日	市営バスを運行開始
	10月 31日	新「光市」の誕生を記念し、第24回大和ふるさとまつりを開催
	11月 14日	新市の市議会議員一般選挙が行われ、新議員24人が誕生
	11月 15日	新市の初代市長「末岡泰義市長」が初登庁
	11月 22日	牛島の「西崎・藤田の波止」が土木学会選奨土木遺産に選定
	1月 9日	光と大和の駅伝を統合し、新コースで「光市駅伝競走大会」を開催
	2月 6日	「全国家庭教育フォーラムやまぐち大会」が光市で開催される。
	2月 25日	光富士白苑デイサービスセンター竣工式
	3月 17日	光警察署室積交番開所式
3月 31日	石城山青少年宿泊訓練所閉所式	
4月 1日	市立図書館大和分室開所式	
4月 1日	大和駐在所の管轄が平生警察署から光警察署に移管される。	
4月 9日	大和公民館開館式	
5月 6日	光市病後児保育所「LOVING HUG」開所式	
6月 1日	「景観行政団体」に指定される。	
6月 25日	小さな親切運動山口県本部・光支部設立25周年記念推進大会が開催される。	
6月 30日	光市議会でおっばい都市宣言を決議	
7月 1日	光市ファミリー・サポート・センター事業を開始	
7月 19日	光市観光協会・錦町観光協会姉妹縁組調印式	
8月 8日	「石城苑」民間移管協定調印式	
10月 2日	新「光市」誕生1周年記念式典	
10月 2日	「光市民憲章」と、市の木「クロマツ」・市の花「ウメ」を制定	
11月 21日	光大橋開通式	
11月 27日	プレ国民文化祭「人形劇&パネルシアターフェスティバル」開催	
平成 18(2006)	2月 6日	市公用車に「子ども見守るカー」ステッカー掲示、「メロディパトロール」開始
	2月 19日	虹ヶ浜海岸松林復旧ボランティア事業が行われる。
	2月 25日	第1回光市青少年健全育成推進大会開催
	3月 10日	山口県指定有形文化財「旧伊藤博文邸」レプリカ設置除幕式
	3月 23日	光市議会でも自然敬愛都市宣言を可決
	4月 1日	市立小中学校で2学期制スタート
	4月 1日	光隣保館が浅江公民館の分館施設に
	4月 8日	大和地域交通安全対策連絡協議会設立される。
	4月 23日	室積中学校が平成18年度読書活動優秀実践校文部科学大臣表彰受賞
	4月 24日	子ども安全ボランティア事業開始
5月 1日	市民活動補償制度を創設	
5月 12日	伊藤公記念公園内に「伊藤公の森」オープン	
5月 24日	室積・虹ヶ浜海水浴場が「快水浴場百選」に選定され、環境大臣から認定証の交付を受ける。	
5月 25日	浅江・室積両地区連合自治会が山口県瀬戸内海環境保全協会会長表彰受賞	
6月 4日	第11回水道まつり・自然敬愛都市宣言記念式典	
6月 9日	青色回転灯を設置した「子ども見守るカー」出発式	
6月 27日	光市民憲章推進協議会が設立される。	
7月 26日	「あさえ ふれあいセンター」看板架け替え式並びに「わかば児童館ものづくり図書コーナー」開所式	
8月 15日	平成18年度全国高等学校総合体育大会(8月11日～15日、和歌山県)ヨット競技女子FJ級ソロで光高	

		光 市
		校の宝迫・田中組が準優勝
	9月 9日	三隅塾跡記念碑を除幕
	10月 9日	兵庫国体セーリング競技女子の部で光市勢を中心とする山口県チームが総合優勝
	11月 4日	国民文化祭やまぐち2006・ひかり全国人形劇フェスティバル開催
	～ 5日	
平成 19(2007)	1月 20日	国指定史跡「石城山神籠石」見学会
	2月 4日	第20回梅まつり(3月4日まで)・梅まつり開催20周年記念植樹式
	2月 16日	第1回「神籠石サミット」を開催
	～ 17日	
	3月 4日	虹ヶ浜海岸松苗植栽ボランティア事業(白砂青松10万本大作戦)
	4月 1日	合併後初の光市総合計画に基づくまちづくりがスタート
	4月 1日	市指定の可燃ごみ袋を紙製から半透明のポリエチレン製に変更
	4月 23日	光市立図書館が読書活動優秀実践図書館として文部科学大臣表彰受賞
	5月 26日	室積海岸現地見学と「なぎさ」研修会
	6月 2日	室積まちづくり活動協議会が第18回全国「みどりの愛護」功労者国土交通大臣表彰受賞
	7月 28日	光市特産品直売パイロットショップオープン
	8月 1日	光市メール配信サービス開始
	8月 9日	日本の森・滝・渚全国協議会を設立 初代会長に末岡市長が就任
	9月 1日	伊藤公資料館10周年記念特別展
	～10月 31日	
	9月 2日	山口県総合防災訓練「2007年総合防災訓練in光」を実施
	9月 15日	ヨットのスナイプ級世界選手権大会で安倍賢司・山近宏ペア(シルトロニック・ジャパン)が準優勝
	9月 20日	R188観光連絡協議会設立総会
	10月 1日	地域づくり支援センター開所、浅江公民館、島田公民館、室積公民館、三島公民館が地区自主運営に移行
	10月 1日	埋立てごみの出し方を4種類の分別に変更
	10月 2日	秋田わか杉国体でセーリング競技天皇杯、皇后杯獲得するなど光市勢が活躍
	10月 5日	光オリジナルブランド米「せとのにじ」披露および試食会
	10月 10日	光市老人クラブ連合会が「優良老人クラブ連合会表彰」受賞
	10月 15日	第7回全国障害者スポーツ大会で石村秀美さん(ひかり苑)が2つの金メダル
	10月 19日	第2回「神籠石サミット」を開催
	～ 20日	
	11月 17日	第8回山口県中学校女子駅伝大会で大和中学校が女子の部で優勝、室積中学校が同2位となり全国大会へ
	12月 5日	第91代内閣総理大臣福田康夫氏直筆書「信義」の寄贈
平成 20(2008)	1月 8日	伊藤公資料館 第91代内閣総理大臣福田康夫氏から直筆書「信義」一般公開
	1月 11日	光市出身者とふるさとをつなぐネットワーク「ふるさと光の会」設立総会・交流会を東京都内で開催
	2月 17日	神籠石サミット開催記念 桜の植樹
	2月 23日	周南東部環境施設組合理サイクルセンター「えこばーく」竣工記念式典
	3月 26日	成人式大賞2008で光市成人のつどい実行委員会が「成人式優秀賞」を受賞
	4月 1日	消費生活センターを開設
	5月 24日	第14回世界ベテラン卓球選手権のペアの部で高村文子さんが優勝
	6月 28日	冠山総合公園屋外ステージ屋根が完成
	9月 22日	「光市安全安心都市宣言」を議会で可決
	9月 27日	チャイベビほっとサロンオープン
	10月 1日	光井公民館、周防公民館が地区自主運営に移行
	10月 1日	第3回神籠石サミット開催
	10月 26日	市長選挙と市議会議員一般選挙が行われ、市長に市川熙氏が当選し、また新議員22人が誕生
	10月 30日	市営バス新車両運行
	11月 14日	第2代市長に就任した市川熙市長初登庁
	11月 15日	県中学校駅伝大会女子の部で大和中学校が優勝、浅江中学校が2位となり全国大会出場
	12月 21日	第16回全国中学校駅伝大会女子の部で、大和中学校が全国制覇、浅江中学校も9位と健闘
平成 21(2009)	2月 17日	「牛島のタブノキ」を光市文化財に指定
	3月 25日	成人式大賞2009で光市成人のつどいが「準大賞」を受賞
	4月 1日	消費生活センターを開設
	4月 12日	大和地区上水道統合記念式典
	5月 26日	「チャイベビステーション」内に「キャラバン文庫」を開設
	7月 16日	市内で新型インフルエンザ発生
	8月 19日	新市初の「市総合防災訓練」を実施
	9月 2日	伊藤博文公遺墨遺品展を開催

		光 市
	～11月 29日	
	9月 6日	大和総合病院創立60周年記念式典
	9月 16日	第92代内閣総理大臣麻生太郎氏直筆書「天下為公」の寄贈
	9月 30日	浅江第2サンホームを開所
	10月 1日	大和公民館が地区自主運営に移行
	10月 29日	第52代内閣総理大臣鳩山一郎氏直筆書「友愛」の寄贈
	10月 30日	第4回神籠石サミットを福岡県で開催
	～ 31日	
	11月 3日	第93代内閣総理大臣鳩山由紀夫氏直筆書「友愛」の寄贈
	11月 7日	初代内閣総理大臣伊藤博文公没後100年記念大会を開催 (各種事業開催 英語スピーチコンテスト、平成三隅塾、HIROBUMI ITO 100thフェスタ 等)
	11月 30日	JR光駅前に、「おいでませ！山口国体」広告塔を設置
	12月 6日	島田人形浄瑠璃芝居保存会結成45周年記念公演
	12月 19日	第17回全国中学校駅伝大会女子の部で大和中学校2位、浅江中学校3位
平成 22(2010)	1月 4日	国体推進課及び「おいでませ！山口国体」光市実行委員会事務局を開設
	1月 8日	第1回史跡石城山神籠石保存管理計画策定委員会会議を開催
	2月 5日	市議会全員協議会で、2つの市立病院の医療機能を分化する方針を示す。
	2月 19日	「おいでませ！山口国体」光市実施本部を設置
	3月 1日	段ボールコンポスト購入費補助制度を新設
	3月 26日	島田第2サンホームを開所
	3月 31日	第2次光市行政改革大綱を策定
	5月 10日	市長と気軽にミーティングをスタート
	5月 24日	市民コンシェルジュ(庁舎総合案内人)事業を開始
	7月 31日	周南都市計画道路「虹ヶ丘森ヶ峠線」(浅江島田間)が開通
	8月 25日	光市立病院再編計画を策定
	8月 27日	「おいでませ！山口国体」セーリング競技リハーサル大会を開催
	～ 29日	
	9月 24日	武田薬品工業(株)光工場に新工場建設を決定
	10月 12日	光市立病院シャトルバスの無料運行を開始
	10月 14日	光井第2サンホームを開所
	10月 16日	岩田駅周辺整備市民検討会議を設置
	10月 20日	(仮称)室積コミュニティセンター市民検討会議を設置
	10月 23日	「まちづくり・未来ワークショップ」(全4回)を開催
	10月 24日	旧伊藤博文邸築百年展を開催
	10月 24日	第94代内閣総理大臣菅直人氏直筆書「最小不幸社会」の寄贈
	11月 4日	「チャレンジCO2削減！庁用自転車推進事業」を開始
	11月 21日	「おいでませ！山口国体」バドミントン競技リハーサル大会を開催
	～ 23日	
平成 23(2011)	12月 1日	光市エコショップ認定制度を開始
	1月 14日	市議会全員協議会で、三島温泉健康交流施設整備計画を説明
	2月 2日	塩田小学校・東荷小学校・光井中学校・浅江中学校に太陽光発電システムを設置
	3月 18日	東日本大震災への救済措置として、市が災害見舞金1,000万円を寄贈
	3月 22日	東日本大震災への救援物資の初出荷
	4月 5日	陸前高田市に「ひかりの水」や備蓄非常食、醤油などの調味料を救援物資として搬送
	4月 6日	農業法人「つかり」に、麻野将也さん、福田大樹さんの2人が新規就農者として加入
	4月 21日	「地域別まちづくり・きらめきワークショップ」(全16回)を開催
	5月	学校給食施設整備基本構想を策定
	6月 19日	光市食育推進計画「光ばくばく食19」おひろめ会を開催
	7月 6日	「三島温泉健康交流施設」の建設に向けて地元説明会を開催
	7月 21日	小中学生を対象に「未来の光市」絵画コンクールを開催
	～8月 31日	
	7月 24日	光市農業振興拠点施設「里の厨」がオープン
	9月 14日	武田薬品工業(株)と市の間で、新工場建設の協定調印を行う。
	10月 2日	「おいでませ！山口国体セーリング競技」が開催され、山口県チームが男女総合優勝
	～ 5日	
	10月 3日	旅券(パスポート)の申請・交付窓口を開設
	10月 6日	「おいでませ！山口国体レクリエーション卓球」を開催
	10月 7日	「おいでませ！山口国体バドミントン競技」を開催
	～ 10日	
	10月 26日	三島温泉健康交流施設の建設に着工

		光 市	
平成 24(2012)	2月 4日	冠山総合公園に「子どもの森」がオープン	
	2月 11日	第95代内閣総理大臣野田佳彦氏の直筆書が寄贈される。	
	2月 12日	市民ホール開館40周年を記念し、NHK公開セミナー大河ドラマ「平清盛」を開催	
	2月 15日	「牛島のヒトツバハギ群生地」を光市文化財に指定	
	3月 28日	専門学校進出協定調印	
	3月 30日	県が大和都市計画区域と熊毛都市計画区域を統合し、小周防、立野地区の一部を新たに編入した周南東都市計画区域を指定	
	3月 31日	周南コンピュータ・カレッジが閉校	
	4月 1日	光市総合計画後期基本計画に基づくまちづくりがスタート	
	4月 1日	三島橋が開通	
	5月 13日	三井地区自主防災組織発会	
	5月 31日	シルトロニック・ジャパン(株) 光工場閉鎖	
	6月 23日	市民対話集会を市内12か所で開催	
	～7月 13日		
	6月 27日	文化センターで「第63代外務大臣松岡洋右氏の遺品」特別公開	
	～7月 8日		
	7月 21日	野外活動センター「周防の森ロッジ」の屋外炊飯棟にピザ窯設置	
	10月 13日	三島温泉健康交流施設「ゆーぱーく光」がオープン	
	10月 20日	島田公民館が設立40周年記念式典を開催	
	10月 28日	市長選挙と市議会議員一般選挙が行われ、市長に市川熙氏が再選し、また新議員18人が誕生	
	11月 14日	カンロ(株)が創業100周年を記念してカンロ館など100箱を市に寄贈	
	12月 31日	聖光高等学校サッカー部が全国高校サッカー選手権大会に出場	
	平成 25(2013)	1月 7日	光市離職者再就職支援事業の開講式
		2月 10日	市民ホールで住宅防火防災推進シンポジウムを開催
3月 21日		伊藤公資料館の来館者が20万人を達成	
5月 12日		伊藤公資料館で長州ファイブ出港イベントを開催	
5月 31日		「雇用の日」メッセージフェアを開催	
7月 12日		岩田駅周辺が県のコンパクトなまちづくり推進事業のモデル地区に選定された。	
7月 14日		「クリーン光大作戦」が40回目の開催	
8月 5日		第16回日本ジャンボリーの地域プログラムが市内各地で展開された。	
～6日			
8月 8日		農業振興拠点施設「里の厨」のレジ通過者が50万人を突破	
8月 8日		防災教育交流事業で、浅江中学校生徒6人を宮城県東松島市へ派遣	
～10日			
9月 1日		冠山総合公園に「ひかり花館」がオープン	
9月 22日		ふるさと郷土館で開館20周年記念イベントを開催	
10月 22日		市民対話集会を市内7か所で開催	
～11月 13日			
11月 7日		三島温泉健康交流施設「ゆーぱーく光」の来館者が10万人を達成	
11月 7日	市の公用車に初めて電気自動車を導入		
11月 17日	ひかりふるさとまつりで、日本最大級の「地産地消」もちまきを開催		
平成 26(2014)	3月	岩田駅周辺都市施設整備基本計画を策定	
	5月 30日	NHKラジオ番組「ふるさと自慢うた自慢」公開録音	
	6月 2日	大和総合病院訪問看護事業を開始	
	7月 27日	第96代内閣総理大臣安倍晋三氏の直筆書が寄贈される。	
	7月 30日	光プレミアム付市内共通商品券発売セレモニーを開催	
	8月 4日	ひかり「夢大使」事業で市内中学校の代表6人をロンドンへ派遣	
	～ 11日		
	8月 21日	全国自然敬愛サミット2014を開催	
	9月 1日	新しい学校給食センターが稼働を開始	
	9月 24日	第17回アジア競技大会セーリング競技で光高等学校の小泉維吹さん、松尾虎太郎さんが銀メダル獲得	
	10月 4日	新市誕生10周年記念式典を開催	
	10月 6日	市議会で光総合病院移転新築整備基本計画の策定議案が可決される。	
	10月 26日	ねんりんピックおいでませ！山口2015ダンススポーツ交流大会リハーサル大会を開催	
平成 27(2015)	11月 5日	金工彫金家山本晃さんへ光市ふるさと栄誉市民の称号を贈呈	
	11月 5日	大和複合型施設等検討市民会議を設置	
	11月 11日	三島温泉健康交流施設「ゆーぱーく光」の来館者が20万人を達成	
	2月 2日	「ゾーン30」の供用開始(三井五丁目、浅江二丁目・三丁目の一部)	
	3月 7日	「山本晃 金工展 ～詩情の世界～」を開催	
	～22日		
	4月 1日	子ども相談センター「きゅっと」を開設	
	4月 1日	防災行政無線の正式運用を開始	

		光 市
平成28(2016)	4月 17日	国勢調査光市実施本部を設置
	5月 18日	第1回光市まちづくり市民協議会を開催(「光市まち・ひと・しごと創生総合戦略」などの協議開始)
	6月 1日	「ごみ分別アプリ」の利用開始
	7月 30日	第23回世界スカウトジャンボリー光市地域プログラムを開催
	～8月 6日	
	8月 22日	戦後70年記念 平成27年度光市戦没者追悼式を開催
	9月 2日	明治維新150年カウントダウン記念企画展「伊藤ドラマ第1編」を開催
	～11月 8日	
	9月 3日	地域ふれあい協働隊の結成式を開催
	9月 5日	「里の厨」のレジ通過者100万人を突破
	10月 16日	人口定住促進プロモーションビデオ「ひかりのまち」が「地方で子育てしたい賞」を受賞
	10月 18日	ねんりんピックおいでませ！山口2015ダンススポーツ交流大会を開催
	10月 22日	三島温泉健康交流施設「ゆーぱーく光」の来館者が30万人を突破
	10月 29日	ふるさと光応援寄附金に係るお礼品の進呈を開始
	11月 14日	第16回山口県中学校女子駅伝大会で浅江中学校が優勝(全国大会出場)
	11月 15日	第54回中国実業団対抗駅伝競走大会で武田薬品工業(株)が5位に入賞
	1月 1日	第60回全日本実業団対抗駅伝競走大会に武田薬品工業(株)が出場
	1月 2日	牛島の島民待望の「室積港待合所」を設置
	3月 5日	室積コミュニティセンターがオープン
	3月 25日	新光総合病院建設事業の基本設計が完成
	3月 29日	武田薬品工業(株)光工場に新工場建設を決定
4月 1日	市営バスの路線やダイヤなどを改正	
4月 1日	公民館をコミュニティセンターに名称変更	
4月 1日	光市鳥獣被害対策実施隊を設置	
4月 22日	「平成28年熊本地震」被災地へ市職員などを派遣し支援活動を実施	
5月 11日	市内12か所で市民対話集會を開催	
～6月 1日		
5月 31日	創業を目指す人を支援する「創業支援窓口」を開設	
6月 18日	光市立図書館開館40周年記念講演会を開催	
7月 23日	2016サンセットビーチランHikariを開催	
8月 2日	全国高等学校総合体育大会ハンドボール競技大会を総合体育館で開催	
～4日		
9月 2日	明治維新150年カウントダウン記念企画展「伊藤ドラマ第2編」を開催	
～11月 6日		
9月 19日	三島温泉健康交流施設「ゆーぱーく光」の来館者が40万人を突破	
10月 17日	市川熙市長が無投票で当選。また市議会議員18人が決定	
・23日		
10月 31日	室積市場公園がリニューアルオープン	
11月 19日	山口県中学校駅伝大会女子の部で浅江中学校が2連覇	
1月 8日	平成29年光市成人のつどいが成人式特別貢献賞を受賞	
2月 11日	岐阜県養老町から寄贈された「野村モミジ」を冠山総合公園に植樹	
3月 1日	市内全ての防犯灯のLED化を完了	
3月 28日	高機能消防指令センターの運用開始	
3月 30日	第2次光市総合計画に基づくまちづくりがスタート	
3月 31日	光市土地開発公社が解散	
4月 1日	市役所本庁舎の電話にダイヤルイン方式を導入	
5月 27日	震災復興支援として陸前高田市に光市のクロマツの苗50本を発送し植樹会において植樹	
5月 13日	「オール山口 Jリーグで地方創生、まちづくりパートナーシップ包括連携協定」締結式が開催	
7月 2日	新光総合病院建設工事起工式	
7月 14日	山口大学光・エネルギー研究センターとの連携事業として「科学としての光」を学ぶ講義を開催	
8月 6日	第25回おっぱいまつり2017で新生「きゅっと」のお披露目	
8月 9日	まちぐるみ市役所Weddingを開催	
8月 23日	光市役所ファミリーデーを開催	
8月 28日	光地区消防組合と広島市で消防相互応援協定締結	
9月 2日	伊藤博文公生誕地公式ロゴマークを発表	
9月 2日	明治維新150年カウントダウン記念企画展「伊藤ドラマ第3編」を開催	
～11月 26日		
9月 9日	三島温泉健康交流施設「ゆーぱーく光」の来館者が50万人を突破	
9月 18日	光ふるさと郷土館(別館)閉館	
10月 3日	「愛顔(えがお)つなぐえひめ国体」で光高等学校の鈴木義弘さんがセーリング少年男子レーザーラジアル級3連覇	
10月 12日	ひかり見守りネット協力機関認定証交付式	
11月 6日	市立中学校5校で市長による「まちづくり特別授業」を実施	
～21日		
11月 19日	光市議会中村賢道議長、逝去	
12月 17日	第25回全国中学校駅伝大会に浅江中学校男女が出場。男子の部が15位、女子の部が11位と健闘	
平成30(2018)	1月 26日	大和コミュニティセンター活用ワークショップを実施

		光 市
	～9月 6日	
	2月 6日	株式会社みうらと災害時における物資供給及び平常時における防災活動に関する協定を締結
	2月 15日	虹ヶ浜海岸に「東日本大震災復興祈念の森」を整備
	3月 2日	「ふるさとひかりの景観10選」を選定
	3月 7日	伊藤公生家茅屋根の葺き替え完了
	3月 18日	山口県読売駅伝で光市として初の総合優勝
	3月 31日	さつき幼稚園とつるみ幼稚園が閉園
	4月 1日	市税等の収納と証明書等の交付を全国のコンビニで開始
	4月 1日	市内小中学校でイングリッシュプラン光の実践開始
	5月 28日	市役所で「ひかりフリーWi-Fi」運用開始
	7月 2日	光市初の地域おこし協力隊として、東京都から1名が東荷地域に着任
	7月 4日	平成30年7月豪雨により、市内に大きな被害。住家被害510棟
	7月 11日	光市災害ボランティアセンターを開設。のべ1321人が参加
	8月 1日	災害復旧の応援のため、福島市と山口市から職員が着任
	8月 3日	光駅周辺のまちづくり「若者ワークショップ」を開催
	～18日	
	8月 6日	山口銀行及びYMFZONEプランニングと地方創生に係る包括連携協定を締結
	9月 2日	明治維新150周年記念事業として、伊藤公資料館にて企画展「伊藤ドラマ第4編」や公園内のライトアップを実施
	～11月 25日	
	10月 21日	第35回全国都市緑化やまぐちフェア「山口ゆめ花博」光市デーでPRイベント実施
	11月 3日	室積海岸を舞台に、光市(sea)でまちぐるみWeddingを開催
	11月 19日	市内高等学校3校で市長による「まちづくり特別授業」を実施
	～12月 19日	
	12月 22日	書籍『初代内閣総理大臣 伊藤博文の生涯』の販売を開始
平成31(2019)	2月 1日	(一財)日本国際協力センターによるインドネシア若手行政官の自治体研修を受入れ
	2月 9日	松岡洋右肖像画を光市文化センターで一般公開(4月14日まで)
	2月 20日	パソコンやスマートフォンなどで、バスの到着が分かる「バスロケーションシステム」を導入
	3月 15日	健康づくりの推進に向けた包括的連携協定(中外製薬株式会社)、地域包括ケアの推進に向けた包括的連携協定(武田薬品株式会社)を締結
	3月 28日	「光」の名前を使った食べ物6点を光セレクションとして認定
	4月 1日	大和コミュニティセンターがオープン、光市営バスが乗入れを開始
令和元年(2019)	5月 1日	改元を記念し、臨時婚姻届受領窓口と記念写真撮影コーナーを設置 新光総合病院が移転・新築し開院 議会モニター制度を開始
	5月 7日	光総合病院にひかりぐるりんバスや中国JRバス、防長交通が乗入れを開始
	5月 25日	広報「ひかり」の発行回数を月2回から月1回に見直し
	6月 4日	新生児を対象に絵本をプレゼントする「ブックスタート事業」を開始
	7月 25日	平成30年7月豪雨災害で被災した「ふるさと農道」の災害復旧工事が完了
	8月 1日	未就学児に対する医療費助成の所得制限を撤廃
	8月 4日	大王製紙(株)と連携し、「きゅっと×ハグへん」のHUGプロモーション事業を開始
	8月 22日	全国自然敬愛サミット2019を開催
	9月 13日	千葉県横芝光町(友好交流都市)へ、職員が災害救援物資を搬送・配布
	～16日	
	10月 17日	ノーベル医学生理学賞受賞の本庶佑氏が市民にビデオメッセージ
	10月 20日	市内各駅や虹ヶ浜海岸等を舞台に、光と虹のまちぐるみWeddingを開催
	11月 6日	栃木県栃木市へ職員を派遣し、災害復旧支援活動を実施
	～13日	
	11月 7日	平成30年7月豪雨災害で被災した「大平新市2号」の災害復旧工事が完了
	11月 26日	牛島のヘリコプター離着陸場を、牛島八幡宮前に新たに整備

令和元年版 光市統計書

刊行年月 令和2年3月

編集発行 光市政策企画部企画調整課

〒743-8501 光市中央六丁目1番1号

(0833)72-1411

URL <http://www.city.hikari.lg.jp/>
