

令和4年度  
「ゆたかな社会」に向けたまちづくりレポート  
～第3次光市総合計画の年次報告～

令和5年10月  
光市

# 目次

## 1 レポートの概要

---

- (1) 目的・・・・・・・・・・・・・・・・・・・・・・・・・・ 1
- (2) 役割・位置付け・・・・・・・・・・・・・・・・・・ 1
- (3) 構成・・・・・・・・・・・・・・・・・・・・・・・・・・ 1
- (4) 政策評価の方法・・・・・・・・・・・・・・・・・・ 2

## 2 総括部

---

- (1) 人口の状況・・・・・・・・・・・・・・・・・・ 4
  - ア 自然増減・・・・・・・・・・・・・・・・・・ 4
  - イ 社会増減・・・・・・・・・・・・・・・・・・ 4
  - ウ 総人口・・・・・・・・・・・・・・・・・・ 4
  - エ 3区分別人口割合・・・・・・・・・・・・・・・・ 4
- (2) ゆたかさ指標・・・・・・・・・・・・・・・・・・ 5
  - ア 市民満足指標・・・・・・・・・・・・・・・・・・ 5
  - イ 創生指標・・・・・・・・・・・・・・・・・・ 6
- (3) 基本目標ごとの政策評価総括表・・・・・・・・ 7

## 3 個別政策評価部

---

- (1) 基本目標1 限りない市民力・地域力がゆたかに花開くまち・・・・・・・・ 13
- (2) 基本目標2 ゆたかな人間性と可能性を大切にし心温かい人が育つまち・ 22
- (3) 基本目標3 安全・安心に包まれて人が心ゆたかに暮らすまち・・・・・・・・ 29
- (4) 基本目標4 自然と都市が潤いゆたかに調和したまち・・・・・・・・ 39
- (5) 基本目標5 産業の活力とにぎわいがゆたかに行き渡るまち・・・・・・・・ 50
- (6) 基本目標6 市民参画と健全な行財政でゆたかさを創出するまち・・・・ 58

<参考1> 市民満足指標の算定根拠・・・・・・・・・・・・・・・・・・・・・・・・ 66

<参考2> 地方創生SDGsローカル指標・・・・・・・・・・・・・・・・・・・・ 70

# 1 レポートの概要

## (1) 目的

第3次光市総合計画（以下、「総合計画」という。）の進捗状況を明らかにし、「ゆたかな社会」の実現に向けた市政を発展的に推進するための基礎資料とするとともに、市政の透明性の確保や、職員の総合計画に基づく業務への意識付けを図るため、このレポートを作成します。

また、総合計画と一体的に策定した「光市まち・ひと・しごと創生総合戦略」の進捗管理も、創生指標等を通じて本レポートにおいて行います。

## (2) 役割・位置付け

- ◎ 各種指標等の進捗状況を示し、総合計画の進行管理を行います。
- ◎ 政策ごとの評価・検証を行い、PDCAサイクルによって施策・事業の改善と発展につなげます。
- ◎ 決算資料として広く公表し、市民への説明責任を果たします。

## (3) 構成

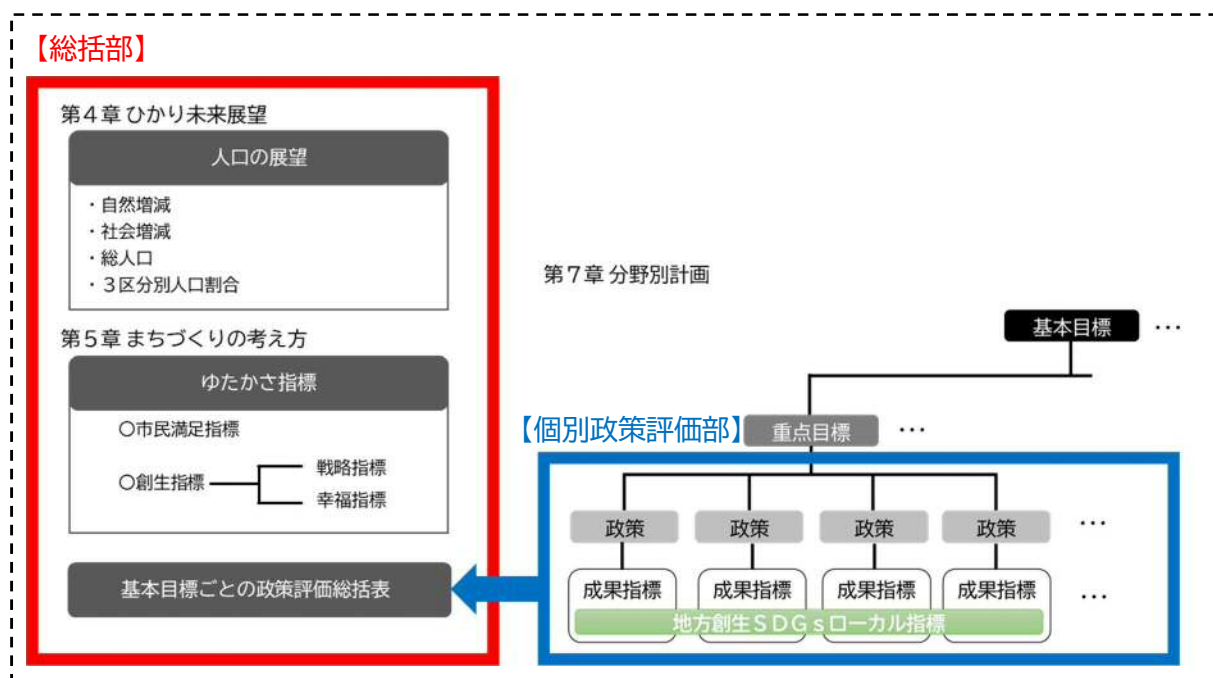
### ア 総括部

総合計画第4章「ひかり未来展望」に位置付ける「人口の展望」や、第5章「まちづくりの考え方」に位置付ける「ゆたかさ指標」の現状ほか、6つの基本目標ごとに政策評価の総括的な進捗状況を示します。

### イ 個別政策評価部

総合計画第7章「分野別計画」の政策ごとに、客観的な成果指標の進捗状況とともに、各担当所管の自己評価などを示します。

### <構成図>



(4) 政策評価の方法

政策評価では、下記の方法により、成果指標の進捗率をもとにした客観的な評価（A～D）を算出し、示します。

また、担当所管による当該客観評価の分析を踏まえた自己評価も合わせて示すことにより、複層的な評価を行います。

① 成果指標の進捗率を算出する。

$$\text{進捗率} = (\text{近況値} - \text{策定時数値}) / (\text{目標値} - \text{策定時数値}) \times 100$$

※指標によってはこの式で正しく進捗率が算出できない指標は、個別に調整します。

(例) 成果指標1 ▲▲の件数  
 策定時(R3):50件、近況値(R4):55件、目標値(R8):70件の場合  
 $(55 - 50) / (70 - 50) \times 100 = 25.0\%$  (R4 進捗率)  
 成果指標2 ◆◆の割合  
 策定時(R3):15%、近況値(R4):12%、目標値(R8):30%の場合  
 $(12\% - 15\%) / (30\% - 15\%) \times 100 = \blacktriangle 20.0\%$  (R4 進捗率)



② ①で算出した進捗率を、各年度の目標とする進捗率※に照らし合わせ、「成果指標の評価」（a～d）を出す。

※各年度の目標とする進捗率（均等に進捗するものとして仮定）

計画年	目標とする進捗率
1年目（令和4年度）	20.0%
2年目（令和5年度）	40.0%
3年目（令和6年度）	60.0%
4年目（令和7年度）	80.0%
5年目（令和8年度）	100.0%

←今回



評価基準	評価
各年度の目標とする進捗率以上	a
策定時数値を上回り、各年度の目標とする進捗率未満	b
策定時数値と同数値（±0.0%）	c
策定時数値未満（マイナス%）	d

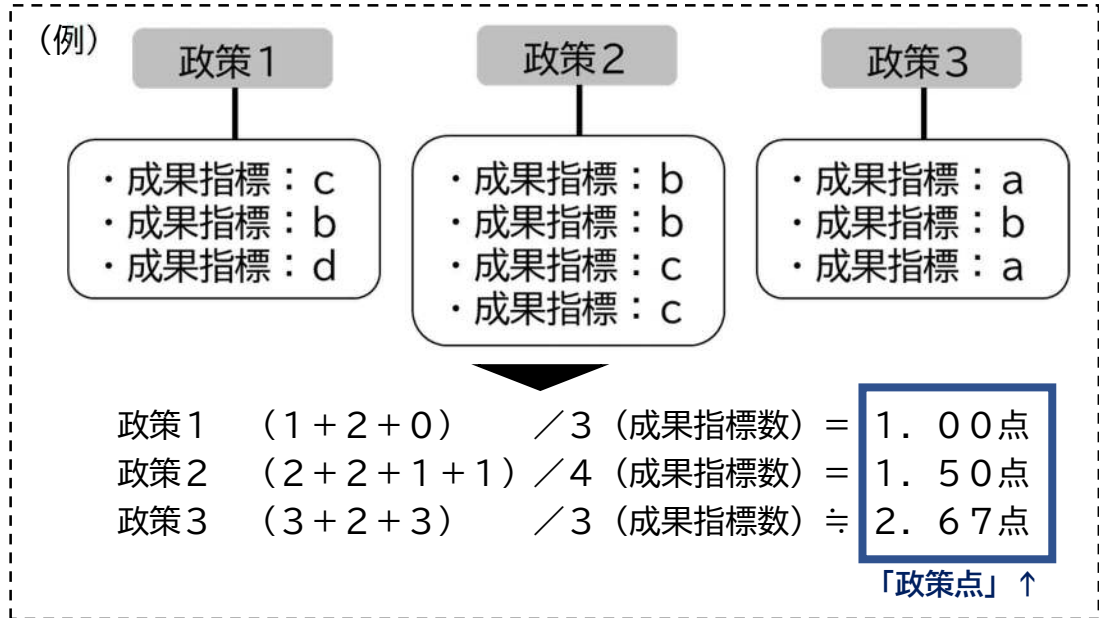
「成果指標の評価」 ↑



③ ②で算出した成果指標の評価について、

$a = 3$ 点、 $b = 2$ 点、 $c = 1$ 点、 $d = 0$ 点

とし、政策ごとに積み上げた平均値を「政策点」として算出する。



④ ③で算出した「政策点」を下表に照らし合わせ、政策評価を出す。

評価基準	評価
政策点が2.5点以上	A
政策点が1.5点以上2.5点未満	B
政策点が0.5点以上1.5点未満	C
政策点が0.5点未満	D

「政策評価」↑

⇒③の例によれば、政策1は「C」、政策2は「B」、政策3は「A」となります。

⑤ 「3 個別政策評価部」において、政策ごとに、特筆すべき実施内容や指標の分析、課題等について、担当所管が自由記述形式で記載し、客観評価、自己評価の双方向からの評価を一元的に示す。

## 2 総括部

### (1) 人口の状況

#### ア 自然増減

区分		策定時(R3)	近況値(R4)	増減
出生率		※1 1.63	—	—
自然増減	出生者数	267人	314人	47人
	死亡者数	712人	725人	13人
	自然増減数	△445人	△411人	34人

※1 出生率は、平成25年～平成29年の合計特殊出生率

出典：人口動態保健所・市区町村別統計（出生率）、人口移動統計調査（自然増減）

#### イ 社会増減

区分		策定時(R3)	近況値(R4)	増減
社会増減	転入者数	1,456人	1,583人	127人
	転出者数	1,572人	1,581人	9人
	社会増減数	△116人	2人	118人

出典：人口移動統計調査

#### ウ 総人口

区分	策定時(R3)	近況値(R4)	増減
展望人口 ※2	49,258人	48,718人	△540人
総人口 ※3	49,308人	48,786人	△522人
総人口－展望人口	50人	68人	18人

※2 展望人口は、「光市人口ビジョン」における【R7 展望人口（47,098人）】と【R2 実人口（令和2年国勢調査人口：49,798人）】の差を均等分割したもの

※3 総人口は、「人口移動統計調査」における各年10月1日推計値

出典：人口移動統計調査

#### エ 3区分別人口割合

区分	策定時(R3)	近況値(R4)	増減
年少人口割合 (14歳以下)	11.2%	11.1%	△0.1%
生産年齢人口割合 (15歳～64歳)	52.2%	52.2%	0.0%
老年人口割合 (65歳以上)	36.6%	36.7%	0.1%

※ 「人口移動統計調査」における各年10月1日現在推計人口より

出典：人口移動統計調査

## (2) ゆたかさ指標

「ゆたかさ指標」は、「市民満足指標」と「創生指標」の2つの指標をもって構成しています。

「市民満足指標」は、12の重点目標ごとに市民アンケートで得られる満足度の加重平均値をもとに算出した数値から、市民の満足度を客観的に測るものです。

「創生指標」は、「光市まち・ひと・しごと創生総合戦略」の進捗を測るもので、地方創生の推進による戦略的効果を測る「戦略指標」と、様々な戦略的な取組に基づく市民の心や生活の質の状況を測る「幸福指標」の2つの指標をもって構成しています。

### ア 市民満足指標

基本 目標	指標名	策定時 (R3)	近況値 (R4)
1	重点目標1（地域の活性化のために）の市民満足指標	0.09	0.10
	重点目標2（市民力向上のために）の市民満足指標	0.21	0.21
2	重点目標1（結婚・出産・子育ての希望実現のために）の市民満足指標	0.34	0.31
	重点目標2（人間性を育み可能性を高めるために）の市民満足指標	0.40	0.36
3	重点目標1（心ゆたかに生き生きと暮らすために）の市民満足指標	0.31	0.29
	重点目標2（安全・安心に暮らすために）の市民満足指標	0.36	0.38
4	重点目標1（自然の恵みを活かし・守り・育てるために）の市民満足指標	0.58	0.56
	重点目標2（便利で快適に暮らすために）の市民満足指標	0.18	0.15
5	重点目標1（活力にあふれ、生き生きと働くために）の市民満足指標	0.02	0.00
	重点目標2（人が行き交い、にぎわいを創出するために）の市民満足指標	0.01	△0.08
6	重点目標1（市民参画による都市経営のために）の市民満足指標	0.15	0.15
	重点目標2（持続可能な都市経営のために）の市民満足指標	0.07	0.05

※策定時(R3)・近況値(R4)の詳細は、「<参考1>市民満足指標の算定根拠」参照

## イ 創生指標

区分	指標名	策定時	近況値 (R4)	目標値 (R8)
戦略指標	① 市内総生産額	357,039 百万円 (H27)	【437,124 百万円】 (R2)	450,000 百万円以上
	② 就業者数	22,336 人 (H27)	【 21,867 人】 (R2)	21,000 人以上
	③ 都会からの転入者数	401 人 (R2)	408 人	415 人以上
	④ 転出者数	1,447 人 (R2)	1,598 人	1,500 人以下
	⑤ 婚姻率(人口千人当たり)	4.25‰ (R2)	3.79‰	4.50‰以上
	⑥ 希望する子どもの数	1.73 人 (R3)	1.68 人	1.73 人以上
	⑦ SDGsを知っている人の割合	11.1% (R2)	71.2%	16.2%以上
幸福指標	⑧ 今後もずっと光市で暮らしたいという人の割合	73.5% (R3)	66.2%	75.0%以上
	⑨ 光市を住みよいと感じる人	83.0% (R3)	83.0%	83.0%以上
	⑩ 光市に愛着を持っている市民の割合	71.9% (R3)	70.5%	75.0%以上
	⑪ 3つの都市宣言に基づくまちづくりが進められていると感じる人の割合	12.5% (R2)	27.5%	14.0%以上
	⑫ 健康寿命	男性 79.36 年 女性 84.39 年 (H27)	【 男性 80.40 年】 【 女性 84.92 年】 (R2)	男性 79.36 年以上 女性 84.39 年以上
	⑬ 将来の夢や目標を持っている子どもの割合	72.8% (R3)	80.7%	90.0%以上
	⑭ 日頃、楽しめる趣味や生きがいをもつ人の割合	83.9% (R2)	【 83.9%】 (R2)	85.0%以上

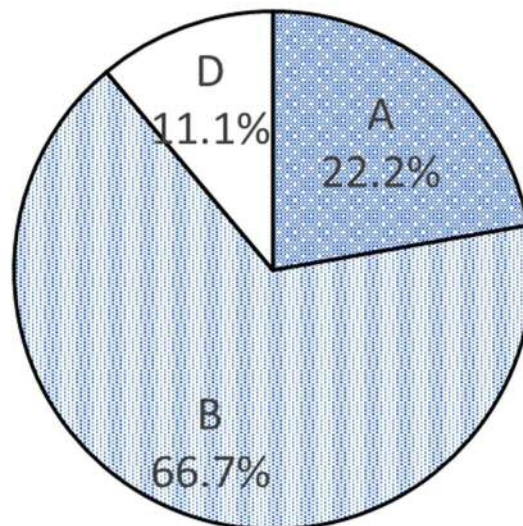
※実績値が令和4年（令和4年度）よりも前のものについては、【】を付し、参考値として表示しています。



### (3) 基本目標ごとの政策評価総括表

#### ○ 基本目標1 限りない市民力・地域力がゆたかに花開くまち

政策評価	政策数	割合
A	2	22.2%
B	6	66.7%
C	0	0.0%
D	1	11.1%
計	9	



※割合は、四捨五入の関係で合計が100.0%にならないことがあります。

#### 重点目標1 地域の活性化のために

- ★ 政策1 協働による地域づくり 政策評価：B
- ★ 政策2 持続可能な地域コミュニティの形成 政策評価：B
- ★ 政策3 多文化共生の推進 政策評価：D
- ★ 政策4 市民活動への支援 政策評価：B

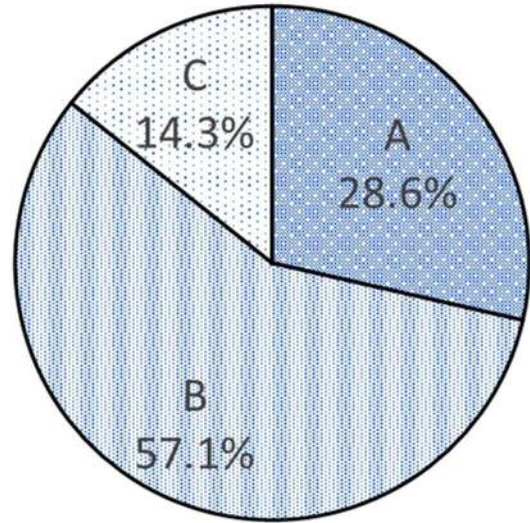
#### 重点目標2 市民力向上のために

- ★ 政策1 生涯学習社会の推進 政策評価：B
- ★ 政策2 芸術・文化の振興 政策評価：B
- ★ 政策3 スポーツの振興 政策評価：A
- ★ 政策4 人権尊重社会の実現 政策評価：A
- ★ 政策5 男女共同参画社会の実現 政策評価：B

○ 基本目標2 ゆたかな人間性と可能性を大切にし心温かい人が育つまち

政策評価	政策数	割合
A	2	28.6%
B	4	57.1%
C	1	14.3%
D	0	0.0%
計	7	

※割合は、四捨五入の関係で合計が100.0%にならないことがあります。



**重点目標1 結婚・出産・子育ての希望実現のために**

- ★ 政策1 結婚・出産の希望実現 政策評価：B

---

- ★ 政策2 子育て支援の充実 政策評価：B

---

- ★ 政策3 幼児教育・保育の充実 政策評価：A

**重点目標2 人間性を育み可能性を高めるために**

- ★ 政策1 未来につながる連携・協働教育の推進 政策評価：B

---

- ★ 政策2 質の高い教育の推進 政策評価：B

---

- ★ 政策3 教育環境の充実 政策評価：A

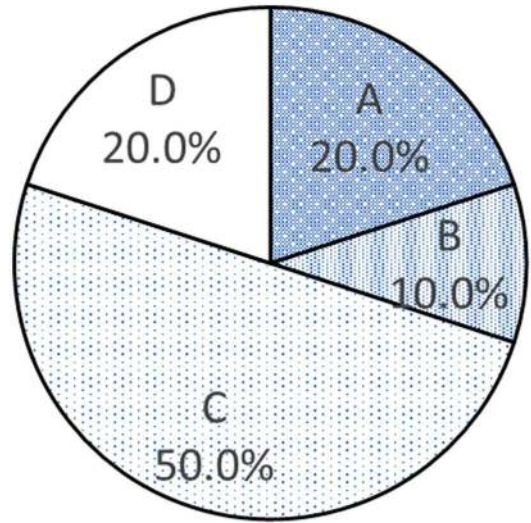
---

- ★ 政策4 青少年の健全育成 政策評価：C

○ 基本目標3 安全・安心に包まれて人が心ゆたかに暮らすまち

政策評価	政策数	割合
A	2	20.0%
B	1	10.0%
C	5	50.0%
D	2	20.0%
計	10	

※割合は、四捨五入の関係で合計が100.0%にならないことがあります。



**重点目標1 心ゆたかに生き生きと暮らすために**

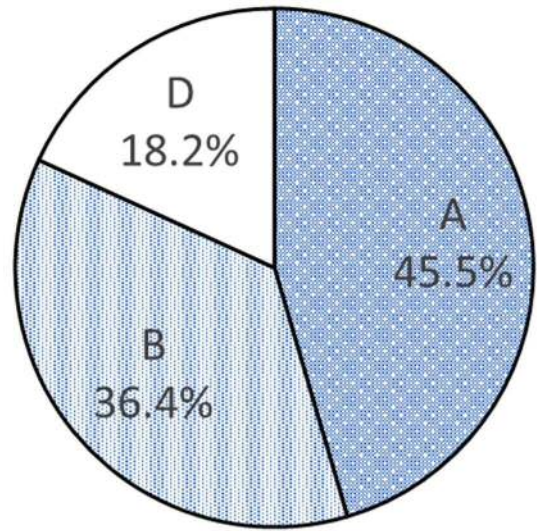
- ★ 政策1 支え合いによる地域社会の実現 政策評価：C
- ★ 政策2 生き生き高齢社会の実現 政策評価：C
- ★ 政策3 障害者の自立支援と社会参画の推進 政策評価：A
- ★ 政策4 健康づくりの推進 政策評価：C
- ★ 政策5 感染症対策の推進 政策評価：D
- ★ 政策6 地域医療を守る体制の充実 政策評価：D
- ★ 政策7 社会保障の充実 政策評価：C

**重点目標2 安全・安心に暮らすために**

- ★ 政策1 自助・共助・公助による防災・減災体制の構築 政策評価：A
- ★ 政策2 消防・救急体制の充実 政策評価：C
- ★ 政策3 安全・安心な暮らしの確保 政策評価：B

○ 基本目標4 自然と都市が潤いゆたかに調和したまち

政策評価	政策数	割合
A	5	45.5%
B	4	36.4%
C	0	0.0%
D	2	18.2%
計	11	



※割合は、四捨五入の関係で合計が100.0%にならないことがあります。

重点目標1 自然の恵みを生かし・守り・育てるために

- ★ 政策1 自然敬愛都市の実現 政策評価：A
- ★ 政策2 地球温暖化対策の推進 政策評価：D
- ★ 政策3 循環型社会の構築 政策評価：B
- ★ 政策4 公共用水域の保全 政策評価：A

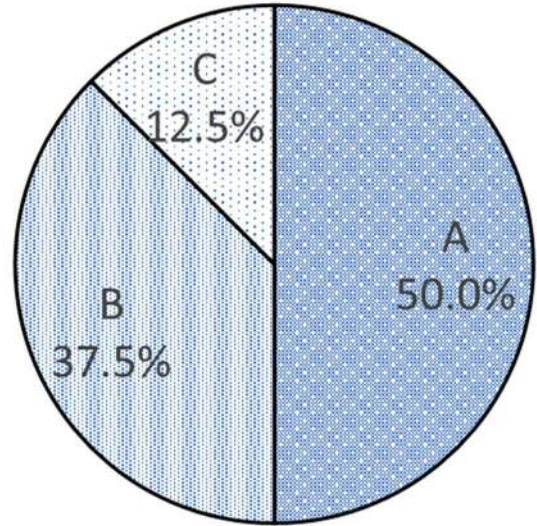
重点目標2 便利で快適に暮らすために

- ★ 政策1 良好な都市空間の創出 政策評価：A
- ★ 政策2 道路網の整備 政策評価：B
- ★ 政策3 公共交通ネットワークの構築 政策評価：D
- ★ 政策4 公園の整備と緑化の推進 政策評価：A
- ★ 政策5 良質な住環境の整備 政策評価：A
- ★ 政策6 安全でおいしい水の供給 政策評価：B
- ★ 政策7 安心の島づくり 政策評価：B

○ 基本目標5 産業の活力とにぎわいがゆたかに行き渡るまち

政策評価	政策数	割合
A	4	50.0%
B	3	37.5%
C	1	12.5%
D	0	0.0%
計	8	

※割合は、四捨五入の関係で合計が100.0%にならないことがあります。



重点目標1 活力にあふれ、生き生きと働くために

- ★ 政策1 農業の振興 政策評価：B
- ★ 政策2 有害鳥獣対策の推進 政策評価：B
- ★ 政策3 林業の振興 政策評価：A
- ★ 政策4 水産業の振興 政策評価：C
- ★ 政策5 商工業の振興 政策評価：A
- ★ 政策6 雇用・就業・創業環境の充実 政策評価：A

重点目標2 人が行き交い、にぎわいを創出するために

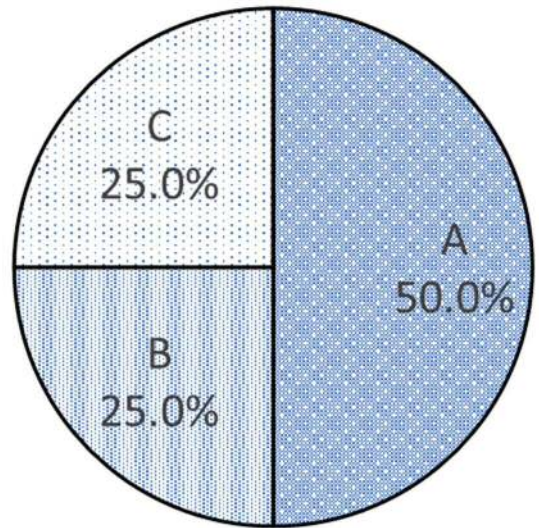
- ★ 政策1 観光の振興と交流の促進 政策評価：A
- ★ 政策2 関係人口の創出と移住・定住の促進 政策評価：B



○ 基本目標6 市民参画と健全な行財政でゆたかさを創出するまち

政策評価	政策数	割合
A	4	50.0%
B	2	25.0%
C	2	25.0%
D	0	0.0%
計	8	

※割合は、四捨五入の関係で合計が100.0%にならないことがあります。



重点目標1 市民参画による都市経営のために

- ★ 政策1 市民参画の推進 政策評価：C

---

- ★ 政策2 シティプロモーションの推進 政策評価：B

---

- ★ 政策3 市民目線に立った行政サービスの推進 政策評価：A

重点目標2 持続可能な都市経営のために

- ★ 政策1 広域行政と連携・交流の推進 政策評価：C

---

- ★ 政策2 デジタル化の推進 政策評価：B

---

- ★ 政策3 組織力の強化と人材育成 政策評価：A

---

- ★ 政策4 持続可能な行政経営の確立 政策評価：A

---

- ★ 政策5 公有財産の管理と活用 政策評価：A

### 3 個別政策評価部

#### (1) 基本目標1 限りない市民力・地域力がゆたかに花開くまち

基本目標1

重点目標1 地域の活性化のために

★ 政策1 協働による地域づくり

評価 B

##### <基本方針>

市民一人ひとりが主体的かつ実践的に、まちづくりや地域づくりに参画できる「協働」の仕組みづくりを進めるとともに、地域活動の推進を図ります。  
また、地域づくり支援センターを中核としながら、様々な団体の活動を支援するとともに、世代や地域を超えて、市民活動に参加できる環境を整備します。

##### <施策展開の方向>

- 光市民憲章の普及啓発
- 協働型まちづくりの具現化
- 活動しやすい環境の整備
- 多彩な地域活動への支援

##### <成果指標の進捗状況>

指標名	策定時	近況値(R4)	目標値(R8)	進捗率	評価
① まちづくり活動に参加している人の割合	23.2 %	18.2 %	30.0 %	-73.5 %	d
② 協働事業の数(年度)	80 件	○ 80 件	80 件以上	100.0 %	a
③ アダプト・プログラムの参加団体数	18 団体	22 団体	20 団体	200.0 %	a

○基本的な進捗率の算出方法では率が算出できないため、調整しています。

##### <担当所管による評価・検証(特筆すべき実施内容、取組の分析等)>

- 光市民憲章の普及啓発を行うため、「光市民憲章推進協議会」に対する支援を行いました。特に、市民憲章の第1項目の自然敬愛、環境保護などの精神が市民に普及・浸透するよう「クリーン光大作戦」や「花いっぱい運動」などの活動が推進されています。
- コロナ禍の影響が大きく、まちづくり活動に参加している人の割合は低下しましたが、地域づくり支援センターを中心に、様々な団体の活動を支援するとともに、市民活動に参加できる環境を整備しました。
- 「協働事業提案制度」について、令和4年度は1事業を実施したほか、市民団体及び担当課にアンケートを実施し、これまでの制度の検証とニーズを把握し、制度の見直しを実施しました。
- 市民の主体的なまちづくりへの参画と地域づくりの活性化を図るため、身近な地域や公園を地域や団体で管理する「アダプト・プログラム」への登録の啓発に努めた結果、参加団体数が増加しました。

重点目標1 地域の活性化のために

★ 政策2 持続可能な地域コミュニティの形成

評価 B

<基本方針>

光市コミュニティ推進基本方針」に基づき、地域住民による自主的・主体的な地域運営とともに、「コミュニティプラン」等を踏まえながら、自分たちの地域は自分たちで創る「地域自治」の推進を図ります。  
また、地域コミュニティの拠点施設となるコミュニティセンターの充実とともに、持続可能な地域コミュニティ活動の推進、運営体制の構築に努めます。

<施策展開の方向>

- 自治会の活性化支援
- 地域コミュニティ活動への支援
- 地域コミュニティを担う人材の育成
- 地域コミュニティ組織の運営体制の確立
- 地域における移動手段の確保

<成果指標の進捗状況>

指標名	策定時	近況値(R4)	目標値(R8)	進捗率	評価
① 自治会加入率	77.8 %	76.9 %	90.0 %	-7.4 %	d
② 地域コミュニティプランの策定割合	58.3 %	58.3 %	100.0 %	0.0 %	c
③ 地域の自治会やコミュニティ活動に参加している人の割合	54.7 %	56.1 %	60.0 %	26.4 %	a
④ 地域おこし協力隊員延べ人数（累計）	1 人	2 人	3 人	50.0 %	a
⑤ コミュニティ交通事業の実施団体数	1 団体	2 団体	3 団体	50.0 %	a

<担当所管による評価・検証（特筆すべき実施内容、取組の分析 等）>

- 住民の価値観の多様性や近隣関係の希薄化などにより、自治会加入率は低下しています。光市連合自治会と協働で作成した加入促進チラシを用いて転入者へ自治会加入を呼びかけるなど、加入促進を図りました。
- 新たに「コミュニティプラン」を策定した地域はありませんでしたが、コミュニティプラン未策定地域へ策定に向けた助言等を行い、策定済地域については、具現化に向けた助言等を実施し、地域自治に向けた推進を図りました。
- 「地域おこし協力隊」について、伊保木地域の隊員が、地域との協働による竹林整備や、イベントの企画立案等を通じた地域のコミュニティプランの実現などに取り組みました。また、束荷地域では引き続き新たな隊員の着任に向けた募集活動を行いました。
- 地域と子どもたちが一体となって取り組んだ「みたらいアートプロジェクト」を実施し、地域コミュニティとコミュニティ・スクールの連携、促進を図りました。その結果、室積まちぐるみ協議会及び室積学園学校運営協議会が文部科学大臣表彰を受賞しました。
- 三島コミュニティセンターについて、令和4年度は、6月に「三島コミュニティセンター整備計画」を策定し、8月から、基本・実施設計に取り組み、着実に事業を展開しました。
- 「コミュニティ交通事業」は、実施団体の円滑な運営と運転手の確保が必要であることから、実施団体との情報共有や助言を行うとともに、運転手の確保を支援するため、三島地区への貸与車両にコーナセンサーやバックモニター等の安全運転支援備品を設置し、持続可能な運営体制の構築を図りました。
- 「デマンド型交通の導入検討」に向けて先進地視察を実施し、導入の流れや効果、配車の仕組みなどについて情報収集と現地調査を行いました。



## 重点目標1 地域の活性化のために

## ★ 政策3 多文化共生社会の推進

評価 D

## &lt;基本方針&gt;

多様な個人がそれぞれの能力を発揮しつつ、地域社会で共生できる「多文化共生社会」の実現を目指すとともに、誰もが暮らしやすく、自分らしく活躍できる社会の構築に向けた意識の醸成を図ります。また、市民が主体的に行う多文化共生社会の推進に向けた「やさしい日本語」の普及や日本語学習支援の取組を支援します。

さらに、国際理解を深める教育の充実とともに、国際社会を生き抜く幅広い視野と豊かな人間性を育みます。

## &lt;施策展開の方向&gt;

- 多文化共生に向けた環境整備
- 多文化理解教育の充実と外国人児童に対する学習支援
- 国際理解・国際交流の推進

## &lt;成果指標の進捗状況&gt;

指標名	策定時	近況値(R4)	目標値(R8)	進捗率	評価
① 「やさしい日本語」による情報提供	9 件	7 件	15 件	-33.3 %	d

## &lt;担当所管による評価・検証（特筆すべき実施内容、取組の分析 等）&gt;

- 外国人住民の日本語の学びやコミュニティとの交流機会となる「日本語交流サロン」を開催し、延べ61人の参加がありました。開催を重ねるごとに参加者同士の交流が深まった様子で、日本語学習支援ボランティアからは、主体的なサロン運営への前向きな意見もあるなど、将来に向けて意義深い取組になったと考えています。
- 「やさしい日本語」による情報提供は、コロナ禍の影響で情報提供可能なイベント等の開催が少なかったこともあり、7件にとどまりましたが、ホームページや広報において、外国人住民に伝わりやすい情報発信の工夫を行いました。
- 日本語指導が必要な児童が在籍する学校に引き続き日本語指導員を派遣し、学校での生活や学習に適切できるよう、日本語の初期指導を行いました。
- 令和4年度は、「伊藤公カップ英語スピーチコンテスト」小学生の部を試行的にも開催し、小学生12名、中学生23名が参加しました。伊藤公が残した功績の一つである英語の必要性や英語による表現の重要性を子どもたちに継承し、英語による表現力やコミュニケーション能力の向上につながったと考えています。

## 重点目標1 地域の活性化のために

## ★ 政策4 市民活動への支援

評価 B

## &lt;基本方針&gt;

様々な活動に市民が主体的に参画できるよう、市民活動に関する情報の提供や拠点機能の充実とともに、活動環境の整備を図るなど、市民同士のネットワークの形成に向けた交流の場づくりを進めます。

また、幅広い市民の活動参加を促進するため、各種情報誌や講座等を通じた周知・啓発を進めるとともに、市民意識の高揚を図ります。

## &lt;施策展開の方向&gt;

- 市民活動の普及啓発
- 市民活動の支援
- テーマ型コミュニティによる公的サービスの提供

## &lt;成果指標の進捗状況&gt;

指標名	策定時	近況値(R4)	目標値(R8)	進捗率	評価
① NPO法人の数	18 団体	17 団体	20 団体	-50.0 %	d
② 協働事業の数(年度)【再掲】	80 件	○ 80 件	80 件以上	100.0 %	a

○基本的な進捗率の算出方法では率が算出できないため、調整しています。

## &lt;担当所管による評価・検証(特筆すべき実施内容、取組の分析等)&gt;

- 高齢化やコロナ禍の影響でNPO法人の数が減少しましたが、「市民活動補償制度」へ加入するとともに、「環境美化ボランティア・サポート事業」の実施や「光市社会福祉協議会」と共同で、生涯学習&ボランティア情報誌「ゆいま〜る」を毎月1回発行するなど、気軽にボランティア活動に取り組める機会の創出に取り組みました。
- 【再掲】コロナ禍の影響が大きく、まちづくり活動に参加している人の割合は低下しています。地域づくり支援センターを中心に、様々な団体の活動を支援するとともに、市民活動に参加できる環境を整備しました。
- 「ひかり市民活動ネットワーク」との協働や、市民活動団体を巻き込んだ市民講座を4回開催するなど、市民同士のネットワークの形成や人材の育成、交流の場づくりに寄与しました。
- 【再掲】「協働事業提案制度」について、令和4年度は1事業を実施したほか、市民団体及び担当課にアンケートを実施し、これまでの制度の検証とニーズを把握し、制度の見直しを実施しました。

## 重点目標2 市民力向上のために

## ★ 政策1 生涯学習社会の推進

評価 B

## &lt;基本方針&gt;

「第3次光市生涯学習推進プラン」に基づき、豊かな学びを通して仲間や地域の「わ」が広がる循環型学習社会の構築を進めるとともに、生涯学習の拠点となる生涯学習センターやコミュニティセンターなどの機能の充実と効果的な活用に努めます。

また、生涯学習拠点の一つである図書館についても、家庭や学校、幼稚園・保育所、コミュニティセンター等との連携により、本をより身近に感じ、親しめる読書環境の充実とともに、これからの図書館のあり方について検討します。

## &lt;施策展開の方向&gt;

- 生涯学習推進体制の整備・充実
- 学習機会の提供と環境の整備
- 学習成果の地域づくりへの活用
- 読書環境の整備と活動支援

## &lt;成果指標の進捗状況&gt;

指標名	策定時	近況値(R4)	目標値(R8)	進捗率	評価
① 生涯学習サポートバンク登録者数（個人）	51 人	48 人	57 人	-50.0 %	d
② 生涯学習サポートバンク登録者数（団体）	56 団体	48 団体	63 団体	-114.3 %	d
③ 図書館貸出密度（貸出点数/人口）（年度）	4.34 点	4.85 点	5.40 点	48.1 %	a
④ 電子書籍貸出点数（年度）	1,284 点	8,954 点	5,000 点	206.4 %	a

## &lt;担当所管による評価・検証（特筆すべき実施内容、取組の分析等）&gt;

- 生涯学習センターを中心に、市民ニーズに応じた講座の開催に取り組むとともに、生涯学習サポートバンク登録者を市民講師として起用するなど「第3次光市生涯学習推進プラン」の基本理念である「循環型学習社会」に向けて着実な進捗を図ることができました。
- 生涯学習サポートバンクにおいては、既存登録者（団体）の高齢化やコロナ禍の影響により、登録者は減少しましたが、研修会の開催やSNS・情報誌等を活用した情報発信など、積極的な新規登録者の獲得に向けた啓発を行っています。
- 周防の森ロッジで行った主催行事（天体観察、木工、生花、茶道、ピザづくり、カヌー教室など）や社会教育団体との共催行事（デイキャンプ、勾玉づくりなど）では、様々な講座を開催し、生涯学習の推進を図り、延べ664人の参加がありました。参加者同士の交流や家族の絆を深める大きな役割を果たしました。
- 「第4次光市子どもの読書活動推進計画」に基づき、「つながる読書活動」を目指した読書活動を推進しました。令和4年度は、「電子図書等充実事業」を展開し、電子書籍及び絵本の充実を図るとともに、市内の中学校と連携し、生徒1,400人に電子図書館利用カードを配布するなど、電子書籍の活用拡大を通じた読書環境の充実に寄与できたものと考えています。

## 重点目標2 市民力向上のために

## ★ 政策2 芸術・文化の振興

評価 B

## &lt;基本方針&gt;

文化拠点施設の有効な活用を通じて、優れた芸術や文化に触れる機会を創出し、多くの市民が芸術・文化に親しめる環境を整備するとともに、伊藤公資料館をはじめ本市の文化的な特色を活かした観光振興や地域の活性化等を図ります。

また、市民との協働により、文化財・歴史的資源の保存・活用・継承に努め、地域コミュニティの活性化や地域間の交流を促進するとともに、ふるさとの歴史への誇りや愛着が持てる取組を推進します。

## &lt;施策展開の方向&gt;

- 芸術・文化活動の活性化
- 文化財や歴史的資源の保存と活用
- 伝統芸能や祭りの保存・継承
- 文化施設等の利用促進と環境整備

## &lt;成果指標の進捗状況&gt;

指標名	策定時	近況値(R4)	目標値(R8)	進捗率	評価
① 文化財の保存・活用に携わる市民ボランティアの数(年度)	250 人	299 人	280 人	163.3 %	a
② 光市美術展・光市芸能祭・光市文化祭の参加者数(観客・スタッフ・出演者)(年度)	56 人	3,816 人	6,000 人	63.3 %	a
③ 地域の行事や祭りに参加している人の割合	34.7 %	33.6 %	39.5 %	-22.9 %	d
④ 歴史・文化施設の利用者数(年度)	25,877 人	58,988 人	108,000 人	40.3 %	a

## &lt;担当所管による評価・検証(特筆すべき実施内容、取組の分析等)&gt;

- コロナ感染への警戒感は払拭されていませんが、3年ぶりに第18回光市美術展や第35回市民コンサートを開催するなど、芸術・文化に触れ合う機会を創出するとともに、活動成果の発表の場としての活用に努めることができたと考えています。
- 「指定文化財保存活用事業」、「史跡石城山神籠石保存活用事業」、「重要文化財石城神社本殿保存修理事業」等、地域の文化財や歴史的資源を次世代に引継いでいくための事業に取り組みました。特に、国指定文化財の石城神社本殿の屋根などの改修事業「令和の大改修」においては、葺替えに係る職人技を間近に見ることのできる見学会を実施したことで、文化に対する市民意識の高揚を図ることができたと考えています。
- 郷土の偉人である伊藤博文の生涯や業績を紹介する企画展や講座を開催するとともに、情報発信の充実や関係資料の収集を行い、本市の文化的な特色を活かした観光振興や地域の活性化に努めました。
- 地域の行事や祭りに参加している人の割合は、コロナ禍の影響により、地域の行事や祭りが中止となり、策定時より低下したものと考えていますが、歴史・文化施設の利用者数については、開館日数がコロナ禍前の水準に戻ったこともあり、策定時を大きく上回る利用者数となっています。地域の行事や祭りにおいても、規模を縮小して開催されたものもあり、徐々にコロナ禍前の状況に戻りつつあると考えています。

## 重点目標2 市民力向上のために

## ★ 政策3 スポーツの振興

評価 A

## &lt;基本方針&gt;

「光市スポーツ推進基本計画」に基づき、市民が「する」「みる」「ささえる」スポーツに積極的に関わる機会を創出するとともに、ライフステージやライフスタイルに応じた主体的なスポーツ活動の推進を図ります。また、健康及び体力の保持増進や地域社会の活性化を図るなど、生涯にわたって誰もが気軽にスポーツを持続的に楽しむことができるスポーツ・レクリエーション活動を推進します。

さらに、競技力を有する選手の育成を目指した指導者の育成をはじめ、学校や競技団体等とも連携しながら、選手の育成や競技力の向上を図るとともに、各種スポーツ施設の効率的な運用と計画的な維持管理に努めます。

## &lt;施策展開の方向&gt;

- スポーツ・レクリエーションの推進
- 競技スポーツの推進
- スポーツ環境の充実

## &lt;成果指標の進捗状況&gt;

指標名	策定時	近況値(R4)	目標値(R8)	進捗率	評価
① 週1回以上運動・スポーツをする人の割合	48.6 %	48.8 %	65.0 %	1.2 %	b
② スポーツ行事・大会（市主催）への参加者数（年度）	1,101 人	3,143 人	4,000 人	70.4 %	a
③ スポーツ優秀選手表彰件数（年）	46 件	56 件	80 件	29.4 %	a
④ 主要スポーツ施設の利用者数（年度）	305,349 人	395,269 人	555,000 人	36.0 %	a

## &lt;担当所管による評価・検証（特筆すべき実施内容、取組の分析等）&gt;

- 安全で安心して気軽にスポーツに取り組めるよう、様々なスポーツイベントを開催しました。特に、令和4年度に初めて開催した「HIKARIリレーマラソン2023」では、201名の参加があり、来年度以降も継続して欲しい等の意見をいただくなど好評を得ることができました。
- 様々な競技スポーツで活躍した選手を表彰することで、市民のスポーツへの関心を高めるとともに、スポーツが持つ魅力の発信にも効果があったものと考えています。
- コロナ禍の影響により、スポーツ施設の利用者数は感染症拡大前より減少していますが、感染拡大防止対策を十分に講じた上で、利用者が安全で安心してスポーツ活動に親しむ環境の提供をするなどの取組を行いました。

## 重点目標2 市民力向上のために

## ★ 政策4 人権尊重社会の実現

評価 A

## &lt;基本方針&gt;

「光市人権施策推進指針」の理念に基づき、家庭や地域、職場、学校などあらゆる場を通じて、「市民一人ひとりの人権が尊重された心豊かな地域社会」の実現に向け、人権施策に関する総合的かつ効果的な取組を推進します。

また、基本的人権の尊重という普遍的視点に立ち、学校をはじめ、あらゆる場面において、継続的な人権教育・啓発の推進やジェンダー平等への意識の醸成など、市民一人ひとりを大切にすまちづくりを目指すとともに、市民と行政が一体となった人権擁護活動を推進します。

## &lt;施策展開の方向&gt;

- 人権施策の推進体制の整備・充実
- 学校・地域における人権教育の推進
- 人権擁護活動の推進
- 人権課題への理解と人権啓発の推進
- 指導者の育成

## &lt;成果指標の進捗状況&gt;

指標名	策定時	近況値(R4)	目標値(R8)	進捗率	評価
① 人権教育・啓発事業参加者数（年度）	2,090 人	2,635 人	2,800 人	76.8 %	a

## &lt;担当所管による評価・検証（特筆すべき実施内容、取組の分析 等）&gt;

- 7月に法務省が主唱する「第72回社会を明るくする運動」の強調月間をふまえ、「光市推進委員会」、市内の高等学校、更生保護関係者、「青少年健全育成市民会議」等と連携した街頭啓発及び啓発立哨を行うとともに、12月の人権週間には、広報車で市内を巡回・街頭啓発や社会福祉施設等を訪問しました。
- 「社会を明るくする運動作文コンテスト」の優秀作文や、子どもたちが花を育てることによって生命の尊さを実感し、その中で優しさと思いやりの心を体得することを目的とした「人権の花」育成記録のパネル展示のほか、光市立図書館及び人権推進課カウンターに人権に関連する図書を展示するなど、様々な機会を通じた人権啓発に取り組むことができたと考えています。
- 「人権教育・啓発事業」について、関係団体への訪問・電話等により開催を呼びかけたところ、学校・地域の人権教育指導者への研修会や講座の実施回数が3件、市内の事業所での人権教育研修会の実施回数が9件増加し、結果、多くの方に参加いただき、学校、家庭、地域、職場などのあらゆる場を通じた人権教育・人権啓発を推進できたものと考えています。
- 人権擁護活動や更生保護活動については、人権擁護委員、保護司会及び更生保護女性会との連携・協力を図り、推進しました。特に人権擁護委員による無料の特設人権相談所をあいばーく光で毎月2回、大和コミュニティセンターで毎月1回開設し、誰もが相談できる相談体制の充実に努めました。



## 重点目標2 市民力向上のために

## ★ 政策5 男女共同参画社会の実現

評価 B

## &lt;基本方針&gt;

男女共同参画社会の実現に向けて、男女が共に仕事と家庭、地域活動を両立し、活躍するため、多様で柔軟な働き方の促進をはじめ、市民のニーズに即した子育て支援策の充実や地域活動への参画促進などの取組を進めます。

また、家庭、地域、職場、学校などにおける男女平等意識の醸成や配偶者等からの暴力を許さない環境づくりとともに、女性の活躍推進の観点から、働きたい女性が仕事を継続できる職場環境の整備に努めます。

## &lt;施策展開の方向&gt;

- 男女平等意識の醸成と啓発
- 男女共同参画の推進
- 女性活躍の推進
- 仕事と生活の調和（ワーク・ライフ・バランス）の推進

## &lt;成果指標の進捗状況&gt;

指標名	策定時	近況値(R4)	目標値(R8)	進捗率	評価
① 男女が平等だと思っている人の割合	33.2 %	34.7 %	60.0 %	5.6 %	b
② 市の各種審議会等における女性の登用の割合	29.6 %	28.4 %	40.0 %	-11.5 %	d
③ 会社等における女性役員の割合 ◆地方創生SDGsローカル指標5.5.2.1	28.0 %	※【2】 25.1 %	28.0 %以上	- %	-
④ 家事従事者に関するジェンダーパリティ指数 (家事に従事する女性の人数/女性の労働力人口) / (家事に従事する男性の人数/男性の労働力人口) ◆地方創生SDGsローカル指標5.4.1.1	8.87	※【2】 9.37	8.87 以下	- %	-
⑤ やまぐち男女共同参画推進事業者数（認定件数）（累計）	16 件	20 件	21 件	80.0 %	a
⑥ 市制度活用による創業・事業承継事業者数のうち、女性の件数（累計）	7 件	○ 2 件	10 件	20.0 %	a

※令和4年度近況値を示すことができない指標は、令和3年度以前の近況値を参考記載し、評価からは除いています。

○基本的な進捗率の算出方法では率が算出できないため、調整しています。

## &lt;担当所管による評価・検証（特筆すべき実施内容、取組の分析 等）&gt;

- 男女平等意識を醸成するため、男女共同参画週間（6月）や同月間（10月）に、各所において啓発パネルや関連絵本等の展示を行うとともに、伊藤公記念公園で花手水の展示を行いました。また、女性に対する暴力をなくす運動として、花手水のほか、シンボルカラーである「パープル」のライトアップをあいぱーく光で実施し、情報発信を行うなど、様々な場所や形式での啓発により、多くの市民の皆さんに、関心を寄せていただけたものと考えています。
- 庁内推進体制の充実が図れるよう、光市男女共同参画推進部会のメンバーとともに国が実施する防災からの男女共同参画の検討に関する研修に参加することにより、防災分野における男女共同参画の推進に向けた知識習得に努めました。
- 市の各種審議会等における女性の登用の割合は芳しくない状況ですが、委員選定にあたっては、女性の意見がまちづくりに反映できるよう、関係所管と連携した働きかけを行い、全庁的な意識の共有を図りました。
- 「光市中小企業融資制度」のうち、創業や事業承継などの小口融資では、融資利率において女性を優遇する仕組みを設けており、働きたい女性の活躍の場づくりに寄与しました。

(2) 基本目標2 ゆたかな人間性と可能性を大切にし心温かい人が育つまち

基本目標2

重点目標1 結婚・出産・子育ての希望実現のために

★ 政策1 結婚・出産の希望実現

評価 B

<基本方針>

結婚に対する希望が叶えられるよう、最初のステップとなる「出会いの場」への参加促進を図るとともに、温かく幸せな結婚生活の実現に向けた支援に取り組みます。

また、妊娠・出産に対する不安や悩みを解消できる相談体制の充実や、不妊・不育症に悩む夫婦への支援などを様々な側面から行うなど、健やかな妊娠と出産の希望の実現に向けたきめ細やかな取組を進めます。

<施策展開の方向>

- 出会いと結婚の支援
- 健やかな妊娠・出産支援

<成果指標の進捗状況>

指標名	策定時	近況値(R4)	目標値(R8)	進捗率	評価
① やまぐち結婚応援センター会員の登録者数(年度)	27 人	31 人	37 人	40.0 %	a
② 子育てに関する不安や悩みへの相談対応件数(年度)	7,185 件	○ 5,763 件	7,000 件	-100.0 %	d
③ 妊婦健康診査受診率(年度)	97.8 %	98.8 %	98.0 %	500.0 %	a
④ 一般不妊治療費助成及び不育症治療費補助件数(年度) 一般	43 件	55 件	50 件	171.4 %	a
④ 一般不妊治療費助成及び不育症治療費補助件数(年度) 単市 不育	3 件	○ 4 件	3 件	100.0 %	a
⑤ 産後ケア事業の実施延べ件数(年度)	18 件	18 件	20 件	0.0 %	c

○基本的な進捗率の算出方法では率が算出できないため、調整しています。

<担当所管による評価・検証(特筆すべき実施内容、取組の分析等)>

- 山口県と連携し、独身者の出会いと結婚のサポート拠点である「やまぐち結婚応援センター」や、イベント情報等の紹介を通して、結婚を希望する人への情報発信と「出会いの場」への参加促進を図りました。
- 子育てに関する記録や通知のデジタル化を推進するとともに、アプリを通じた子育て支援を充実させることにより、安心して妊娠、出産、子育てができる環境づくりを推進することを目的に、令和4年6月に「子育て応援アプリ☆ひかりby母子モ」を導入しました。本アプリは、母子健康手帳記録サポート、地域子育て情報配信、AIコンシェルジュによる相談、保健師等とのオンライン相談等の機能を有しており、令和4年度末で378人が登録しました。子育てに関する不安や悩みへの相談対応ツールの1つになっていると考えています。
- 子育てに関する不安や悩みへの相談対応件数は減少していますが、件数に反映されていない妊婦全局面談や全乳児訪問による相談などポピュレーションアプローチは、きめ細かく対応しました。
- 令和4年度から不妊治療費の保険適用範囲の拡大に伴い、国・県の助成制度が廃止・変更されたことを受け、「光市一般不妊治療費助成事業」について、保険適用分の人工授精、生殖補助医療等も助成とする拡充することにより、経済的負担の軽減を図りました。単市事業分(所得制限撤廃分、助成対象拡充分)の申請者数が増加しており、経済的負担軽減につながっていると考えます。
- 産後1年未満の妊産婦を対象に、相談や育児、家事などの支援を行う産前・産後サポーターを64件派遣しました。また、市内全地区に53人の母子保健推進員を委嘱し、妊娠期から概ね3歳半までの間の成長発達のみしめごとに、1家庭に対して、10回以上の家庭訪問活動を実施するなど、子育てに対する保護者の育児不安の軽減やサポートの推進を図りました。



重点目標 1 結婚・出産・子育ての希望実現のために

★ 政策 2 子育て支援の充実

評価 B

<基本方針>

「おっばい都市宣言」のまちとして、本市で子どもを生み育てたくなる、やさしさあふれる質の高い子育て支援の充実とともに、一人ひとりの個性を大切にしたいきめ細やかな支援を行うなど、将来的な子どもの健やかな育ちにつなげます。

また、子育てが楽しいと実感できるように、様々な施策を展開するなど、子育ての不安の軽減とともに、親子が健康で過ごせる環境づくりを進めます。

<施策展開の方向>

- 地域ぐるみによる子育て意識の醸成
- 子育て支援体制の充実
- 子育て・子育て環境の質の向上
- 母子保健対策の充実と食育の推進

<成果指標の進捗状況>

指標名	策定時	近況値(R4)	目標値(R8)	進捗率	評価
① 子育て支援活動に参加している人の割合	10.4 %	12.2 %	13.0 %	69.2 %	a
② 産前・産後サポーター派遣事業の延べ件数(年度)	31 件	64 件	60 件	113.8 %	a
③ 地域の子育て支援拠点年間利用者数(年度)	8,160 人	7,783 人	9,000 人	-44.9 %	d
④ 放課後児童クラブ(サンホーム)待機児童数	0 人	0 人	0 人	100.0 %	a
⑤ 個別訪問延べ件数(年度)	3,786 件	6,541 件	8,200 件	62.4 %	a

○基本的な進捗率の算出方法では率が算出できないため、調整しています。

<担当所管による評価・検証(特筆すべき実施内容、取組の分析等)>

- 「おっばいまつり」では、10年前のまつり参加者からお預かりした未来に向けたメッセージはがきの発送やおっばい都市宣言啓発ポスターの作成、配布などコロナ禍の中でも可能なイベントとして開催し、おっばい都市宣言に基づく子育て意識の醸成を図りました。
- 【再掲】子育てに関する記録や通知のデジタル化を推進するとともに、アプリを通じた子育て支援を充実させることにより、安心して妊娠、出産、子育てができる環境づくりを推進することを目的に、令和4年6月に「子育て応援アプリ☆ひかりby母子モ」を導入しました。本アプリは、母子健康手帳記録サポート、地域子育て情報配信、AIコンシェルジュによる相談、保健師等とのオンライン相談等の機能を有しており、令和4年度末で378人が登録しました。子育てに関する不安や悩みへの相談対応ツールの1つになっていると考えています。
- 妊産婦、新生児及び乳幼児に対する保健師の訪問指導を実施しました。この中では、産後の母親の精神状態が子育てに影響を及ぼすことが多い状況から「エジンバラ産後うつ病質問票」を用いた支援を行うとともに、きめ細かく乳幼児の成長発達の確認及び保健指導を行うことにより、保護者の育児不安の軽減や育児支援につながっているものと考えています。
- 全ての子育て家庭が安心して子どもを産み育てられる環境を整備するため、本市独自の福祉医療費助成を継続し、経済的な負担軽減を図りました。
- 地域の子育て支援拠点「チャイベビステーション」の利用者数は、コロナ禍の影響で減少しましたが、開館時間や利用回数の制限を行った上で運営し、コロナ禍でも子育て利用者の交流の場として提供できるよう努めました。
- 放課後児童クラブ(サンホーム)は、原則全員を受け入れし、待機児童数0人を維持しました。対象児童の拡大や保育時間の延長などを実施し、子育て支援と児童の健全育成に努めました。
- 【再掲】産後1年未満の妊産婦を対象に、相談や育児、家事などの支援を行う産前・産後サポーターを64件派遣しました。また、市内全地区に53人の母子保健推進員を委嘱し、妊娠期から概ね3歳半までの間の成長発達のふしめごとに、1家庭に対して、10回以上の家庭訪問活動を実施するなど、子育てに対する保護者の育児不安の軽減やサポートの推進を図りました。
- ファミリー・サポート・センターでは、子育ての援助を受けたい人(依頼会員)と援助を行いたい人(協力会員)がそれぞれ会員となり、子どもの送迎や預かりなどの相互援助活動を実施し、仕事と子育ての両立しやすい環境の整備や、地域での子育て支援機能の強化に努めました。
- 食育子育て支援事業では、乳幼児期に必要な食の知識の普及や実体験を通じた子育ての推進のため、各施設が行う食育活動を支援しました。

## 重点目標 1 結婚・出産・子育ての希望実現のために

## ★ 政策 3 幼児教育・保育の充実

評価 A

## &lt;基本方針&gt;

一人ひとりの個性に応じた教育・保育の充実とともに、子どもや子育て家庭の実情や多様な市民ニーズに即した、きめ細かな保育サービスの提供など、質の高い幼児期の教育・保育を推進します。

また、幼児教育・保育環境の充実と施設の安全性、快適性を確保するため、施設の適正な維持管理に努めます。

さらに、事務負担等が増加している業務のICT化等を進めるなど、保育士等の負担軽減及び園児とのふれあいの時間を創出するとともに、保育士等の働きやすい環境づくりを推進します。

## &lt;施策展開の方向&gt;

- 保育士等の確保と保育環境の充実
- 幼児教育の充実
- 子育て支援の総合的な推進

## &lt;成果指標の進捗状況&gt;

指標名	策定時	近況値(R4)	目標値(R8)	進捗率	評価
① 待機児童数割合（待機児童数／5歳以下人口） ◆地方創生SDGsローカル指標5.4.1.2	0 %	○ 0 %	0 %	100.0 %	a
② ICT機器の導入施設割合（公立保育所）	0 %	100.0 %	100.0 %	100.0 %	a
③ 幼・保・小交流機会の件数（公立園）（年度）	32 件	45 件	70 件	34.2 %	a

○基本的な進捗率の算出方法では率が算出できないため、調整しています。

## &lt;担当所管による評価・検証（特筆すべき実施内容、取組の分析等）&gt;

- 本市における保育ニーズは高い状態を維持している中、保育所や幼稚園、認定こども園などの幼児教育、保育の提供体制の確保が課題となっています。こうした中においても、「保育等就労促進給付金」の支給や処遇改善など各種保育士確保策に取り組み、待機児童ゼロを維持している状況です。
- 令和4年度に公立保育所全園でICT機器を導入し、公立保育所のICT化を図り、事務負担等が増加している保育士の負担を軽減し、園児とのふれあいの時間を創出したことで、質の高い保育の提供に寄与しているものと考えています。
- 幼・保・小の交流機会を45回設けて相互の交流・連携を深めながら、幼児教育から小学校教育への円滑な移行に努めました。
- 令和4年度9月議会において、利用定員と入所児童が最も少なく、施設の老朽化が進んでいる「みたらい保育園（45人定員）」を令和7年3月をもって閉園とすることを公表しました。

## 重点目標 2 人間性を育み可能性を高めるために

## ★ 政策 1 未来につながる連携・協働教育の推進

評価 B

## &lt;基本方針&gt;

「第2次光市教育大綱」及び「第2次光市教育振興基本計画」に基づき、知・徳・体の調和のとれた「生きる力」を育むため、コミュニティ・スクールを基盤としながら、義務教育9年間のつながりをより重視した「小中一貫教育」を推進します。

また、地域に開かれ、信頼される特色ある学校づくりと、ふるさと光市をこよなく愛し、豊かな心を育むための教育活動の実践とともに、地域の担い手となる人材の育成を支援します。

さらに、小中一貫教育における教育効果を高めるため、施設一体型による小中一貫教育の具現化に着手します。

## &lt;施策展開の方向&gt;

- 小中一貫教育を要とした学校間・校種間連携の推進
- コミュニティ・スクールの充実・発展
- 連携・協働教育を支える学校づくりの推進
- 郷土愛を育む教育の推進

## &lt;成果指標の進捗状況&gt;

指標名	策定時	近況値(R4)	目標値(R8)	進捗率	評価
① 小・中学校教員の相互乗り入れ授業回数(年度)	240 回	320 回	280 回	200.0 %	a
② 地域連携教育アドバイザー派遣回数(年度)	108 回	180 回	160 回	138.5 %	a
③ 地域の行事に参加している児童生徒の割合	65.5 %	63.4 %	80.0 %	-14.5 %	d

## &lt;担当所管による評価・検証(特筆すべき実施内容、取組の分析等)&gt;

- 光市連携・協働教育推進協議会について、「小中一貫ひかり学園連絡協議会」を年1回開催し、本市の小中一貫教育推進に向けた重点取組について共有を図るとともに先進的な取組事例について研修を行いました。また「幼保小連携教育研修会」を年1回開催し、特別支援教育を視点とした幼保小連携の今後の在り方についての共通理解を図ることができました。さらに、小中一貫教育担当の教育企画員が、各校を訪問したり、各校の取組について検証し、小中一貫教育の推進を図りました。
- コミュニティ・スクール研究協議会については、年2回の協議の場を設け、学校と地域が子どもの「学び」と「育ち」に主体的に関わる教育活動を充実させるため、中学校区で作成する小・中学校9年間を通じた「学校・地域連携カリキュラム」の充実を図ることにより、社会に開かれた教育課程の実現に迫ることができたものと考えています。
- 市内の小中学校区に元教員等をメンバーとする「家庭教育支援チーム」を設置し、保護者が気軽に相談できる子育て講座を開催しました。学童期子育て講座は、延べ325人受講し、思春期子育て講座は、延べ156人が受講しました。
- 「地域学校協働活動推進員」を5名委嘱し、中学校区を単位として学校・家庭・地域が一体となって子どもを育てる体制を整備しました。
- 「施設一体型小中一貫ひかり学園の新設に係る方針」の第1期となる「やまと学園」の新設に向け、令和4年11月に施設一体型小中一貫やまと学園準備委員会を設置し、「学園の場所」「協働的な学びの確保」「目指す学園像」について協議・検討しました。当準備委員会の発足から短期間ではありましたが、前述の主要な3テーマについての協議・検討をいただき、準備委員会から報告書の提出を受け、市としての決定につなげ、着実な進捗を図ることができました。
- 「やまと学園」の新設に向けては、地域住民や教職員、保護者等の意見を広く収集・反映させるためにワークショップを開催しました。ワークショップでは、それぞれの理想を語っていただき、多くの意見交換がなされたことで、新しい学園に対する前向きな話し合いの場になったと考えています。
- 「光市民学」の活用・実践を通して、光市の自然・環境・生活・文化・伝統などを理解するとともに、ふるさとをこよなく愛し、豊かな心を育むため、光市の特色ある教育資源を整理し活用できるように努めました。高校生も対象とした探究活動などにより、ふるさとの素晴らしさを発信し、地域の地域の活性化に寄与できる人材の育成にも努めました。

重点目標 2 人間性を育み可能性を高めるために

★ 政策 2 質の高い教育の推進

評価 B

<基本方針>

「第2次光市教育大綱」及び「第2次光市教育振興基本計画」に基づき、ICT機器を効果的に活用しながら、主体的・対話的で深い学びによる「確かな学力」の定着を図るとともに、「豊かな心」や「健やかな体」の育成により、知・徳・体の調和のとれた「生きる力」を身に付けることを推進します。

また、誰一人取り残すことのない、児童生徒一人ひとりの個性や特性に応じた、きめ細かな支援を実施します。

<施策展開の方向>

- 確かな学力を育む教育の推進
- ICTを活用した学習活動の充実
- 特別支援教育の推進
- 豊かな心を育む教育の推進
- 健やかな体を育む教育の推進

<成果指標の進捗状況>

指標名	策定時	近況値(R4)	目標値(R8)	進捗率	評価
① 将来の夢や目標を持っている子どもの割合	72.8 %	80.7 %	90.0 %	45.9 %	a
② 学校に行くのは楽しいと思う子どもの割合	87.5 %	87.9 %	90.0 %	16.0 %	b
③ 光っ子サポーターが指導・支援する児童生徒数の割合	9.6 %	11.1 %	10.0 %	375.0 %	a
④ 光っ子コーディネーターの訪問回数（年度）	321 回	340 回	330 回	211.1 %	a
⑤ 就学相談件数（年度）	32 件	37 件	36 件	125.0 %	a
⑥ 認知されたいじめの解消率（年度）	98.1 %	※【3】 94.1 %	100%に近づける	- %	-
⑦ 不登校児童生徒の割合	2.09 %	※【3】 2.73 %	2.09 % 以下	- %	-
⑧ 学校給食における光市産品の使用率（年度）	17.4 %	16.7 %	30.0 %	-5.6 %	d

※令和4年度近況値を示すことができない指標は、令和3年度以前の近況値を参考記載し、評価からは除いています。

<担当所管による評価・検証（特筆すべき実施内容、取組の分析 等）>

- 【再掲】令和4年度は、「伊藤公カップ英語スピーチコンテスト」小学生の部を試行的にも開催し、小学生12名、中学生23名が参加がしました。伊藤公が残した功績の一つである英語の必要性や英語による表現の重要性を子どもたちに継承し、英語による表現力やコミュニケーション能力の向上につながったと考えています。
- 国の「GIGAスクール構想」に呼応し、令和3年1月に導入した児童生徒1人1台のタブレット端末については、管理運用業務を学校ICT支援業務として専門業者に委託して実施し、ICT機器を効果的に活用した学習活動の充実につなげました。
- 就学相談会は年間12回、1回当たり約3件実施しており、相談を行ったケースについては、保護者支援や適正な就学支援へつなぐことができるなど、成果が得られました。
- 年3回実施している教育支援委員会では、審議児童生徒数が年々増加傾向にあります。丁寧な審議を行うことで、児童生徒一人ひとりの適切な就学先の決定につながっています。
- 不登校の兆候が見られた初期段階におけるソーシャルワーカーの派遣をはじめ、児童生徒や保護者へのカウンセリングの実施や教職員の資質向上に向けた研修、さらに、不登校や集団生活に適応が難しい児童生徒の社会的自立を支援するスクールライフ支援員の派遣を行うなど、誰一人取り残すことのない、段階に応じたきめ細かな支援を効果的に実施しました。
- 悩みを抱える青少年の相談窓口となる「ヤングテレホン」を実施し、電話による教育相談を実施し、年18件受け付けました。匿名で電話でも気軽に相談できることから、悩みを抱える子どもたちの第1次的な相談窓口となっています。
- 学校給食における光市産品の使用について、生産量の関係から受注につながりにくい状況にありますが、光市産品の優先発注や生産時期にあわせた献立の工夫等を行いながら、地産地消を通じた食育の推進に寄与しています。また、令和4年度はコロナ禍において学校活動に一定の制限がかかる中、児童・生徒への激励と地場産食材を食する貴重な機会の創出のため、「ひかり夢給食」（光市産や山口県産の食材を使用した特別献立）を提供しました。



## 重点目標 2 人間性を育み可能性を高めるために

## ★ 政策 3 教育環境の充実

評価 A

## &lt;基本方針&gt;

安全・安心で快適な学校施設の改善や義務教育教材の充実を図るなど、児童生徒が学習に集中できる教育環境づくりとともに、地域や保護者も含めた継続的な安全教育や指導体制の構築に取り組みます。また、教職員のキャリアステージに応じた研修や英語、プログラミング教育などの専門性の向上を図るための研修を通じて、教職員の人材育成に取り組みます。

## &lt;施策展開の方向&gt;

- 安全・安心で快適な教育環境の整備
- 地域とともに守る児童生徒の安全・安心
- 教職員の資質能力の向上
- 就学の支援

## &lt;成果指標の進捗状況&gt;

指標名	策定時	近況値(R4)	目標値(R8)	進捗率	評価
① 小・中学校施設の洋式トイレの設置率	42.2 %	60.0 %	65.0 %	78.1 %	a
② 学校図書館図書標準達成度（全体）	122.5 %	○ 130.6 %	100 % <sup>以上</sup>	100.0 %	a
③ 学校における教育用コンピュータの設置割合 ◆地方創生SDGsローカル指標4. a. 1. 2	1人1台	○ 1人1台	1人1台	100.0 %	a
④ 通学路の安全点検の実施回数（累計）	5 回	○ 1 回	5 回	20.0 %	a
⑤ 教員のICT活用指導力	75.0 %	92.0 %	90.0 %	113.3 %	a

○基本的な進捗率の算出方法では率が算出できないため、調整しています。

## &lt;担当所管による評価・検証（特筆すべき実施内容、取組の分析 等）&gt;

- 光市学校施設長寿命化計画に基づき、光井中学校の長寿命化改修に向けた設計業務をはじめ、校舎の外壁改修工事や体育館の屋根防水等改修工事、さらに4小学校1中学校のトイレ改修工事に向けた設計業務など、安全・安心で快適な教育環境の計画的な整備に取り組みました。
- 【再掲】「施設一体型小中一貫ひかり学園の新設に係る方針」の第1期となる「やまと学園」の新設に向け、令和4年11月に施設一体型小中一貫やまと学園準備委員会を設置し、「学園の場所」「協働的な学びの確保」「目指す学園像」について協議・検討しました。当準備委員会の発足から短期間ではありましたが、前述の主要な3テーマについての協議・検討をいただき、準備委員会から報告書の提出を受け、市としての決定につなげ、着実な進捗を図ることができました。
- 【再掲】国の「GIGAスクール構想」に呼応し、令和3年1月に導入した児童生徒1人1台のタブレット端末については、管理運用業務を学校ICT支援業務として専門業者に委託して実施し、ICT機器を効果的に活用した学習活動の充実につなげました。
- 学校図書については、計画的に書籍を購入するとともに、破損したり情報が古くなった図書等についても適宜廃棄・更新しており、児童生徒の知的活動の増進に寄与できているものと考えています。
- 通学路合同点検会議で、危険個所で学校より要望のある場所については、注意看板の支給や修繕で対応可能な道路の白線等の塗替えは至急対応を行いました。
- 本市で導入しているタブレット端末やアプリケーションを効果的に活用した学習を展開できるよう、目指す到達基準を示した「授業者用・学習者用スタンダード」の普及と見直しを行いました。また、教育開発研究所と連携し、ICTを活用した実践事例の蓄積と共有を行うことで、個別最適な学びと協働的な学びにおける活用の充実を図ることができたものと考えています。
- 就学援助については、給食費の公会計化に合わせ、令和4年度からこれまでの現金支給から現物支給へ変更し、保護者の利便性の向上等を図りました。

## 重点目標 2 人間性を育み可能性を高めるために

## ★ 政策 4 青少年の健全育成

評価 C

## &lt;基本方針&gt;

青少年を取り巻く環境の変化に適切に対応するとともに、学校や家庭、地域とのつながりや密な連携を図るなど、社会全体で次世代を担う青少年の健全育成を推進します。

また、地域や家庭におけるふれあいを通じた健全育成活動や地域における様々な奉仕・体験活動を通じて青少年活動を促進するなど、青少年活動に携わる指導者やリーダーの育成・確保に努めます。

## &lt;施策展開の方向&gt;

- 放課後活動の推進
- 地域健全育成活動の推進
- 青少年活動の推進

## &lt;成果指標の進捗状況&gt;

指標名	策定時	近況値(R4)	目標値(R8)	進捗率	評価
① 青少年健全育成活動に参加している人の割合	49.8 %	47.1 %	55.0 %	-51.9 %	d
② 中学生リーダー・ジュニアリーダーの講座への参加率	50.9 %	30.8 %	55.0 %	-490.2 %	d
③ 光市野外活動センター「周防の森ロッジ」の利用者数(年度)	3,548 人	5,540 人	11,000 人	26.7 %	a

## &lt;担当所管による評価・検証(特筆すべき実施内容、取組の分析等)&gt;

- 放課後や週末等に安全・安心な子どもの居場所を設け、勉強やスポーツ・文化活動等を通じて子どもたちが心豊かで健やかに成長するための環境づくりを推進するため、市内7地域で94回「放課後子ども教室」を開催しました。コロナ禍の影響で、開催日数は少なくなりましたが、子どもたちと地域の交流を深めることができました。
- 「クリーン光大作戦」の取組は、学校・地域・家庭が連携、協働する地域貢献活動で、1万人を超える参加があり、青少年健全育成と自然敬愛の自覚の向上につながりました。
- 【再掲】不登校の兆候が見られた初期段階におけるソーシャルワーカーの派遣をはじめ、児童生徒や保護者へのカウンセリングの実施や教職員の資質向上に向けた研修、さらに、不登校や集団生活に適応が難しい児童生徒の社会的自立を支援するスクールライフ支援員の派遣を行うなど、誰一人取り残すことのない、段階に応じたきめ細かな支援を効果的に実施しました。
- 【再掲】悩みを抱える青少年の相談窓口となる「ヤングテレホン」を実施し、電話による教育相談を実施し、年18件受け付けました。匿名で電話でも気軽に相談できることから、悩みを抱える子どもたちの第1次的な相談窓口となっています。
- 中学生リーダー・ジュニアリーダーの講座について、学校行事や地域のイベント等の参加により、参加できない中学生が増えたことなどにより、参加率が低下していますが、年11回開催することができました。結果、学校以外の場所でのボランティア活動等を行うことで、中学生の地域社会とのつながり意識が向上し、社会教育、地域活動の担い手として人材育成に寄与したものと考えています。
- 周防の森ロッジでは、毎月第3日曜日を家族ふれあいの日として無料開放するなど、新たな利用者の確保に努めた結果、コロナ禍の影響もありましたが、総利用者は大きく増加しました。

### (3) 基本目標3 安全・安心に包まれて人が心ゆたかに暮らすまち

基本目標3

重点目標1 心ゆたかに生き生きと暮らすために

★ 政策1 支え合いによる地域社会の実現

評価 C

#### <基本方針>

「第4期光市地域福祉計画・光市地域福祉活動計画」に基づき、自助・互助・共助・公助の適切な役割分担のもと、住み慣れた地域の中で誰もが安全・安心に暮らすことができる助け合い、支え合い、思いやりに満ちたまちづくりを推進します。  
また、地域福祉を担う人材の育成・確保や資質向上に努めるとともに、全ての人々が暮らしやすいバリアフリー・ユニバーサルデザインの浸透を図ります。

#### <施策展開の方向>

- 地域福祉推進体制の充実と地域福祉機能の強化
- 多様な世代間の交流の促進と福祉意識の醸成
- 福祉ボランティアの育成
- バリアフリー・ユニバーサルデザインの推進

#### <成果指標の進捗状況>

指標名	策定時	近況値(R4)	目標値(R8)	進捗率	評価
① 福祉ボランティアの登録者数（人口1万人あたり）	363 人	319 人	420 人	-77.2 %	d
② 福祉ボランティア活動に参加している人の割合	9.2 %	10.2 %	25.0 %	6.3 %	b
③ あいサポーター研修受講者数（累計）	533 人	580 人	800 人	17.6 %	b

#### <担当所管による評価・検証（特筆すべき実施内容、取組の分析 等）>

- 近所づきあいや地域におけるつながりが希薄化する中、地域ボランティアの育成等が課題となっており、光市社会福祉協議会と連携して、「ボランティア講座」を2回開催するなど、関心のある人を活動へとつなげていく取組を行いました。
- 福祉ボランティアについては、登録者の高齢化やコロナ禍の影響もあり登録者数は減少しましたが、活動に参加している人の割合は上昇するなど、継続的な各種福祉研修会の開催が、活動者の一定の確保につながっているものと捉えています。
- 様々な障害の特性や障害のある方に必要な配慮を理解し、実践していく「あいサポーター」を養成するため、小学生を対象にした「あいサポーターキッズハンドブック」を活用した研修会を開催するなど、多様な世代のあいサポーターの養成により、多世代共生社会の実現に寄与しました。

## 重点目標1 心ゆたかに生き生きと暮らすために

## ★ 政策2 生き生き高齢社会の実現

評価 C

## &lt;基本方針&gt;

「光市高齢者保健福祉計画・介護保険事業計画」に基づき、高齢者が住み慣れた地域で安心して暮らし続けられるよう、医療や介護を含めた様々な生活支援などのサービスを包括的かつ継続的に提供できる「地域包括ケアシステム」の深化・推進に努めます。

また、介護予防や認知症予防、健康づくりに積極的に取り組むなど、高齢者の生涯現役社会の実現に向けた環境の整備に努めます。

## &lt;施策展開の方向&gt;

- 地域包括ケアシステムの深化・推進
- 介護予防対策の推進
- 高齢者支援体制の充実
- 介護サービスの充実
- 生涯現役社会づくりの推進

## &lt;成果指標の進捗状況&gt;

指標名	策定時	近況値(R4)	目標値(R8)	進捗率	評価
① 地域ケア会議の開催回数（年度）	32 回	49 回	70 回	44.7 %	a
② 介護予防事業の参加者数（年度）	2,323 人	2,053 人	4,030 人	-15.8 %	d
③ 認知症サポーター養成講座受講人数（累計）	9,280 人	9,626 人	13,600 人	8.0 %	b
④ 老人クラブの会員数	3,471 人	3,065 人	3,600 人	-314.7 %	d

## &lt;担当所管による評価・検証（特筆すべき実施内容、取組の分析 等）&gt;

- 「地域包括ケアシステム」の深化・推進では、医療介護連携システムの推進を図るため、関連事業所に対し在宅医療・介護連携等の実態調査を行い、今後の方向性を検討する基礎資料を作成しました。
- 高齢者の健康意識の向上を図るため、市民からの依頼により、出前講座を実施し、高齢者の健康づくりを推進しました。
- 地域ケア会議は、目的・機能により会議を地域ケア個別会議・地域ケア連絡会議・地域ケア全体（合同）会議・地域ケア検討会議の4つに体系化していますが、その中でも特に地域ケア個別会議の開催回数が増え、超高齢化社会で多くの多様化複雑化するケースを関係者で共有し、課題の解決に向けた検討ができています。
- 「介護支援ボランティアポイント事業」等の介護予防事業の参加者数は、コロナ禍の影響で減少していますが、広報やチラシ配布により事業内容の周知を行いました。
- 「認知症サポーター養成講座」を5回開催し、多くの受講者から「認知症の方への対応を知ることができた」という声をいただいております。今後も重要な講座であると考えています。
- 介護老人保健施設「ナイスケアまほろば」については、民間譲渡する方針に従い、公募の実施や選定された事業者との仮契約締結に向けて、協議を行いました。
- 老人クラブでは、会員の高齢化に伴う退会の増加などにより会員数が減少していますが、同会の会員増強活動への支援などを通して、生涯現役社会づくりの推進を図っています。



## 重点目標1 心ゆたかに生き生きと暮らすために

## ★ 政策3 障害者の自立支援と社会参画の推進

評価 A

## &lt;基本方針&gt;

「光市障害者福祉基本計画・光市障害福祉計画」に基づき、共生社会の実現に向けて、障害の有無に関わらず、生きがいをもって日々の生活を送ることができるよう、誰もが社会の一員としてお互いを尊重し、支え合って暮らしていけるまちづくりを推進します。

また、障害のある人が自立した日常生活や社会生活を送ることができるよう、多様なニーズに即したサービスの提供や相談・支援体制の充実に努めるなど、障害者福祉に対する市民意識の醸成を図ります。

## &lt;施策展開の方向&gt;

- 障害を理由とする差別の解消と市民意識の醸成
- 生活支援・生活環境の整備
- 雇用・就労の促進と教育の充実

## &lt;成果指標の進捗状況&gt;

指標名	策定時	近況値(R4)	目標値(R8)	進捗率	評価
① 障害者雇用率	2.07 %	2.20 %	2.30 %	56.5 %	a
② 障害者（児）を支援したことがある人の割合	34.3 %	37.2 %	40.0 %	50.9 %	a
③ あいサポーター研修受講者数（累計） 【再掲】	533 人	580 人	800 人	17.6 %	b

## &lt;担当所管による評価・検証（特筆すべき実施内容、取組の分析 等）&gt;

- 障害のある人が地域で安心して自立した生活が送れる環境を整備するため、当事者やその家族、関係機関等で構成する地域自立支援協議会を開催し、「あいサポーター」及び「ヘルプカード」の活用方法や「バリアフリートイレマップ」の作成等に係る意見交換を経て施策を展開し、障害福祉に対する市民の意識の醸成に努めました。
- 【再掲】様々な障害の特性や障害のある方に必要な配慮を理解し、実践していく「あいサポーター」を養成するため、小学生を対象にした「あいサポーターキッズハンドブック」を活用した研修会を開催するなど、多様な世代のあいサポーターの養成により、多世代共生社会の実現に寄与しました。
- 障害のある人が生きがいをもって日々の生活が送れるよう、関係機関との密な連携のもと、就労継続支援等の自立支援給付を中心に施策を実施しました。障害福祉サービス事業者ごとの特色を活かしたプログラムの実施や障害特性に配慮したきめ細かな支援の提供を推進することにより、就労に必要な知識や能力の向上及び就労定着が図られ、障害のある人の自立した生活に寄与しているものと考えます。

重点目標1 心ゆたかに生き生きと暮らすために

★ 政策4 健康づくりの推進

評価 C

<基本方針>

市民が健康で豊かな人生を送ることができるよう、ライフステージに応じた健康づくりを支援するとともに、「光市健康づくり推進計画」に基づき、健康な心身の維持・向上と食育を一体的に推進するなど、ヘルスプロモーションの理念を踏まえた健康づくりを推進します。

また、生活習慣病などの疾病予防や早期発見を図るとともに、各種保健事業を通じた健康づくりへの意識啓発を行うなど、健康寿命の延伸に努めます。

<施策展開の方向>

- 総合的な保健体制の強化
- 市民が主役の健康づくりの推進
- 疾病の予防と早期発見
- 健康に必要な心身機能の維持・向上
- 健康づくりと一体的な食育の推進

<成果指標の進捗状況>

指標名	策定時	近況値(R4)	目標値(R8)	進捗率	評価
① 普段から健康に心がけている人の割合	85.1 %	83.5 %	95.0 %	-16.2 %	d
② 三島温泉健康交流施設「ゆーぱーく光」の利用者数（年度）	72,958 人	102,455 人	85,000 人	245.0 %	a
③ 三大生活習慣病による死亡率（人口10万人あたり）男性	253.0	※【2】 218.9	250.0	- %	-
③ 三大生活習慣病による死亡率（人口10万人あたり）女性	122.9	※【2】 124.4	110.0	- %	-
④ 胃・肺・大腸・子宮・乳がん検診平均受診率	9.3 %	9.5 %	15.0 %	3.5 %	b
⑤ 「食育」に関心がある人の割合	77.0 %	70.1 %	90.0 % <sup>以上</sup>	-53.1 %	d

※令和4年度近況値を示すことができない指標は、令和3年度以前の近況値を参考記載し、評価からは除いています。

<担当所管による評価・検証（特筆すべき実施内容、取組の分析等）>

- 普段から健康に心がけている人の割合は低下しましたが、市民の健康づくりを推進するために、健康増進法に基づき、各種検（健）診や健康教室等を実施するとともに、光市健康づくり推進計画に基づく各種事業に取り組みました。
- 20～40歳代の運動習慣が低い状況を踏まえ、「みんなtoウォーキング事業」を実施し、キックオフイベントやウォーキング大使の任命、SNSによる情報発信など、楽しみながらウォーキングに取り組める仕掛けをつくりました。結果的にターゲットとしていた年代の参加割合が高く、健康を意識したウォーキングに取り組むきっかけづくりにつながったと考えています。
- 受診率が低く検診期間の後半に検査が集中する胃がん検診について、個別検診期間内の早めの受診を促す取組として51～69歳で6・7月に受診した人の自己負担額を半額にする早期受診割引を実施し、226人の受診がありました。
- 三島温泉健康交流施設を適正かつ円滑に管理運営することにより、住民福祉の向上と利用者の健康増進を図りました。また、指定管理者制度による民間のノウハウを活用し、様々なサービス向上に資する事業を行った結果、令和4年度の施設利用者数がコロナ禍以前の利用者を上回っています。
- 「食育」については関心がある人の割合が低下していますが、食事マナーや作法について理解を深める「いただきますdeマナーアップ事業」や適切な食生活を啓発する「光の恵みde朝ごはん事業」など、食育の推進を図る各種取組を展開しています。

## 重点目標1 心ゆたかに生き生きと暮らすために

## ★ 政策5 感染症対策の推進

評価 D

## &lt;基本方針&gt;

新たな感染症から市民の健康と日々の生活を守るため、「新しい生活様式」の定着とともに、「新型インフルエンザ等対策行動計画」に基づく迅速な対応を図ります。  
また、感染者や医療従事者等への偏見、非難、差別に適切に対応するなど、人権侵害の防止に努めます。

## &lt;施策展開の方向&gt;

- 感染防止に向けた意識の醸成
- 発生段階や流行状況に応じた対応体制の確保
- 感染症に関する情報の普及啓発

## &lt;成果指標の進捗状況&gt;

指標名	策定時	近況値(R4)	目標値(R8)	進捗率	評価
① 普段から健康に心がけている人の割合【再掲】	85.1 %	83.5 %	95.0 %	-16.2 %	d

## &lt;担当所管による評価・検証（特筆すべき実施内容、取組の分析 等）&gt;

- 本市における新型コロナウイルス感染症への対応は、国の「新型コロナウイルス感染症対策の基本的対処方針」に基づき、また「光市新型インフルエンザ等対策行動計画」に準じて、庁内対策本部会議等で協議を行いながら、状況に応じ、本市における新型コロナウイルス対策を、全庁的、総合的に推進できるよう、迅速かつ適切な対応に努めました。
- 新型コロナウイルス感染症の流行状況や市内陽性者の発生状況により、市長メッセージを発信するなど、新型コロナウイルス感染症に係る情報発信を行いました。
- 受診相談窓口を健康増進課に設置し、178人の相談に対応するとともに、感染の不安がある無症状の人を対象に県が実施するPCR検査及び令和5年1月から自宅送付型検査の受付窓口を設置し、323人（610キット）の検査受付を行いました。
- 新型コロナウイルス感染症と季節性インフルエンザの同時流行等が懸念される中、年未年始の医療体制を確保するため、及び光市休日診療所の外来がひっ迫すること等を想定して、臨時的に令和4年12月31日から令和5年1月3日、8日、9日、15日の7日間新型コロナウイルス抗原検査キットの無料配布場所を光市総合福祉センター「あいぱーく光」に開設し、ドライブスルー方式で、来場台数401台、徒歩16人に対応し、1,364キットを配布しました。

重点目標1 心ゆたかに生き生きと暮らすために

★ 政策6 地域医療を守る体制の充実

評価 D

<基本方針>

適切な医療を選択し、病期に適した質の高い医療が受けられるよう、医師会や関係機関と連携しながら、地域医療体制や救急医療体制の整備に努めます。  
 また、急性期医療の中核となる光総合病院をはじめ、回復期・慢性期医療を中心とした大和総合病院の機能に応じた医療の充実とともに、両病院における連携の強化を図ります。  
 さらに、医師不足の解消を図るなど、医療体制の安定確保に努めます。

<施策展開の方向>

- 地域医療体制の充実と医師確保の推進
- 2つの市立病院の安定経営と医療機能の充実・強化
- 救急医療体制の充実

<成果指標の進捗状況>

指標名	策定時	近況値(R4)	目標値(R8)	進捗率	評価
① 人口千人当たりの医師数 ◆地方創生SDGsローカル指標3.c.1	2.3 人	※【2】 2.4 人	2.3 人以上	- %	-
② 医療施設数	65 箇所	※【2】 64 箇所	65 箇所以上	- %	-
③ 市立病院全病床利用率	79.6 %	78.4 %	89.1 %	-12.6 %	d
④ 小児科医の数	6 人	※【2】 9 人	6 人以上	- %	-

※令和4年度近況値を示すことができない指標は、令和3年度以前の近況値を参考記載し、評価からは除いています。

<担当所管による評価・検証（特筆すべき実施内容、取組の分析 等）>

- 医師会、薬剤師会との連携のもと、新型コロナウイルス感染症感染予防対策の確実な実施に努め日曜日、祝日、盆、年末年始の71日、休日診療所を開所し、休日等における一次救急医療の確保に努めるとともに、二次救急医療体制については、周南3市で周南地域医療対策協議会を設置しており、休日は救急指定5医療機関、夜間は3医療機関の病院群輪番制で実施しました。本市からは、休日121人（令和3年度は115人）、夜間530人（令和3年度は498人）が受診するなど、周南医療圏での一体的な医療体制を確保している状況です。
- 市立病院における医師不足の解消には至っていませんが、山口大学医局への派遣要請や勤務する医師の人脈、つてによる勧誘、また、病院のホームページをはじめインターネットを通じた求人掲載、さらには人材あっせん業者からの紹介など、医療体制の安定を図るため、医師確保の推進に継続的に取り組みました。
- 大和総合病院における病床利用は順調に推移したものの、光総合病院においては、新型コロナウイルス感染症入院協力医療機関として即応病床の確保を行ったことなどにより、市立病院全病床利用率は低下しています。新型コロナウイルス感染拡大時においては、両病院ともワクチン接種や発熱外来の設置などに対応するとともに、通常の医療提供を維持し、公立病院として地域医療の確保に貢献しました。

## 重点目標1 心ゆたかに生き生きと暮らすために

## ★ 政策7 社会保障の充実

評価 C

## &lt;基本方針&gt;

要保護世帯の安定と経済的自立が図られるよう、各関係機関との連携とともに、就労支援や生活支援を実施するなど、経済的、社会的にも早期に自立できるよう支援します。

全ての市民が健康で文化的な暮らしを営むとともに、生涯を通じて安心して生活を送ることができるよう、市民生活を支える基盤となる社会保障制度の理解と認識を高め、適正な制度運営に努めます。

## &lt;施策展開の方向&gt;

- 公的扶助の充実
- 国民健康保険制度の適正な運営
- 後期高齢者医療制度の円滑な実施
- 国民年金制度の適正な運営
- 介護保険制度の充実

## &lt;成果指標の進捗状況&gt;

指標名	策定時	近況値(R4)	目標値(R8)	進捗率	評価
① 生活保護世帯の自立件数（年度）	10 件	5 件	12 件	-250.0 %	d
② 国民健康保険税の収納率（年度）	77.6 %	81.4 %	79.0 %	271.4 %	a
③ 国民健康保険税の口座振替利用率	56.6 %	56.2 %	57.5 %	-44.4 %	d
④ 後期高齢者医療保険料の収納率（年度）	99.0 %	99.0 %	99.3 %	0.0 %	c
⑤ 介護保険料の収納率（年度）	98.2 %	98.7 %	98.4 %	250.0 %	a

## &lt;担当所管による評価・検証（特筆すべき実施内容、取組の分析 等）&gt;

- 生活保護制度における自立については、新規就労者や収入が増加した就労者が少なく、5件にとどまりましたが、各関係機関との連携を図りながら、自立に向けた就労支援に努めました。
- 国民健康保険制度、後期高齢者医療制度について、歳入の根幹である保険税・保険料の収入確保は特に重要であるため、口座振替、コンビニ収納、キャッシュレス決済など多様な納付方法を展開し、適正な運営を推進しました。
- 国民健康保険税の口座振替利用率は、コンビニ収納やキャッシュレス決済等の納付手段が多様化したことにより、納税者の納付動態が変化したため、低下しました。一方で、収納率については、納付手段の多様化に加え、未納者に対するの早期の文書、電話及び臨戸訪問等による催告を実施し、「滞納整理システム」による履行管理を徹底し、迅速かつ効果的な滞納処分の実施により上昇しています。
- 特定健診受診者に対するインセンティブ付与の拡充やナッジ理論に基づいた未利用者勧奨により、特定健診受診率及び特定保健指導実施率の向上に努めました。
- 国民年金制度については、毎月の広報にて時期に応じた情報提供を行ったほか、ホームページにて制度の周知を行い、適正な運営に努めました。
- 介護保険制度が円滑かつ適正に実施できるよう、市広報やホームページ、パンフレット、出前講座などを活用し、普及啓発活動に努めました。介護保険料の収納率は、収納対策課との連携により臨戸訪問を実施するとともに、集中的な徴収の実施、催告書の送付などに取り組むことにより、目標値を上回ったと考えています。



重点目標2 安全・安心に暮らすために

★ 政策1 自助・共助・公助による防災・減災体制の構築

評価 A

<基本方針>

風水害や地震など、あらゆる災害から市民の生命を守るため、防災意識の醸成をはじめ、自主防災組織の育成や関係機関との連携強化を図るなど、総合的な防災・減災対策の強化とともに、災害に強い都市基盤の整備を進めます。

また、行政と地域による「自助」「共助」「公助」の適切な役割分担のもと、地域防災力の向上に努めるとともに、災害情報の収集や伝達をはじめ、避難所環境の整備や要配慮者の避難体制の強化を図ります。

<施策展開の方向>

- 防災意識の醸成
- 防災指令拠点施設を中心とした防災体制の整備・充実
- 地域防災力の向上と連携強化
- 災害に強い都市基盤の整備

<成果指標の進捗状況>

指標名	策定時	近況値(R4)	目標値(R8)	進捗率	評価
① 自主防災組織率（加入世帯の割合）	92.6 %	92.7 %	97.0 %	2.3 %	b
② 普段から災害に備えている人の割合	51.7 %	59.2 %	70.0 %	41.0 %	a
③ 災害時応援協定の締結数（累計）	47 件	52 件	60 件以上	38.5 %	a
④ 災害時の避難場所を知っている人の割合	—	84.9 %	70.0 %	121.3 %	a

<担当所管による評価・検証（特筆すべき実施内容、取組の分析 等）>

- 災害対策基本法の改正により、避難勧告が廃止となり避難指示に一本化されるなど、避難情報の変更内容について反映し、周知に努めました。
- コロナ禍の影響などにより、自主防災組織のリーダー研修や防災訓練、出前講座などの機会は減っていますが、近年、市内はもとより全国各地で頻発する大規模災害をはじめ、市の取組としての継続的な自主防災組織の育成支援や、令和4年度は山口県による新たな高潮浸水想定区域の指定に伴い、高潮ハザードマップの改訂事業（作成・配布）など、普及啓発活動に取り組み、市民の防災への関心・意識が高まっているとともに、地域の企業等との応援協定の増加にもつながっています。
- 市民生活の安全・安心を確保するため、防災指令拠点施設の建設の着工や、総合防災情報システムの構築を進める中、資材等の納期遅延が懸念されましたが、業者との連携を十分に図りながら工事等を進めた結果、建設工事、システム構築ともに工程計画に則って順調に進捗しています。
- 避難所の多様化するニーズに対応するため、避難所に必要となる設備・物資を整備するなど、避難所環境の改善を進めています。
- 災害対策基本法に基づき災害時要援護者の名簿を作成しました。そのうち平常時からの情報提供同意者については、申請のあった避難支援等関係者へ名簿情報を提供しました。
- 市内の準用河川や普通河川においては、梅雨時期などにおける河川の氾濫を未然に防ぐために、土砂等の堆積が著しい箇所において浚渫工事を実施しています。特に、令和2年度からは、国が創設した有利な地方債を活用できる「緊急浚渫推進事業」により、緊急的かつ集中的に浚渫工事を実施しています。
- 令和4年度は、虹川や汐入川、太郎丸川、岩田川、田布施川、東川など、7箇所の河川や水路において浚渫工事を実施し、延長約2.4キロメートルにわたって、約2,400立方メートルの堆積土砂を取り除きました。
- 令和4年度に、土砂災害ハザードマップの不足が見込まれることから、室積1（光井側）地区、三井地区、立野地区、束荷地区の4地区について各300部増刷しました。
- 【再掲】三島コミュニティセンターについて、令和4年度は、6月に「三島コミュニティセンター整備計画」を策定し、8月から、基本・実施設計に取り組み、着実に事業を展開しています。

## 重点目標2 安全・安心に暮らすために

## ★ 政策2 消防・救急体制の充実

評価 C

## &lt;基本方針&gt;

市民の生命や財産を守り、誰もが安心して暮らせるよう、施設や資機材の充実とともに、様々な災害を想定した訓練を実施するなど、消防・救急体制の強化を図ります。  
また、医療機関との連携を密にし、救急搬送体制を充実させるとともに、救急現場に居合わせた市民が適切に救命手当を実施できるよう、応急手当の普及啓発を図り、救命率の向上を目指します。

## &lt;施策展開の方向&gt;

- 消防用施設・資機材の整備
- 予防行政の推進
- 救急救命体制の充実・強化
- 消防体制の充実・強化
- 消防団の充実・強化

## &lt;成果指標の進捗状況&gt;

指標名	策定時	近況値(R4)	目標値(R8)	進捗率	評価
① 出火件数（人口1万人当たりの火災出火件数）（年） ◆地方創生SDGsローカル指標11.X	3.7 件	5.1 件	3.0 件	-200.0 %	d
② 心肺停止への市民による心肺蘇生実施率（年）	60.3 %	60.3 %	65.0 %	0.0 %	c

## &lt;担当所管による評価・検証（特筆すべき実施内容、取組の分析 等）&gt;

- たき火を原因とする火災が増え、人口1万人当たりの出火件数が増加していますが、市内でのイベントや出前講座等を通じて、家庭における火災予防のポイントや日頃から取り組むべき対策などについて市民へ情報発信したほか、初期消火に有効な消火器の取扱いや火災による逃げ遅れを防止するための住宅用火災警報器の設置や維持管理についての広報にも取り組みました。また、店舗での出火防止を図るため、消防団員と消防職員が市内約130店舗に出向き、関係者に対し、出火防止対策について説明するなど、家庭や事業所に対する火災予防の啓発活動に取り組みました。
- 新型コロナウイルス感染症の拡大を防止するため、救急講習の開催中止などの影響により、講習の受講者数は、コロナ禍前と比べ大幅な減少となったことから、救急現場における市民による心肺蘇生実施率の低下が懸念されましたが、119番の通報者に対し、指令員が電話口で応急手当の方法を指導したことから、現場に居合わせた市民による心肺蘇生の実施率は、策定時の数値を維持できました。
- 小型動力ポンプ、資機材搬送車の更新や、消防活動時の団員の安全を確保するためヘルメット、ヘッドライト等の安全装備品を配備し、消防体制の充実・強化を図りました。

重点目標2 安全・安心に暮らすために

★ 政策3 安全・安心な暮らしの確保

評価 B

<基本方針>

「安全・安心都市宣言」の理念を踏まえ、全ての市民が安全・安心して生活できるまちを実現するため、警察等関係機関との連携のもと、地域ぐるみの防犯活動や交通安全対策の推進など、地域安全体制の強化を図ります。

また、市民の消費生活の安定と向上を図るため、消費生活センターの相談体制の充実とともに、消費者の自立を支援するなど、消費者意識の高揚を図ります。

さらに、管理不適切な空家等への対策の促進に努めます。

<施策展開の方向>

- 防犯活動の推進
- 交通安全意識の高揚と環境の整備
- 消費生活の安全・安心の確保
- 空家等対策の推進
- 国民保護計画による危機管理対策

<成果指標の進捗状況>

指標名	策定時	近況値(R4)	目標値(R8)	進捗率	評価
① 人口1人当たりの刑法犯罪認知件数(年度) ◆地方創生SDGsローカル指標16.1.4.1	0.0026 件/人	○ 0.0022 件/人	0.0026 件/人以下	100.0 %	a
② 防犯灯の設置箇所数	5,133 灯	5,187 灯	5,310 灯	30.5 %	a
③ 光市の治安が良いと思う人の割合	87.7 %	87.7 %	88.0 %	0.0 %	c
④ 管理不適切と判断した空家等の改善率	63.8 %	○ 67.4 %	63.8 %	100.0 %	a
⑤ 交通事故発生件数(年度)	91 件	74 件	90 件以下	1,700.0 %	a
⑥ 交通安全教室への参加者数(年度)	2,975 人	1,356 人	3,300 人	-498.2 %	d
⑦ 消費生活に関する研修会等への参加者数(年度)	552 人	336 人	1,000 人	-48.2 %	d

○基本的な進捗率の算出方法では率が算出できないため、調整しています。

<担当所管による評価・検証(特筆すべき実施内容、取組の分析等)>

- 交通安全教室については、コロナ禍の影響で開催数や規模を縮小して開催したため参加者数が減少していますが、4月と9月の全国交通安全運動や7月と年末年始の交通安全県民運動を中心に街頭立哨等による啓発を実施し、交通安全意識の高揚につなげました。
- 通学路の安全対策として、令和4年度は、室積地区や岩田地区において防護柵を整備したほか、三井地区や上島田地区においてガードパイプや視線誘導標の整備を行うなど、子どもたちの安全な通学環境の整備に取り組めました。
- メロディパトロールを年間198回実施するなど、児童・生徒の安全確保や地域見守り体制を構築するとともに、青少年補導委員による長期休業中や行事の際のパトロール等により、青少年の健全育成に関する補導活動及び社会環境浄化活動を行いました。
- 消費生活に関する研修会等への参加者数については、コロナ禍の影響もあり、参加人数が減少しましたが、出前講座のほか、市広報への消費生活相談事例の掲載をはじめ、市ホームページを活用したタイムリーな情報提供を実施し、消費者トラブルの予防啓発に努めました。
- 令和3年度に策定した「空家等対策計画」に基づき、空家等の発生抑制や利活用の促進、管理不適切な状態にある空家等の解消につながるよう、周知・啓発や相談対応、助言などに取り組めました。また、令和4年度から、老朽化により周辺の生活環境へ悪影響を及ぼしている空き家の除却費用の一部を補助することで早期除却(解体)を促進する危険空き家除却促進事業を開始しました。



(4) 基本目標4 自然と都市が潤いゆたかに調和したまち

基本目標4

重点目標1 自然の恵みを活かし・守り・育てるために

★ 政策1 自然敬愛都市の実現

評価 A

<基本方針>

「自然敬愛都市宣言」のまちとして、室積・虹ヶ浜海岸や石城山県立自然公園等に代表される森林をはじめ、恵み豊かな自然環境や生物の多様性を積極的に保全するとともに、次世代に良好な状態で継承するため、自然資源を有効に活用しながら、自然とふれあえる場を創出するなど、自然を敬愛する豊かな心を育みます。  
また、市民の主体的な環境保全・美化活動を支援するなど、地球規模から地域の身近な課題まで、自ら考え、学び、行動できる環境教育に取り組みます。

<施策展開の方向>

- 自然敬愛精神の醸成
- 環境保全対策の推進
- 公害防止対策の推進
- 特定外来生物への対応

<成果指標の進捗状況>

指標名	策定時	近況値(R4)	目標値(R8)	進捗率	評価
① クリーン光大作戦の参加者数	8,292 人	10,876 人	16,000 人	33.5 %	a
② 市内小・中学生のクリーン光大作戦への参加割合	0 %	30.4 %	65.0 %	46.8 %	a
③ 海岸松林の本数	42,255 本	42,298 本	42,300 本	95.6 %	a
④ 光化学オキシダント (Ox) 濃度の昼間1時間値が0.12ppm以上であった日数 ◆地方創生SDGsローカル指標11.6.2.2	0 日	0 日	0 日	100.0 %	a

○基本的な進捗率の算出方法では率が算出できないため、調整しています。

<担当所管による評価・検証（特筆すべき実施内容、取組の分析等）>

- 山や川といったフィールドにおける自然体験学習会「ひかりエコクラブ」を3回開催し、市内小学校1～3年生延べ41人が参加しました。また、市民の学び場については、光市地球温暖化対策地域協議会と協働で講演会「エコスタイルセミナー」を3回開催し、延べ44人が受講しました。こうした環境学習の場の創出により、市民の自然敬愛精神の醸成と環境保全意識の高揚が図れたものと考えています。
- 「クリーン光大作戦」の取組は、学校・地域・家庭が連携、協働する地域貢献活動で、1万人を超える参加があり、青少年健全育成と自然敬愛の自覚の向上につながりました。
- 室積・虹ヶ浜海岸松林においては、危険木及び支障木の伐採や松くい虫等の予防や駆除、また地域のボランティアによる松の植栽等を行うことで、環境保全活動の推進を図りました。
- 市内の準用河川や普通河川においては、護岸の整備や復旧工事を行う際、現地の植生や水生生物が引き続き生息できるように、環境に配慮した護岸ブロックを使用することとしています。令和4年度は、岩田川や田布施川、山田川において、環境に配慮した護岸ブロックを使用し、河川護岸の復旧工事を実施しました。
- 室積海岸では、台風や高潮等に起因する海岸の侵食が課題となっており、その対策として、高潮堤防24mの整備などを行いました。事業の進捗状況や今後予定している養浜等の計画について、地元説明会を行い、今後の事業推進について一定の理解が得られたものと考えています。
- 悪臭測定や自動車騒音の常時監視などの法定調査及び、公共用水域や工場排水に伴う水質汚濁などの経年変化を観察する必要があるため環境調査を実施し、公害等の発生状況の監視とともに、公害のない、安全かつ快適な生活環境の確保に努めました。
- 特定外来生物「アルゼンチンアリ」対策について、これまで防除を実施してきた地区については、先進地視察を実施し、事業計画に反映するとともに、地元協議会と市で構成する新たな組織を設置し、防除回数を増やすなどの取組強化を図りました。こうした取組の結果、生息密度が低下するなど、一定の効果が表れています。また、新たに生息が確認された地区については、生息状況調査の実施結果や地元関係者との協議を踏まえた防除計画を策定しました。

## 重点目標1 自然の恵みを活かし・守り・育てるために

## ★ 政策2 地球温暖化対策の推進

評価 D

## &lt;基本方針&gt;

地球環境に負荷の少ないライフスタイルの普及とともに、市民、事業者、行政が連携を図るなど、環境教育や環境保全活動を推進します。  
また、太陽光などの再生可能エネルギーの活用やLED等の省エネ設備の普及・促進に加え、次世代自動車や環境に配慮した製品の購入に努めるなど、脱炭素化に向けた取組とともに、地球温暖化に配慮したまちづくりを推進します。

## &lt;施策展開の方向&gt;

- 環境保全意識の醸成
- 脱炭素化に向けた取組の推進

## &lt;成果指標の進捗状況&gt;

指標名	策定時	近況値(R4)	目標値(R8)	進捗率	評価
① 人口1人当たりのCO <sub>2</sub> 排出量 (CO <sub>2</sub> 排出量/総人口) ◆地方創生SDGsローカル指標13.X	43.12 t-CO <sub>2</sub>	※【2】 40.60 t-CO <sub>2</sub>	40.46 t-CO <sub>2</sub>	- %	-
② 省エネルギーに心がけている人の割合	85.2 %	83.0 %	95.0 %	-22.4 %	d

※令和4年度近況値を示すことができない指標は、令和3年度以前の近況値を参考記載し、評価からは除いています。

## &lt;担当所管による評価・検証(特筆すべき実施内容、取組の分析等)&gt;

- 「第2次光市環境基本計画」を継承した「第3次光市環境基本計画」を令和5年3月に策定し、「人と自然がゆたかに調和する持続可能な環境都市ひかり」を目指す環境像に位置づけ、3つの基本方針に基づく、各種施策の総合的な展開をスタートしました。
- 市内の既存住宅の省エネルギー設備(LED照明、太陽熱利用システム、二重サッシなど)の設置に対する補助を行う「省エネ生活普及促進事業(エコライフ補助金)」を、LED照明設備125件、省エネルギー設備34件交付し、温室効果ガスの排出抑制に向けた省エネルギー製品の普及促進につなげました。
- 温室効果ガス排出量の削減のため、バイオマス配合の市指定可燃ごみ袋を導入しました。
- また、市民総ぐるみの環境美化活動として展開している「クリーン光大作戦」の開催、不用品・遊休品を互いに譲りあう不用品交換制度「リユースネットひかり」の実施、自然体験学習会「ひかりエコクラブ」の開催など、「第2次光市環境基本計画」に掲げる取組を着実に推進したことで、環境教育や環境保全活動の推進が図れたものと考えています。
- 省エネルギーに心がけている人の割合は、策定時より低下しましたが、光市地球温暖化対策地域協議会と協働し、市内のご家庭を対象に電気使用量の削減に取り組む「光市省エネ活動キャンペーン2022」や家庭や事業所に照明等の消灯を呼びかける「ライトダウンキャンペーン」、また市内で乗降するバス運賃が半額となる「市民一斉ノーマイカー運動推進キャンペーン」を実施するなど、省エネルギーに対する市民意識の向上を図りました。

重点目標 1 自然の恵みを活かし・守り・育てるために

★ 政策 3 循環型社会の構築

評価 B

<基本方針>

大量生産・大量消費・大量廃棄型社会からの転換とともに、持続可能な循環型社会の構築に向けて、市民・事業者・行政等が連携を図りながら、廃棄物の発生抑制や再利用、再資源化など、3Rの取組を推進します。

また、日本古来の「もったいない」という文化を継承しながら、市民意識の啓発とともに、粗大ごみ等の戸別収集やごみ収集カレンダー、ごみ分別事典の充実を図るなど、市民ニーズを踏まえ、より環境に配慮したサービスの提供に努めます。

<施策展開の方向>

- ごみの発生抑制
- ごみの減量と再資源化の推進
- 廃棄物適正処理の促進

<成果指標の進捗状況>

指標名	策定時	近況値(R4)	目標値(R8)	進捗率	評価
① 1人1日当たりのごみ排出量(家庭部門) ◆地方創生SDGsローカル指標8.4.1及び12.2.1	951 g	926 g	860 g	27.5 %	a
② ごみのリサイクル率 ◆地方創生SDGsローカル指標12.5.1	28.4 %	28.2 %	35.0 %	-3.0 %	d
③ 廃棄物の最終処分割合 (最終処分量/ごみの総排出量) ◆地方創生SDGsローカル指標11.6.1	6.1 %	○ 5.8 %	7.7 %	100.0 %	a
④ ごみの分別を行っている人の割合	95.9 %	95.8 %	98.0 %	-4.8 %	d

○基本的な進捗率の算出方法では率が算出できないため、調整しています。

<担当所管による評価・検証(特筆すべき実施内容、取組の分析等)>

- 市内の小学校4年生や保育所・幼稚園の園児を対象として、ごみの分別体験やパッカー車を活用したごみの積込み体験などの体験型環境学習を実施したほか、ごみ処理状況等を取りまとめた資料を343人のごみ減量等推進委員に送付し、ごみ減量に向けた取組やごみの分別方法などの周知に努めました。
- 不用品交換制度「リユースネットひかり」や「エコショップ認定制度」を引き続き実施し、環境問題に対する市民意識の向上を図りました。
- こうした取組の結果はもとより、製品の軽量化などの事業者の努力など市民・事業者・行政の三位一体となった取組により、ごみの排出量と最終処分量は共に減少しており、廃棄物の発生抑制への取組が着実に実施できたものと考えています。
- ごみのリサイクル率及びごみの分別を行っている人の割合は低下しましたが、複雑化するごみの分別に対応するため、粗大ごみ等の戸別収集である「ふれあい訪問収集」の実施やごみ収集カレンダー・ごみ分別事典・6言語対応の概要版ごみ分別事典・ごみ分別アプリといった様々なツールを用いて、幅広い世代や対象者に分別の周知を図りました。

重点目標1 自然の恵みを活かし・守り・育てるために

★ 政策4 公共用水域の保全

評価 A

<基本方針>

公共用水域の水質保全と市民の衛生的な生活環境の維持・向上を図るため、公共下水道の計画的な整備・改築及び水洗化を促進するなど、将来にわたる持続可能な公共用水域の保全に取り組みます。また、下水道施設による下水とし尿等の汚水処理の共同処理の実現に向け、汚水処理共同化事業を円滑に進めます。

<施策展開の方向>

- 流域関連公共下水道事業の推進
- 下水道事業の経営の安定化
- 浄化槽の設置促進
- 水環境の保全と汚水処理の適正化

<成果指標の進捗状況>

指標名	策定時	近況値(R4)	目標値(R8)	進捗率	評価
① 経常収支比率（下水道事業会計）	100.0 %	○ 100.0 %	100.0 %以上	100.0 %	a
② 下水道処理人口普及率（汚水） ◆地方創生SDGsローカル指標6.3.1	88.7 %	89.2 %	91.6 %	17.2 %	b
③ 下水道処理人口普及率（下水） ◆地方創生SDGsローカル指標6.3.1	81.4 %	81.9 %	82.9 %	33.3 %	a

○基本的な進捗率の算出方法では率が算出できないため、調整しています。

<担当所管による評価・検証（特筆すべき実施内容、取組の分析 等）>

- 「流域関連公共下水道事業」については、山口県と光市、周南市、岩国市による「周南流域下水道事業」との整合を図りながら、事業の推進に努めました。
- 経営の健全性を示す経常収支比率は100%であり、経営の安定化が図れています。
- 下水道処理人口普及率（汚水・下水）の向上については、「管路建設事業」としては室積地区を中心に管路整備工事を実施しました。また、取付管設置工事46件、公共桝設置工事53件を実施しました。
- 「浄化槽設置整備事業」では、令和4年度においては、下水道認可区域外で5基、区域内で2基の補助を行い、生活環境及び公衆衛生のさらなる向上を図ることができたと考えています。
- し尿等を下水道処理施設（周南浄化センター）で共同処理するため、「光市汚水処理共同化計画」に基づき、し尿等の前処理を行うし尿等受入施設について、令和3年度に実施した基本設計に引き続き、令和4年度から実施設計を進めています。

重点目標2 便利で快適に暮らすために

★ 政策1 良好な都市空間の創出

評価 A

<基本方針>

「光市都市計画マスタープラン」における土地利用、住環境づくりなどの方針や「光市立地適正化計画」に基づく都市機能の集約と連携の考え方を踏まえながら、持続可能で魅力ある「多核連携によるコンパクトな都市」の実現を目指します。  
また、「光駅拠点整備基本計画」に基づき、光駅を中心とした拠点整備を進めるとともに、利便性の向上、にぎわいの創出など、本市の玄関口にあふさわしい都市空間づくりを進めます。

<施策展開の方向>

- 適正な土地利用の推進
- 多核連携型都市構造の形成
- 魅力ある都市景観の創出
- 光駅近接エリア整備の推進
- 岩田駅周辺地区整備の推進

<成果指標の進捗状況>

指標名	策定時	近況値(R4)	目標値(R8)	進捗率	評価
① 光駅の利用者数（1日あたり）	4,596 人 ※【3】	3,776 人	4,800 人	- %	-
② 良好な景観の形成に心がけている人の割合	67.3 %	69.1 %	72.0 %	38.3 %	a

※令和4年度近況値を示すことができない指標は、令和3年度以前の近況値を参考記載し、評価からは除いています。

<担当所管による評価・検証（特筆すべき実施内容、取組の分析等）>

- 「光市都市計画マスタープラン」及び「光市立地適正化計画」に基づき、土地利用や市街地整備、都市施設の配置や整備などを計画的に進めました。
- 都市計画区域における土地利用の状況や、建物の用途・構造の現状などを概ね5年ごとに県の委託を受け把握するための「都市計画基礎調査」を実施しました。
- 良好な景観に関する市民意識の高揚を図るため、フェイスブックを活用して、平成30年に選定した「ふるさとひかりの景観10選」の情報発信を行いました。
- 令和2年9月に策定した「光駅拠点整備基本計画」の具現化に向け、令和3年度と令和4年度の2か年をかけ、鉄道事業者をはじめ、多くの関係事業者や関係機関等と協議・調整を行いながら、基本設計に取り組みました。また、基本設計を進める中で、概算事業費が基本設計策定時と比較して大幅に増額する見込みとなり、市財政への深刻な影響が想定されることから、基本計画を見直すこととしました。
- 岩田駅周辺地区整備については、歩行者や自転車、自動車の安全な通行に向け、山口県において、県道光日積線の岩田駅前交差点から旧大和支所跡地区間の歩道整備が進められました。



## 重点目標2 便利で快適に暮らすために

## ★ 政策2 道路網の整備

評価 B

## &lt;基本方針&gt;

「交通機能」「市街地形成機能」「空間機能」などの多角的な役割を果たせるよう、広域幹線道路や市域を結ぶ幹線道路の整備を促進するとともに、安全な生活道路の整備や計画的な維持管理に努めます。

また、長期にわたって事業に着手できていない都市計画道路については、「光市長期未着手都市計画道路の見直し方針」に基づき、見直しを進めます。

## &lt;施策展開の方向&gt;

- 幹線道路等の整備
- 生活道路等の整備

## &lt;成果指標の進捗状況&gt;

指標名	策定時	近況値(R4)	目標値(R8)	進捗率	評価
① 舗装道路割合 (舗装道路実延長/道路実延長) ◆地方創生SDGsローカル指標9.1.1.1	99.2 %	99.2 %	99.3 %	0.0 %	c
② 道路改良率	74.5 %	74.6 %	74.6 %	100.0 %	a

## &lt;担当所管による評価・検証（特筆すべき実施内容、取組の分析等）&gt;

- 幹線道路等の整備について、本市と周南市、下松市、田布施町の首長と議長で構成する「周南道路建設促進期成同盟会」の活動において、国や県等に対し、高規格道路「周南道路」の早期実現に向けた要望活動を行ったほか、市長が知事と直接お会いし、光・下松間道路の整備は、市民や市内企業、経済団体などからの切実な要望であることを伝えるとともに、早期実現に向け強く要望しました。
- 市内の幹線道路においては、交通渋滞の緩和や利便性の向上、災害時の代替路の確保などを目的として、都市計画道路などの整備を進めており、令和4年度は、瀬戸風線や川園線、船戸三太線などにおいて、山口県施行の都市計画道路の整備が進められました。
- 生活道路においては、幅員が狭く、緊急車両の進入や対向車との離合が困難な路線があることから、道路の拡幅工事や待避所の整備などを行うこととしており、令和4年度は岩田地区において、市道小池枝線の整備が完了したほか、島田地区において、市道山田畑線の待避所の整備が完了しました。
- 「光市橋梁長寿命化修繕計画」に基づき、橋梁の定期点検や補修などを実施し、道路利用者の安全性や利便性の向上を図りました。
- 光警察署等関係機関との連携や道路パトロール、住民からの情報提供等を基に交通事故の多発・危険箇所を抽出し、区画線の修繕や道路反射鏡の整備を実施しました。令和4年度は、区画線の大規模な塗り直しは市内8箇所距離にして、6.84km、道路反射鏡は新規で1基設置し、交通安全施設の充実を図りました。



## 重点目標2 便利で快適に暮らすために

## ★ 政策3 公共交通ネットワークの構築

評価 D

## &lt;基本方針&gt;

「光市地域公共交通計画」に基づく3つの鉄道駅を中心とした交通結節機能の強化とともに、市民生活や通勤・通学の利便性向上に資する持続可能な公共交通ネットワークの構築を推進します。  
また、交通弱者の生活交通の確保を支援するなど、持続可能なまちづくりの基盤となる公共交通体系の維持とともに、公共交通の利用促進を図ります。

## &lt;施策展開の方向&gt;

- 公共交通網の整備
- 公共交通の利用促進
- 交通結節機能の強化

## &lt;成果指標の進捗状況&gt;

指標名	策定時	近況値(R4)	目標値(R8)	進捗率	評価
① 市内のJR乗車数（1日あたり）	3,204 人	※ [3] 2,608 人	3,300 人	- %	-
② 路線バス年間利用者数	540,205 人	493,867 人	580,000 人	-116.4 %	d

※令和4年度近況値を示すことができない指標は、令和3年度以前の近況値を参考記載し、評価からは除いています。

## &lt;担当所管による評価・検証（特筆すべき実施内容、取組の分析等）&gt;

- 鉄道及び路線バスの利用者数は、コロナ禍の影響による「新しい生活様式」の受け入れやテレワークの導入などの社会環境の変化に伴い減少しましたが、特定日におけるバス乗車運賃を半額にする「市民一斉ノーマイカー運動推進キャンペーン」の実施や、市内を運行する1交通事業者のICカード導入整備を補助するなど、地域住民や来訪者に対する路線バスの利便性の向上及び利用促進を図りました。
- 【再掲】「コミュニティ交通事業」は、実施団体の円滑な運営と運転手の確保が必要であることから、実施団体との情報共有や助言を行うとともに、運転手の確保を支援するため、三島地区への貸与車両にコーナセンサーやバックモニター等の安全運転支援備品を設置し、持続可能な運営体制の構築を図りました。
- 令和4年度、新たに実施した通院や買い物などの日常生活に必要な移動を困難とする高齢者等を対象にバスやタクシーの運賃の一部助成を行う「高齢者バス・タクシー運賃助成パイロット事業」では、1,272人に対し助成券を交付し、交通弱者の移動手段の確保や、外出しやすい環境の創出に努めました。
- 【再掲】令和2年9月に策定した「光駅拠点整備基本計画」の具現化に向け、令和3年度と令和4年度の2か年をかけ、鉄道事業者をはじめ、多くの関係事業者や関係機関等と協議・調整を行いながら、基本設計に取り組みました。また、基本設計を進める中で、概算事業費が基本設計策定時と比較して大幅に増額する見込みとなり、市財政への深刻な影響が想定されることから、基本計画を見直すこととしました。

## 重点目標2 便利で快適に暮らすために

## ★ 政策4 公園の整備と緑化の推進

評価 A

## &lt;基本方針&gt;

多くの緑に彩られた魅力あふれる都市を創造するため、「光市都市計画マスタープラン」や「光市緑の基本計画」に基づき、公園・緑地の適切な配置と保全に努めます。  
 また、自然環境や歴史的資源など、地域の特性を活かした公園や緑地の整備とともに、誰もが安全で快適に利用できるユニバーサルデザインの視点に立った取組を進めます。  
 さらに、市民力や地域力を活かした協働型の緑化事業を図るなど、多様な主体が緑の創出や保全に関わることができる環境づくりに努めます。

## &lt;施策展開の方向&gt;

- 公園の適正な管理
- 緑化の推進

## &lt;成果指標の進捗状況&gt;

指標名	策定時	近況値(R4)	目標値(R8)	進捗率	評価
① アダプト・プログラムの参加団体数【再掲】	18 団体	22 団体	20 団体	200.0 %	a
② 冠山総合公園の利用者数（年度）	173 千人	272 千人	300 千人	78.0 %	a

## &lt;担当所管による評価・検証（特筆すべき実施内容、取組の分析等）&gt;

- 「光市都市計画マスタープラン」や「光市緑の基本計画」に基づき、公園・緑地の適切な配置と保全に努めました。
- 自然環境や歴史的資源など、地域の特性を活かし景観に配慮した公園や緑地を整備するため、LINE通報アプリを活用し、市民からの公園に関する情報を迅速に受け付け、安全で快適に利用できる取組を進めました。
- 日常の維持作業を自治会など地域の団体に委託する「公園美化促進事業」では、17公園を16団体に委託でき、市民等との協働による都市公園等の美化を促進しました。
- 花と緑の豊かなまちづくりを推進するため、「花壇コンクール」を開催し60団体の参加をいただきました。また子どもの誕生を祝う「誕生記念植樹」では57人の参加をいただき、幅広く緑化活動の周知・啓発を行いました。
- 冠山総合公園については、令和4年度は、新型コロナウイルス感染症対策を図りつつ、これまで開催を見送っていた梅まつりなどのイベントを再開した結果、利用者数が27万2千人となるなど、コロナ禍前の賑わいを徐々に取り戻しつつあり、多くの方に自然とのふれあい、憩い・やすらぎの場を提供できたものと考えています。

## 重点目標2 便利で快適に暮らすために

## ★ 政策5 良質な住環境の整備

評価 A

## &lt;基本方針&gt;

本市の特性を活かした良好な住宅・住環境づくりを進めるとともに、本格的な人口減少を踏まえ、「光市営住宅等長寿命化計画」に基づくストックの適正化に努めます。  
また、誰もが安心して住み続けられる住環境を次世代に継承するため、脱炭素社会の実現を踏まえた住宅・建築物の省エネ対策等にも努めるなど、総合的な住宅施策を推進します。

## &lt;施策展開の方向&gt;

- 住環境の向上
- 良質な公営住宅の維持・管理

## &lt;成果指標の進捗状況&gt;

指標名	策定時	近況値(R4)	目標値(R8)	進捗率	評価
① 「光市営住宅等長寿命化計画」に基づく用途廃止戸数（累計）	38 戸	89 戸	134 戸	53.1 %	a
② 市営住宅のバリアフリー化率	19.4 %	21.6 %	22.0 %	84.6 %	a

## &lt;担当所管による評価・検証（特筆すべき実施内容、取組の分析 等）&gt;

- 「光市耐震改修促進計画」に基づき、国や県と連携し、木造住宅等の耐震診断や耐震改修に対する支援を行いました。令和4年度は、耐震診断が募集7件に対して実績3件、耐震改修が募集4件に対して実績4件であり、住環境の向上を図る上において有意義な取組であると考えています。
- 昭和30年代後半から昭和50年代にかけて建設された市営住宅が多く、施設の老朽化が大きな課題となっているため、「光市営住宅等長寿命化計画」に基づき、空き住棟となった建物から順次解体し、管理戸数の適正化に努めています。令和4年度は、西之浜住宅1～6号、溝呂井住宅、東領家住宅11・12・20～25号について解体工事を実施し、計画の着実な推進を図ることができたと考えています。
- 市営住宅の建替事業にあたっては、高齢者や障害者等の生活に支障が生じないようバリアフリー化を基本として進めることとしており、令和4年度のバリアフリー化率は21.6%となるなど、順調に推移しています。

## 重点目標2 便利で快適に暮らすために

## ★ 政策6 安全でおいしい水の供給

評価 B

## &lt;基本方針&gt;

「光市水道事業ビジョン」に基づき、強靱で持続可能な水道事業の基盤の形成とともに、安全な水道を次世代へ繋ぐため、老朽化に伴う施設の更新をはじめ、適切な維持管理など、長期的な視点に基づく事業経営を進めます。

また、耐震化や洗管作業など、安定して安全な水を供給できる基盤整備を進めるとともに、水道事業の給水区域外における飲料水の確保に努めます。

## &lt;施策展開の方向&gt;

- 水道施設の機能強化と水質の維持
- 水道事業の健全化
- 安全な飲料水の確保

## &lt;成果指標の進捗状況&gt;

指標名	策定時	近況値(R4)	目標値(R8)	進捗率	評価
① 水道管路の耐震化率	39.1 %	40.7 %	42.6 %	45.7 %	a
② 水道料金収納率（年度）	99.95 %	※【3】 99.98 %	100.0 %	— %	—
③ 経常収支比率（水道事業会計）	120.0 %	○ 116.2 %	120.0 %	-100.0 %	d

※令和4年度近況値を示すことができない指標は、令和3年度以前の近況値を参考記載し、評価からは除いています。  
○基本的な進捗率の算出方法では率が算出できないため、調整しています。

## &lt;担当所管による評価・検証（特筆すべき実施内容、取組の分析等）&gt;

- 「水道事業ビジョン」で抽出した、重要度の高い並びに影響度の高い管路の布設替工事について計画どおり実施しました。令和4年度は、送水管整備事業5か年計画の1年目として、本格的な工事に着手し、計画に基づく事業の推進を図ることができました。
- エネルギー価格の高騰等により動力費が大きく増加したため、経常収支比率（水道事業会計）が低下していますが、財政収支計画に沿った借入抑制や維持管理コストの削減など、計画的かつ効率的な事業運営を継続しています。
- 牛島飲料水供給施設については、供用開始から24年が経過し、施設や機器等も老朽化してきていることから、計画的に機器等の改修を行うことで長寿命化を図り、安定した給水に努めています。令和4年度は、導電率計の更新を行い、施設の長寿命化を図りました。

## 重点目標2 便利で快適に暮らすために

## ★ 政策7 安心の島づくり

評価 B

## &lt;基本方針&gt;

飲料水供給施設などのライフラインを維持するとともに、離島航路や医療の確保、衛生環境づくり、島民の健康づくりや生きがいがづくり、介護施策の推進など、生活環境の向上と安全・安心を確保し、離島における支障の軽減に努めます。

また、牛島の主要産業である漁業の経営安定化や、地域資源である貴重な自然の保護と伝統文化の保存・継承に努めます。

## &lt;施策展開の方向&gt;

- 生活環境の整備
- 医療・救急搬送体制の確保
- 産業の振興
- 自然の保護と伝統文化の継承

## &lt;成果指標の進捗状況&gt;

指標名	策定時	近況値(R4)	目標値(R8)	進捗率	評価
① 「うしま丸」の利用客数（1日あたり）	18 人	18 人	22 人	0.0 %	c
② 牛島憩いの家デイサービスセンターの利用回数（月1人あたり）	5.2 回	8.0 回	8.0 回	100.0 %	a

## &lt;担当所管による評価・検証（特筆すべき実施内容、取組の分析 等）&gt;

- 「うしま丸」の運航については、牛島海運有限会社において令和4年10月1日に母港を牛島港から室積港へ変更し、合わせて運航ダイヤの見直しによって運航体制の強化と利便性の向上を図りました。また、ホームページ、SNSを活用した釣り等の情報発信により利用客の増加に努め、牛島住民が減少（3年9月：36人→4年9月：30人）する中、利用客数は現状維持となりました。
- 牛島憩いの家デイサービスセンターは、看護師による健康チェックや健康相談等の実施、健康体操を行う「通いの場」として機能しており、高齢者の自立した生活を援助し、心身機能の維持向上を図ることができています。
- 牛島飲料水供給施設は、安定給水を最重要に考慮した施設の修繕や整備を実施することで、地域の住民へ常に安全で清浄な給水が図れるよう適切な管理運営を行いました。
- 令和4年度に急病等緊急時の緊急搬送を担う光地区消防組合と牛島自治会、行政が連携し、円滑な救急搬送体制を再構築するとともに、引き続き、島民が救急搬送する費用助成を継続しました。
- 牛島の主要産業である漁業の経営安定化のため、漁港施設の日常点検や年1回の簡易調査を行い管理・保全に努めました。日常点検や簡易調査により、補修箇所等の早期発見につながり、施設の管理・保全が適切に行われていると考えています。
- 牛島の指定文化財である天然記念物については、毎年保護活動や現状確認を行っており、牛島コミュニティセンターからの情報提供に対し、専門家に現地で指導をいただくなど、文化財の保存・継承に努めました。

(5) 基本目標5 産業の活力とにぎわいがゆたかに行き渡るまち

基本目標5

重点目標1 活力にあふれ、生き生きと働くために

★ 政策1 農業の振興

評価 B

<基本方針>

新規就農者の確保や育成、生産・生活基盤の整備といった総合的な事業の展開とともに、安定的な経営基盤を構築するなど、次世代に継承できる持続性の高い農業の実現を図ります。  
また、農業振興拠点施設「里の厨」を中心に、地域の特性を活かした特産品等の開発や子どもから大人までの幅広い世代が集う農業体験の提供など、地産地消の好循環の構築を目指します。

<施策展開の方向>

- 生産・生活基盤の整備と優良農地の保全
- 後継者の確保と育成
- 地産地消の推進
- 6次産業化の促進と商工業との連携

<成果指標の進捗状況>

指標名	策定時	近況値(R4)	目標値(R8)	進捗率	評価
① 農業の合計生産量（年度）	362 百万円	※【1】 202 百万円	360 百万円	- %	-
② 農業就業人口当たりの農業産出額（年度） ◆地方創生SDGsローカル指標2.3.1.1	1,779 千円	※【3】 2,781 千円	2,950 千円	- %	-
③ 新規就農者数（累計）	17 人	22 人	25 人	62.5 %	a
④ 認定農業者数	15 人	18 人	21 人	50.0 %	a
⑤ 地元の食材を購入している人の割合	79.1 %	75.0 %	80.0 %	-45.6 %	d
⑥ 市制度活用による農林水産物の高付加価値化の取組数（累計）	3 件	5 件	12 件	22.2 %	a
⑦ 生産者と消費者の交流機会への参加者数（年度）	333 人	385 人	550 人	24.0 %	a

※令和4年度近況値を示すことができない指標は、令和3年度以前の近況値を参考記載し、評価からは除いています。

<担当所管による評価・検証（特筆すべき実施内容、取組の分析等）>

- 水稻に被害を及ぼすスクミリンゴガイ（ジャンボタニシ）の防除対策のため、2法人2団体に対し、薬剤の購入を補助する「害虫防除支援事業」を活用した支援を行いました。
- 将来にわたり継続可能な農業経営を目指し、経営体質を強化する農業法人に対して、市の「就農促進事業」及び県の「新規農業就業者定着促進事業（定着支援給付金）」を活用した支援を行い、令和4年度は新たに4名の新規就農者が就業しました。
- やまぐち農林振興公社、県、JA山口県等と連携して開催した県外の就農希望者を対象とした「やまぐち就農ゆめツアー」では、農業体験、座談会において、先輩就農者と参加者で前向きな意見交換が行われ、参加者のうち2名が本市に移住し就農に向けた研修を受講することとなるなど、本市農業の担い手不足の解消を図るための取組を推進できたものと考えています。
- 地元の食材を購入している人の割合は低下しましたが、農業振興拠点施設「里の厨」を中心に、農業体験研修を実施し、農業体験5コース22回、調理体験教室3回で計385人の参加がありました。特に農業体験のうち収穫コースでは、子どもから大人まで多くの参加者があり、生産者と消費者の交流が図られ、地産地消の推進に寄与したものと考えています。
- 地元産農林水産物のブランド化及び加工・商品化等の取組を支援することを目的とした「農林水産物高付加価値化促進事業」では、事業要件を満たした事業者はありませんでしたが、募集期間を増やした結果2件の相談につながるなど、支援の周知に努めました。



## 重点目標1 活力にあふれ、生き生きと働くために

## ★ 政策2 有害鳥獣対策の推進

評価 B

## &lt;基本方針&gt;

有害鳥獣被害を軽減するため、「光市鳥獣被害防止計画」に基づく総合的な有害鳥獣防止対策の推進とともに、ICT技術等を活用した効率的な捕獲活動を進めます。

また、捕獲活動の支援や確保の担い手の育成に努めるとともに、防護柵の設置及びイノシシ等が出没しにくい集落周辺の生息地管理を図ります。

## &lt;施策展開の方向&gt;

- 総合的な有害鳥獣防止対策の推進
- 被害防止活動への支援

## &lt;成果指標の進捗状況&gt;

指標名	策定時	近況値(R4)	目標値(R8)	進捗率	評価
① 鳥獣による農業被害額（年度）	9,386 千円	7,349 千円	7,700 千円	120.8 %	a
② 大型金網柵（ロール状）の延長（累計）	4,770 m	9,640 m	11,000 m	78.2 %	a
③ 大型金網柵（ロール状）の面積（換算面積）（累計）	9.1 ha	17.7 ha	21.0 ha	72.3 %	a
④ 防護柵、電気柵等の設置に対する補助件数（年度）	85 件	68 件	100 件	-113.3 %	d
⑤ 捕獲隊の隊員数	19 人	19 人	30 人	0.0 %	c

## &lt;担当所管による評価・検証（特筆すべき実施内容、取組の分析 等）&gt;

- 防護柵、電気柵等の設置に対する効果とともに、市内においてイノシシの豚熱感染が確認され蔓延していることから、鳥獣による農業被害額は減少しています。そのため、防護柵、電気柵等の設置に対する補助件数については減少しているものと捉えています。
- 新たに狩猟免許を取得した人に対し補助金を交付する「新規狩猟免許取得助成事業」を実施し、令和4年度は3人に対し補助金を交付し、次代の捕獲の担い手の育成に努めました。

## 重点目標1 活力にあふれ、生き生きと働くために

## ★ 政策3 林業の振興

評価 A

## &lt;基本方針&gt;

林業の振興を図るため、計画的な森林整備の推進をはじめ、施業体制の確立と後継者の育成に加え、室積・虹ヶ浜海岸や石城山といった光市固有の自然環境を次世代に継承する意識の醸成を図ります。

また、森林が持つ多面的機能を発揮させるため、「光市森林整備計画」に基づき、適地・適木を基本とした健全な森林資源の整備に努めます。

## &lt;施策展開の方向&gt;

- 森林整備の推進
- 施業体制の整備
- 後継者の育成
- 森林の活用と保全意識の醸成

## &lt;成果指標の進捗状況&gt;

指標名	策定時	近況値(R4)	目標値(R8)	進捗率	評価
① 竹林の面積	322 ha	298 ha	280 ha	57.1 %	a
② 広葉樹林の面積	2,229 ha	2,233 ha	2,260 ha	12.9 %	b

## &lt;担当所管による評価・検証（特筆すべき実施内容、取組の分析等）&gt;

- 白砂青松の室積・虹ヶ浜海岸松林内の除草や清掃、マツの危険木及び支障木等の伐採を行うとともに、育苗・植樹等を行い、また、保健保安林としての機能をもつコバルトライン沿いの市民の森については、樹木の剪定・草刈り等の維持管理を実施するなど、自然環境の保全と再生に努めました。
- 令和4年度に森林整備の推進や森林の多面的機能に関する普及啓発等、森林環境譲与税の活用を図るため、「森林環境税等の活用に向けた基本方針」を策定し、森林整備の推進について、間伐等を実施した場合の所有者の費用負担を軽減する補助制度を創設しました。これに基づき、間伐等の実施面積が増加する効果が表れました。
- 木材と触れ合う機会を創出し、その良さを体感してもらうことを目的とした、公共施設木質化事業を実施し、県産木材を利用した下駄箱を小学校1校、中学校1校に設置しました。
- 市内の小中学校を対象に、森林の役割に対する講話や木工教室といった「森林体験学習」を実施し、実施校から好評をいただくとともに、森林のもつ多面的機能について児童生徒の理解を深めることができたと考えています。

重点目標1 活力にあふれ、生き生きと働くために

★ 政策4 水産業の振興

評価 C

<基本方針>

水産業の振興を図るため、漁港をはじめとする生産・生活基盤の長寿命化とともに、計画的な管理・保全に努めます。  
 また、新規漁業就業者の確保や経営安定化対策、水産物のブランド化や6次産業化による水産業の活性化、地産地消のさらなる促進に努めるとともに、資源管理型漁業への取組による持続可能な漁業環境の整備を推進します。

<施策展開の方向>

- 生産・生活基盤の管理・保全
- 経営の安定化
- 後継者の育成
- 資源管理型漁業の推進

<成果指標の進捗状況>

指標名	策定時	近況値(R4)	目標値(R8)	進捗率	評価
① 漁業の合計生産量（年度）	50 百万円	※【1】 36 百万円	50 百万円	— %	—
② 新規漁業就業者数（累計）	7 人	7 人	12 人	0.0 %	c
③ 地元の食材を購入している人の割合【再掲】	79.1 %	75.0 %	80.0 %	-455.6 %	d

※令和4年度近況値を示すことができない指標は、令和3年度以前の近況値を参考記載し、評価からは除いています。

<担当所管による評価・検証（特筆すべき実施内容、取組の分析等）>

- 光漁港機能保全計画に基づき、老朽化の進行していた戸仲物揚場及び、八幡物揚場の補修工事を行ったことで、将来にわたり持続可能な漁業環境の構築を図ることができました。
- 民間事業者により整備される水産振興拠点施設は、「光の海の恵みを感じる賑わいの場づくり」を基本コンセプトとして、「地元海産物販売機能」「飲食機能」「海産物加工機能」「海産物加工品販売機能」「交流・情報発信機能」の5つの機能が整備される予定です。令和4年度は、「海産物加工機能」として民間事業者の加工場が整備されました。今後、その他4つの機能の整備について検討・実施するための支援として、関係者との協議の場の設定し、整備に向けた協議を行いました。
- 令和4年1月に独立した新規漁業就業者に対して、独立後の経営自立化を図るため補助金を交付しました。また、山口県漁協光支店と共に「山口県漁業就業支援フェア」に参加した結果、漁業就業希望者1名を令和4年11月から研修生として採用できるなど、新規漁業就業者の確保に向けた取組を推進しました。
- 地元の食材を購入している人の割合が低下しましたが、ひかりふるさとまつりでセリを行い、地元海産物のPRを行う等、地産地消の推進を図りました。

## 重点目標1 活力にあふれ、生き生きと働くために

## ★ 政策5 商工業の振興

評価 A

## &lt;基本方針&gt;

活力ある地域社会を形成するため、本市の商工業の一層の振興や地場企業の労働生産性の向上をはじめ、本市の特性を活かした魅力ある多様な商工業の創出を促進するとともに、新たなニーズや人手不足等にも対応できる事業基盤の構築や変革を支援するなど、地域商工業の育成と振興に努めます。

また、幅広い分野からの企業誘致のほか、ウィズコロナ、ポストコロナ時代の地域経済情勢に呼応した支援に取り組みます。

## &lt;施策展開の方向&gt;

- 商業・サービス業の育成と支援
- 工業の育成と支援
- 企業誘致の推進と産業団地の適正な管理
- 地域経済情勢に呼応した支援

## &lt;成果指標の進捗状況&gt;

指標名	策定時	近況値(R4)	目標値(R8)	進捗率	評価
① 製造品出荷額等（年度）	593,804 <small>百万円</small>	※【3】 567,903 <small>百万円</small>	600,000 <small>百万円</small>	－ %	－
② 人口当たりの製造業粗付加価値額（年度） ◆地方創生SDGsローカル指標9.2.1.1	5,527,641 円	※【3】 6,361,583 円	6,500,000 円	－ %	－
③ 事業所設置奨励金交付件数（累計）	21 件	○ 6 件	30 件	20.0 %	a
④ 周南サポート事業支援件数（累計）	18 件	○ 4 件	25 件	16.0 %	b
⑤ 卸・小売業年間販売額	87,515 <small>百万円</small>	※【3】 77,401 <small>百万円</small>	90,000 <small>百万円</small>	－ %	－
⑥ 事業所数	1,999 <small>事業所</small>	※【3】 1,800 <small>事業所</small>	2,100 <small>事業所</small>	－ %	－

※令和4年度近況値を示すことができない指標は、令和3年度以前の近況値を参考記載し、評価からは除いています。

○基本的な進捗率の算出方法では率が算出できないため、調整しています。

## &lt;担当所管による評価・検証（特筆すべき実施内容、取組の分析等）&gt;

- 中小企業者に代わって債務保証料を負担する「中小企業融資債務保証料補給」や、「新型コロナウイルス感染症に伴う不況対策特別融資」に対する利子補給制度の実施に加え、緊急的・臨時的な市内の消費を喚起する「コロナ克福商品券発行事業」や「ひかり消費喚起補助金事業」など、新型コロナウイルス感染症や物価高騰等の影響を受けた市内事業者の支援を中心に、商工会議所や商工会等と連携し、地域経済情勢を見極めた支援策に取り組みました。
- 学生の市内就職の選択肢を広げるとともに、人材不足に直面する中小企業者が若者に自社をPRする機会づくりを後押しし、将来的な地元就職の促進や離職の防止等を通じた市内事業者の振興を図るため、学生のインターンシップを受け入れる市内事業者を支援する「インターンシップ促進補助金事業」を開始し、1事業者に補助金を交付しました。
- 事業所を新設・増設した延べ6事業者に「事業所設置奨励金」を交付したほか、空き店舗を活用してコワーキングスペースを開設した1事業者に、新たに創設した「地域課題対応型事業所設置タイプ別奨励金」を交付しました。
- 山口県と共同で新たな産業団地を整備することとし、「山口県産業団地整備事業（光市小周防地区）」に着手するなど、将来にわたる雇用の創出や企業誘致に寄与する第一歩を踏み出すことができたものと考えています。
- 3年ぶりに「光まつり」を市民ホール周辺で開催し、約3万人の人出でにぎわいました。

重点目標1 活力にあふれ、生き生きと働くために

★ 政策6 雇用・就業・創業環境の充実

評価 A

<基本方針>

全ての勤労者が自己の能力を十分に発揮し、生きがいをもって、安心してその能力を最大限に発揮できる労働環境を創出するため、関係機関との連携のもと、引き続き、雇用に関する相談窓口や情報提供の実施に加え、時間や場所にとらわれない柔軟な働き方を推進するなど、雇用の確保と安定とともに、創業やチャレンジ支援に努めます。  
また、新たなニーズを踏まえた創業等への効果的な支援施策についても検討します。

<施策展開の方向>

- 雇用の確保と就労の支援
- 勤労者の福利厚生への支援
- 創業や新しいチャレンジと事業承継への支援

<成果指標の進捗状況>

指標名	策定時	近況値(R4)	目標値(R8)	進捗率	評価
① 有効求人倍率	1.23 倍	1.81 倍	1.30 倍	828.6 %	a
② 市内民間事業所従業者数	17,798 人	※【3】 17,805 人	17,000 人以上	- %	-
③ 市制度活用による創業・事業承継事業者数(累計)	17 件	○ 5 件	25 件	20.0 %	a

※令和4年度近況値を示すことができない指標は、令和3年度以前の近況値を参考記載し、評価からは除いています。  
○基本的な進捗率の算出方法では率が算出できないため、調整しています。

<担当所管による評価・検証(特筆すべき実施内容、取組の分析等)>

- 5月31日を光市「雇用の日」と位置づけ、官民一体となって雇用の確保や安定につながる情報発信を行う「雇用の日」メッセージフェアを3年ぶりに開催しました。また、一定期間、事業所の都合による解雇がない「雇用の『わ』を拡げる企業宣言事業所」では、令和4年度新たに1事業者を認定し、地域経済における雇用の重要性を市民と共有するとともに、市内事業所の雇用の確保と安定に寄与しました。
- 【再掲】学生の市内就職の選択肢を広げるとともに、人材不足に直面する中小企業者が若者に自社をPRする機会づくりを後押しし、将来的な地元就職の促進や離職の防止等を通じた市内事業者の振興を図るため、学生のインターンシップを受け入れる市内事業者を支援する「インターンシップ促進補助金事業」を開始し、1事業者に補助金を交付しました。
- 「創業支援等事業計画」に基づき、創業支援窓口を設置するとともに、小口融資に金利を優遇した創業資金及び事業承継資金では、令和4年度は5件の利用がありました。また、山口県事業承継・引継ぎ支援センターと連携し開催した「事業承継相談会」では、2事業所から相談を受けるなど、関係機関と連携した包括的な創業支援と事業承継への支援ができたものと考えています。

## 重点目標2 人が行き交い、にぎわいを創出するために

## ★ 政策1 観光の振興と交流の促進

評価 A

## &lt;基本方針&gt;

本市の多様な観光資源によるネットワーク化をはじめ、県や周南広域観光連携推進協議会等とも連携を図りながら、戦略的な情報発信とともに、観光客の誘致に努めます。  
 また、多様化する観光ニーズに対応できる人材の育成や老朽化する観光施設等の更新など、観光客の受入環境の整備を進めるとともに、「光市ならではのおもてなし」を推進します。  
 さらに、「光」をテーマとする事業展開とともに、新たな観光資源の創出に向けた特色ある祭りやイベント等の振興を図るなど、交流人口や関係人口の増加に努めます。

## &lt;施策展開の方向&gt;

- 観光資源の創出と特色あるイベント等の振興
- 観光資源によるネットワークの形成
- 光ブランドイメージの創出と観光PRの推進
- 多様な交流機会の創出とおもてなしの推進

## &lt;成果指標の進捗状況&gt;

指標名	策定時	近況値(R4)	目標値(R8)	進捗率	評価
① 観光スポット・歴史・文化施設等の総来訪者数（年度）	486 千人	618 千人	1,190 千人	18.8 %	b
② 新たな観光コンテンツの創出数（累計）	1 件	○ 3 件	5 件	60.0 %	a

○基本的な進捗率の算出方法では率が算出できないため、調整しています。

## &lt;担当所管による評価・検証（特筆すべき実施内容、取組の分析等）&gt;

- 周南広域観光連携推進協議会で取り組んだ「周南地域魅力発見モニターツアー」において、新たな体験型コンテンツとして「光の海を感じるヨガ体験」及び「室積の文化や歴史を感じる座禅体験」を創出しました。体験の参加者からは好評をいただき、本市の新たな魅力を掘り起こす機会になったものと考えています。
- 令和4年度は、本市の魅力あふれる観光資源の一つである室積海水浴場・虹ヶ浜海水浴場を3年ぶりに開設し、69,900人の海水浴客で賑わいました。特に、虹ヶ浜海水浴場では有料シャワー2基（温水・冷水各1基）を新たに設置したところ、当初の想定を上回る利用があり、海水浴場の集客向上に寄与できたものと考えています。
- 伊藤公資料館では、伊藤公生誕180年を迎える令和3年4月に作成したシアターホールのリニューアル映像を引き続き上映し、生誕地としての情報発信に努めています。また、伊藤公の子孫より伊藤家ゆかりの資料の寄贈を受け、公開に向けた資料調査を進めたとともに、文化庁が運営する「文化遺産オンライン」に伊藤公資料館の資料をデジタル公開したことで、全国的な知名度の向上及び資料の活用を図りました。



## 重点目標2 人が行き交い、にぎわいを創出するために

## ★ 政策2 関係人口の創出と移住・定住の促進

評価 B

## &lt;基本方針&gt;

移住・定住に向けて、相談体制や情報提供等を充実するとともに、地域による温かい受け入れ体制づくりを進めます。

また、地域や地域の人々と多様な関わりでつながる「関係人口」を創出し、地域との関わりを深めることで、地域の活性化や移住者の増加を目指します。

## &lt;施策展開の方向&gt;

- 関係人口の創出
- 移住・定住情報の発信
- 効果的な移住対策の推進
- 総合的な定住・定着の支援

## &lt;成果指標の進捗状況&gt;

指標名	策定時	近況値(R4)	目標値(R8)	進捗率	評価
① 「ふるさと光の会」会員数	265 人	263 人	290 人	-8.0 %	d
② 直近3年間におけるふるさと光広援寄附金の継続寄附者数	77 人	96 人	100 人	82.6 %	a
③ 移住・定住相談件数(年度)	359 件	253 件	360 件	-10,600.0 %	d
④ 市制度を活用した総移住者数(累計)	81 人	142 人	100 人	321.1 %	a

## &lt;担当所管による評価・検証(特筆すべき実施内容、取組の分析等)&gt;

- 関係人口の創出及び移住希望者の移住・定住の実現に向けた連携を図るため、関係所管で組織する「光つながり創出チーム」を庁内に設置し、「情報共有」を活発に実施しました。特に共同で参加した移住相談会では、テーマに対して、より具体的で、適切な内容をPRすることができました。
- 会員相互の交流を促進する「ふるさと光の会総会・交流会」がコロナ禍の影響で中止になり、「ふるさと光の会」の会員数も減少しましたが、会では会報の発行により、光市の近況や会員の活動を伝える取組を行いました。
- ふるさと光広援寄附金の全ての寄附者に対して、寄附金の用途を報告することで、本市とのつながりの強化を図りました。また、市内事業者への積極的な情報提供や連携強化により、返礼品の追加に努め、新たに45品を登録したほか、新たなポータルサイトを追加したことで、魅力の発信と利便性の向上を図れたと考えています。
- 東京圏からの移住者を支援する「移住就業・移住創業支援補助金」や本市への移住検討者を支援する「ひかりUJターン滞在費補助金」、さらには、市が指定する市有地を購入して移住する人を支援する「市有地活用型定住支援事業」等の総合的な支援により、本市への移住者は着実に増加しています。
- 移住・定住相談件数は減少しましたが、移住ポータルサイトや本市HPにおいて、本市の魅力や生活、在住者や移住経験者の声、空き家情報バンク物件の情報など、UJターンへの関心を高める情報提供を行いました。また、「全国版空き家バンク」に本市の空き家情報バンクの物件を登録し、全国の移住検討者に対し広く情報発信した結果、3件の契約が成立しました。
- 【再掲】やまぐち農林振興公社、県、J A山口県等と連携して開催した県外での就農希望者を対象とした「やまぐち就農ゆめツアー」では、農業体験、座談会において、先輩就農者と参加者で前向きな意見交換が行われ、参加者のうち2名が本市に移住し就農に向けた研修を受講することとなるなど、本市農業の担い手不足の解消を図るための取組を推進できたものと考えています。
- 山口県漁協光支店が令和4年度に採用した漁業就業研修生が、県外から光市内に移住したことから、ひとしごと定住総合支援事業により、移住奨励金及び家賃助成金の交付を行いました。
- 【再掲】山口県と連携し、独身者の出会いと結婚のサポート拠点である「やまぐち結婚応援センター」や、イベント情報等の紹介を通して、結婚を希望する人への情報発信と「出会いの場」への参加促進を図りました。

(6) 基本目標6 市民参画と健全な行財政でゆたかさを創出するまち

基本目標6

重点目標1 市民参画による都市経営のために

★ 政策1 市民参画の推進

評価 C

<基本方針>

将来にわたり、豊かに暮らし続けられる持続可能なまちづくりに向けて、市民参画のもと、地域団体や事業所等が相互の信頼関係によってより強くつながる「オールひかり」のまちづくりを進めます。  
また、市民・議会・行政等の役割分担を明確にしつつ、一層の連携・協力を図ることで、信頼関係の構築を進めます。

<施策展開の方向>

- 市民参画機会の確保・充実
- 地域と行政との協働の推進
- 市民と議会・行政との信頼関係の構築

<成果指標の進捗状況>

指標名	策定時	近況値(R4)	目標値(R8)	進捗率	評価
① 各種対話事業の開催回数（年度）	0 回	6 回	5 回	120.0 %	a
② 委員を公募している各種審議会等の割合	27.3 %	26.1 %	30.0 %	-44.4 %	d
③ 選挙に関する出前講座の実施回数（累計）	12 回	○ 0 回	10 回	0.0 %	c

○基本的な進捗率の算出方法では率が算出できないため、調整しています。

<担当所管による評価・検証（特筆すべき実施内容、取組の分析 等）>

- 第7期光市まちづくり市民協議会を2回開催し、「第3次光市総合計画」の進捗管理など、まちづくり全般について意見を交わしました。最後の会議では、総括として周南公立大学の赤木先生から「これからのまちづくりに求められること」と題した講演をいただき、委員の皆様と本市のまちづくりの方向性について思いを共有する機会となりました。
- 市長と市民との対話の場として「市長と気軽にミーティング」（おでかけ版を含む）を市内の3団体及び2中学校、1高等学校で実施し、まちづくりの夢やアイデアを語り合いました。生徒たちからは、若者ならではの多種多様で前向きな意見をいただくなど、子どもたちのまちづくりへの参画意識の醸成を図ることができたと考えています。
- 委員を公募している各種審議会等の割合については、公募していた各種審議会等が事業終了等により廃止となった一方、公募しない各種審議会等が増加したため低下していますが、幅広い市民意見を市政に反映するため、委員の公募を積極的に推進するよう通知するなど、適宜、関係各課等に呼びかけを実施しました。
- 選挙に関する出前講座はコロナ禍の影響で、申込がありませんでしたが、市内の高等学校を中心とした若年層向けの選挙啓発に取り組みました。
- 2件の計画についてパブリックコメントを実施し、合計3人（団体）の方から19件の意見をいただくなど、市の政策形成過程において市民の参画機会を提供するとともに、広く市民への説明責任を果たしました。

## 重点目標1 市民参画による都市経営のために

## ★ 政策2 シティプロモーションの推進

評価 B

## &lt;基本方針&gt;

市民のまちへの愛着感を醸成していくことにより、「まちのセールスマン」としての意識や意欲の向上につなげていくためのプロモーション活動を推進します。

また、まちの特性や魅力を独自のブランドとして市民と連携して発信することにより、「まちの担い手」となる幅広い世代の人財をまちに呼び込むとともに、持続可能な関係性の構築につなげます。

## &lt;施策展開の方向&gt;

- 市民と連携したプロモーション活動の展開
- 「選ばれるまち」を目指す情報発信

## &lt;成果指標の進捗状況&gt;

指標名	策定時	近況値(R4)	目標値(R8)	進捗率	評価
① 光市に愛着を持っている市民の割合	71.9 %	70.5 %	75.0 %	-45.2 %	d
② 本市への訪問経験があるふるさと光応援寄附金寄附者の割合	24.1 %	31.4 %	30.0 %	123.7 %	a
③ 直近3年間におけるふるさと光応援寄附金の継続寄附者数【再掲】	77 人	96 人	100 人	82.6 %	a

## &lt;担当所管による評価・検証（特筆すべき実施内容、取組の分析 等）&gt;

- 直木賞作家の角田光代さんとともに市内の魅力あるスポットを訪れ、食やものづくりなどの視点から魅力を認識・発見する「まちの「光」認識・発見ツアー」、及びコロナ禍で希薄になりつつある「つながり」を再構築し、まちの「にぎわい」や「活力」を創出する「まちぐるみWedding」に対しシティプロモーション推進交付金を交付し、市民のまちへの愛着と誇りを醸成するとともに、市外・県外へまちの魅力を発信することができたと考えています。
- 光市に愛着を持っている市民の割合は低下していますが、市内12小学校の6年生を対象に、SDGsの概要や光市の魅力をテーマとした特別授業を実施するとともに、「未来に引き継ぎたい風景」をデザイン化し、市役所前に設置された郵便ポストにラッピングする「SDGsラッピングポスト作成事業」を実施するなど、様々なイベントなどを通じた愛着の醸成に努めました。
- ふるさと光応援寄附金について、全ての寄附者に対して、寄附金の用途を報告することで、本市とのつながりの強化を図りました。また、市内事業所への積極的な情報提供や連携強化により、返礼品の追加に努め、新たに45品を登録したほか、新たなポータルサイトを追加し、魅力の発信と利便性の向上を図ることができたと考えています。
- 光市に関心のある人に周知を図るため、ふるさと納税ポータルサイトにおいて、新規や旬の返礼品を紹介しました。

## 重点目標1 市民参画による都市経営のために

## ★ 政策3 市民目線に立った行政サービスの推進

評価 A

## &lt;基本方針&gt;

各種アンケート調査や対話などによる市民ニーズの把握や、ICTをはじめとした多様な媒体による情報発信・受信体制の強化など、多様な機会や手段を用いた広報・広聴活動の充実に努めます。

また、市民満足度を踏まえた施策展開を進めるとともに、市政運営全般にわたり、市民の立場に立った「おもてなしの心」による窓口サービスの向上や、時代のニーズに対応した市民サービスの向上に努めます。

## &lt;施策展開の方向&gt;

- 広報・広聴活動の充実
- 情報公開の推進
- 市民本位のサービス提供

## &lt;成果指標の進捗状況&gt;

指標名	策定時	近況値(R4)	目標値(R8)	進捗率	評価
① まちづくり市民アンケートの回収率	52.8 %	53.9 %	55.0 %	50.0 %	a
② 各種対話事業の開催回数（年度）【再掲】	0 回	6 回	5 回	120.0 %	a

## &lt;担当所管による評価・検証（特筆すべき実施内容、取組の分析等）&gt;

- 広報紙について、山口県と基本合意した小周防・束荷地区の産業団地整備や春の甲子園に初出場した光高校野球部について特集で伝えるなど、市民目線での情報発信に努めるとともに、光市公式LINEアカウントで広報紙の発行を配信することで発信機会の充実に図ることができたと考えています。
- 「第3次光市総合計画」の進捗状況などを把握するため、市民2,000人を対象に「まちづくり市民アンケート」を実施し市政全般にわたる広聴機会を確保するとともに、その結果を共有、公表することにより、市民意見やニーズを踏まえた市政運営を推進しました。
- 市長と市民との対話の場として「市長と気軽にミーティング」（おでかけ版を含む）を、市内の3団体及び2中学校、1高等学校で実施し、若者目線のまちづくりについて、建設的で有意義な意見交換の場となりました。
- 市政の透明性の向上及び公正で民主的な行政運営の実現を図るため、光市情報公開条例に基づき、情報公開を実施しました。
- コンビニエンスストア等における各種証明書の交付がマイナンバーカードの普及に伴って増加傾向にあり、加えて窓口番号案内システム、AI多言語翻訳機の導入によって、窓口での混雑が少なくなり、市民サービスの向上を図れたものと考えています。
- 窓口業務の多い職員を対象に、接遇のエキスパートによる実践を踏まえた接遇を学び、「おもてなし」をプラスした窓口業務の実現を図るため、「おもてなし講座」を実施しました。

## 重点目標2 持続可能な都市経営のために

## ★ 政策1 広域行政と連携・交流の推進

評価 C

## &lt;基本方針&gt;

関係市町との連携のもと、相互に適切な役割分担を行いながら、広域的な行政課題に対応できる体制を強化するとともに、消防、ごみ処理、汚水処理などの共同処理事務を効果的に展開するなど、事務処理の適正化、効率化を図ります。

また、地域の活性化を図るため、様々な行政分野間において、都市間や民間事業者等との交流・連携を深めます。

## &lt;施策展開の方向&gt;

- 地方分権の推進と国・県との連携強化
- 共同処理事務の推進
- 広域行政の推進
- 民間活力の活用

## &lt;成果指標の進捗状況&gt;

指標名	策定時	近況値(R4)	目標値(R8)	進捗率	評価
① 地方提案型制度への提案件数（累計）	3 件	○ 0 件	3 件	0.0 %	c
② 千葉県横芝光町との友好交流の認知度	22.0 %	21.0 %	25.0 %	-33.3 %	d

○基本的な進捗率の算出方法では率が算出できないため、調整しています。

## &lt;担当所管による評価・検証（特筆すべき実施内容、取組の分析等）&gt;

- 地方提案型制度への新たな提案には至りませんでした。 「第3次光市総合計画」に掲げる政策の推進を通じた地方創生の着実な推進を図りました。
- 民間と行政の強みを活かし、さらなる地域の活性化を目指すため、周南公立大学と包括連携協定を締結し、プロジェクト型課題解決学習(PBL)を活用した地域課題の解決に取り組みました。令和4年度は、「がん検診を受診してもらったためのアプローチ方法について」をテーマに、調査研究を行ったところ、「子ども（家族）を通じて対象者にアプローチする」といった新たな視点からの解決方法が提案され、今後受診率を上げていくための一つのヒントを得たと考えています。
- 千葉県横芝光町との友好交流の認知度は低下しましたが、3年ぶりにひかりふるさとまつりにて横芝光町の特産品やパネル展示等を実施したほか、本庁、あいぱーく光にて横芝光町文化交流展を開催し、横芝光町との友好交流のPRに努めました。
- 森・滝・渚の百選地を有する自治体に参加し、地域の環境保全と観光振興に取り組む「日本の森・滝・渚全国協議会」について、令和4年度は、沖縄県久米島町で総会及び「全国自然敬愛サミット2022」を開催し、百選地をシンボルとしたまちづくりや交流人口の増加に向けた情報発信等を行うとともに、会員同士の交流や連携を図りました。
- 行政が主体となり課題を解決する従来の概念や手法にとらわれず、市が実施する事業に対し、民間事業者が持つアイデアやノウハウが盛り込まれた、市民サービス向上や行財政運営の効率性向上につながる提案を公募する民間提案制度を県内で初めて創設の上、民間事業者による自由な提案を募る「フリー型」提案を募集し、脱炭素化に係る2件の提案を採用しました。



## 重点目標2 持続可能な都市経営のために

## ★ 政策2 デジタル化の推進

評価 B

## &lt;基本方針&gt;

行政サービスのデジタル化による市民生活の利便性の向上やICT基盤の強化など、先端技術の活用による行政事務の効率化・高度化を推進するとともに、全ての市民が快適な生活を送ることができるよう、デジタル格差の解消に努めます。

また、「Society5.0」に向けた社会の発展に寄与する情報通信技術を活用しながら、行政運営の高度化・効率化に伴う持続可能な社会の実現を目指します。

## &lt;施策展開の方向&gt;

- 行政事務の見直しと利用者中心の市民サービス向上
- 情報システムの標準化・共通化
- ICT基盤の強化と充実
- 情報発信・収集手段の強化と充実
- 先端技術の調査・研究

## &lt;成果指標の進捗状況&gt;

指標名	策定時	近況値(R4)	目標値(R8)	進捗率	評価
① 情報発信サービスの登録件数	3,645 件	2,580 件	5,000 件	-78.6 %	d
② オンライン化した行政サービス数	22 件	53 件	31 件	344.4 %	a

## &lt;担当所管による評価・検証（特筆すべき実施内容、取組の分析等）&gt;

- マイナンバーカード申請・交付に関する臨時窓口の開設や巡回・出張申請による申請支援について、予想を上回る利用があり、マイナンバーカードの交付率は令和5年3月末時点で75%を超えました。マイナンバーカードを利用することで、コンビニエンスストア等での各種証明書の発行や、住民異動における転出について転出元での窓口における手続きが不要となることなど、マイナンバーカードの普及により市民サービスの向上につながっています。
- 情報発信サービスの登録件数は減少しましたが、令和4年10月新たに、多くの市民のみなさんが利用されているSNSアプリであるLINEにおいて光市LINE公式アカウントを開設したことで、子育てやイベントなど身近な情報や、災害時の迅速な情報提供を行うことができるようになり、情報発信・収集手段の強化と充実が図られているものと考えています。
- 令和4年度は、情報受発信ツールの導入、行政手続きのオンライン化、ビジネスチャットツールの導入、スマホ購入支援、デジタル化推進支援などを行いました。特に、行政手続きのオンライン化については、対応サービスを大幅に増加したことから、市民サービスの向上に寄与できているものと考えています。



## 重点目標2 持続可能な都市経営のために

## ★ 政策3 組織力の強化と人材育成

評価 A

## &lt;基本方針&gt;

社会情勢の急激な変化にも柔軟かつ迅速に対応できるよう、時代に即した活力ある組織、職場づくりの推進とともに、職員一人ひとりの意識や能力の向上に資する職員研修等の充実を図るなど、これまで以上に女性の活躍をはじめ、全ての職員が能力を最大限発揮できる環境の整備に努めます。

また、「最少の経費で最大の効果」を上げることを念頭に、市民サービスの向上につながる民間活力の導入に努めます。

## &lt;施策展開の方向&gt;

- 意欲あふれる柔軟な人づくり
- 組織力の強化と全ての職員が活躍できる組織の構築
- 適正な定員管理と民間能力の活用

## &lt;成果指標の進捗状況&gt;

指標名	策定時	近況値(R4)	目標値(R8)	進捗率	評価
① 部局横断によるプロジェクトチームによる市長への報告件数（累計）	2 件	○ 2 件	5 件	40.0 %	a
② 職員数	378 人	○ 377 人	遞減	100.0 %	a

○基本的な進捗率の算出方法では率が算出できないため、調整しています。

## &lt;担当所管による評価・検証（特筆すべき実施内容、取組の分析 等）&gt;

- 「人材育成・女性活躍推進計画」に基づき、「女性活躍推進セミナー」を引き続き実施するとともに、本計画における取組の先導役を担う課長級職員を対象に研修会を実施しました。また、資格取得に対する支援やeラーニング活用研修等を実施した結果、組織力の底上げや職員の自己研鑽を推進できたものと考えています。
- 新型コロナウイルス感染拡大防止対策を講じた上で、山口県ひとりづくり財団主催の研修を中心に受講させるとともに、専門性の高い全国規模の研修にも参加し、知識の習得に努めました。
- 適正な定員管理に資することを目的として「定員管理計画」を令和5年度中に策定することを目指し、他自治体の実例等の情報収集のほか、円滑に、かつ効果的に計画を策定するため、専門的知見等を持つ民間事業者を活用する策定支援業務の業者選定に取り組みました。
- 育児休業制度の改正への対応や令和5年度から施行される定年引上げ制度等について、制度設計や例規整備等に取り組んだほか、社会経済情勢の変化や多様化する市民ニーズに的確に対応するため、新たな部の新設等を伴う組織改正の検討に取り組み、組織力の強化と全ての職員が活躍できる組織の構築を進めました。

重点目標2 持続可能な都市経営のために

★ 政策4 持続可能な行政経営の確立

評価 A

<基本方針>

人口減少下においても持続可能な行政運営と財政構造の構築を図るため、「行財政構造改革推進プラン」に基づく中・長期的視点から、柔軟な発想による戦略的な行財政改革に取り組むなど、自主財源の確保や市民サービスの最適化に努めます。

<施策展開の方向>

- 財政運営の効率化の推進
- 安定的な財源の確保
- 行財政運営の検証と評価

<成果指標の進捗状況>

指標名	策定時	近況値(R4)	目標値(R8)	進捗率	評価
① 行財政構造改革推進プラン取組項目の実施率	—	78.7 %	100.0 %	78.7 %	a
② 市税収納率(年度)	96.1 %	98.4 %	97.0 %	255.6 %	a
③ 実質公債費比率 ◆地方創生SDGsローカル指標17.4.1	7.0 %	○ 6.0 %	10.0 % <small>%未満</small>	100.0 %	a
④ 財政調整基金の額	23.5 億円	29.9 億円	20.0 億円 <small>以上</small>	100.0 %	a

○基本的な進捗率の算出方法では率が算出できないため、調整しています。

<担当所管による評価・検証(特筆すべき実施内容、取組の分析等)>

- 財政調整基金については、令和4年度当初予算時点では前年度末比約3億円減の約25億8,000万円を見込んでいましたが、決算では見込みを大幅に上回る約29億9,000万円を確保し、今後の財政需要に備えることができたものと考えています。
- 一般財源枠配分方式による予算編成の本格導入により、持続可能な財政構造への転換を着実に推進するとともに、市民満足度向上事業など柔軟な発想に基づく事業を予算化し、戦略的な行財政運営の取組が具現化できたものと考えています。
- コンビニエンスストアでの納付やキャッシュレス決済を推進するとともに、夜間収納窓口や休日納付相談窓口を開設し、自主納付を推進しました。また、未納者に対しては早期の文書、電話及び臨戸訪問等による催告を行う等、「滞納整理システム」による履行管理を徹底し、迅速かつ効果的な滞納処分を実施しました。
- 【再掲】行政が主体となり課題を解決する従来の概念や手法にとらわれず、市が実施する事業に対し、民間事業者が持つアイデアやノウハウが盛り込まれた、市民サービス向上や行財政運営の効率性向上につながる提案を公募する民間提案制度を県内で初めて創設の上、民間事業者による自由な提案を募る「フリー型」提案を募集し、脱炭素化に係る2件の提案を採用しました。
- 「光市自家用工業用水道事業」については、引き続き周南地区の産業発展や、山口県の産業再生による地域経済の活性化に資するとともに、安定した財源の確保に貢献しています。
- 行財政構造改革推進プランに掲げた庁舎整備基金を造成するため、基金条例案を議案上程し、令和5年4月1日造成することで可決を得るなど、来るべき将来を見据えた取組に着手できました。
- 「第2次光市総合計画」の分野別計画における「成果指標」や「政策」の達成状況を明らかにした「第2次光市総合計画評価書～令和3年度(最終年度版)～」を作成し、10月に公表しました。評価書では、KGIの数値となる人口の状況やゆたかさ指標の達成状況なども示しており、成果を重視した市政運営に努めました。

## 重点目標2 持続可能な都市経営のために

## ★ 政策5 公有財産の管理と活用

評価 A

## &lt;基本方針&gt;

次世代に多大な負担を強いることのない持続可能なまちづくりにつなげるため、人口減少社会を見据えた公共施設の適正配置とともに、「光市公共施設等総合管理計画」や公共施設ごとの個別施設計画に基づく施設の再編や統廃合等を推進します。

また、遊休財産については、計画的な処分を進めるとともに、民間事業者への貸付けなど、有効な活用に努めます。

## &lt;施策展開の方向&gt;

- 公共施設マネジメントの推進
- 遊休財産の処分と活用

## &lt;成果指標の進捗状況&gt;

指標名	策定時	近況値(R4)	目標値(R8)	進捗率	評価
① 公共施設等のうち建物の総延床面積	203,408.01 ㎡	201,396.09 ㎡	187,924.76 ㎡	13.0 %	b
② 市有地の売却額（累計）	4億914万円	○ 1億8,225万円	1億円	182.3 %	a

○基本的な進捗率の算出方法では率が算出できないため、調整しています。

## &lt;担当所管による評価・検証（特筆すべき実施内容、取組の分析等）&gt;

- 市有地の売却については、旧つるみ幼稚園用地、旧また在宅介護支援センター用地、旧西部在宅介護支援センター用地等、用途廃止した市の施設跡地及び比較的広い宅地造成地の売却を行い、遊休財産の計画的な処分に努めました。
- 更なる公共施設マネジメントの推進に向け、施設に係る今後の方向性について、進捗状況調査を実施したほか、次年度予算編成にあわせて、個別にヒアリングを実施する等、随時フォローアップに努め、取組の着実な実行と方向性実現を促しました。
- 市有地の貸付については、新規や随時のものは数件にとどまりましたが、貸付を行うことにより維持管理費の削減や賃料収入の確保に寄与できたものと考えています。

<参考1> 市民満足指標の算定根拠

毎年度実施している市民アンケートにおいて、「市政に対する満足度」を尋ねていますが、この指数分析の結果を活用しています。重点目標ごとに、同目標に関連する項目の満足度の加重平均値（＝指数値）を算出し、その単純平均が市民満足指標となっています。

【算出方法】（例）

重点目標……………	満足	やや満足	どちらともいえない	やや不満	不満	加重平均値	市民満足指標
○ 関連項目その1	a (a)	b (b)	c (c)	d (d)	e (e)	① (①)	②  (②)
○ 関連項目その2	a (a)	b (b)	c (c)	d (d)	e (e)	① (①)	
○ ……	… (…)	… (…)	… (…)	… (…)	… (…)	… (…)	
	2点	1点	0点	-1点	-2点		

※各数値の上段は実績値(R4)、下段( )内は策定時(R3)

※ ① = {(a×2点) + (b×1点) + (c×0点) + (d×-1点) + (e×-2点)} ÷ (a+b+c+d+e)

※ ② = (①+①+…) ÷ 関連項目数

○ 基本目標1 限りない市民力・地域力がゆたかに花開くまち

重点目標1 地域の活性化のために	満足	やや満足	どちらともいえない	やや不満	不満	加重平均値	市民満足指標
○ 地域のコミュニティ活動に対する支援	4.1 (3.7)	19.7 (19.3)	68.4 (69.2)	6.6 (6.5)	1.2 (1.4)	0.19 (0.17)	0.10  (0.09)
○ 市民団体やNPOなどの育成	2.8 (2.3)	8.5 (10.2)	81.8 (81.1)	5.9 (4.9)	0.9 (1.5)	0.06 (0.07)	
○ 国際理解と多文化共生の推進	2.4 (2.0)	8.7 (9.3)	81.4 (81.0)	6.2 (6.3)	1.3 (1.4)	0.05 (0.04)	

重点目標2 市民力向上のために	満足	やや満足	どちらともいえない	やや不満	不満	加重平均値	市民満足指標
○ 生涯学習の充実	4.6 (4.0)	22.5 (20.2)	66.6 (68.2)	4.9 (5.7)	1.4 (1.9)	0.24 (0.19)	0.21  (0.21)
○ 文化・芸術活動の振興	4.5 (4.8)	20.8 (21.4)	70.1 (68.6)	3.6 (4.0)	1.0 (1.2)	0.24 (0.25)	
○ 文化財の保存・活用	4.9 (5.6)	21.4 (22.3)	68.8 (66.2)	3.9 (4.5)	1.0 (1.4)	0.25 (0.26)	
○ スポーツの振興	5.1 (4.8)	23.5 (23.6)	64.3 (64.6)	5.7 (5.4)	1.3 (1.6)	0.25 (0.25)	
○ 男女共同参画の推進	3.0 (3.3)	10.3 (14.5)	79.2 (75.1)	6.3 (5.8)	1.2 (1.4)	0.08 (0.12)	

○ 基本目標2 ゆたかな人間性と可能性を大切にし心温かい人が育つまち

重点目標1 結婚・出産・子育ての希望実現のために	満足	やや満足	どちらともいえない	やや不満	不満	加重平均値	市民満足指標
○ 子育て支援対策の充実	7.0 (8.8)	27.4 (28.9)	56.6 (52.1)	7.5 (7.8)	1.4 (2.4)	0.31 (0.34)	0.31 (0.34)

重点目標2 人間性を育み可能性を高めるために	満足	やや満足	どちらともいえない	やや不満	不満	加重平均値	市民満足指標
○ 学校教育の充実	8.9 (10.3)	28.5 (29.3)	54.3 (52.5)	5.9 (5.5)	2.3 (2.3)	0.36 (0.40)	0.36 (0.40)

○ 基本目標3 安全・安心に包まれて人がゆたかに暮らすまち

重点目標1 心ゆたかに生き生きと暮らすために	満足	やや満足	どちらともいえない	やや不満	不満	加重平均値	市民満足指標
○ 健康づくりの推進	8.1 (8.4)	28.9 (31.0)	56.9 (53.6)	4.9 (5.9)	1.3 (1.1)	0.38 (0.40)	0.29  (0.31)
○ 高齢者福祉対策の充実	6.3 (7.9)	26.8 (26.8)	55.6 (51.8)	8.7 (10.6)	2.7 (2.9)	0.25 (0.26)	
○ 障害者福祉対策の充実	5.0 (6.7)	21.1 (22.0)	66.5 (62.6)	5.3 (6.0)	2.2 (2.8)	0.21 (0.24)	
○ 地域医療対策の充実	10.3 (10.4)	35.4 (37.8)	34.6 (32.3)	14.1 (14.2)	5.6 (5.4)	0.31 (0.34)	

重点目標2 安全・安心に暮らすために	満足	やや満足	どちらともいえない	やや不満	不満	加重平均値	市民満足指標
○ 地震・台風などの災害対策の充実	7.0 (5.9)	29.2 (25.5)	47.1 (51.9)	12.7 (13.0)	4.0 (3.7)	0.23 (0.17)	0.38  (0.36)
○ 消防・防災体制の充実	17.3 (16.0)	39.6 (42.2)	39.6 (37.4)	2.7 (2.9)	0.8 (1.4)	0.70 (0.69)	
○ 防犯対策の充実	10.3 (9.2)	28.2 (32.3)	54.0 (48.9)	6.6 (7.2)	0.9 (2.3)	0.40 (0.39)	
○ 交通安全対策の充実	10.2 (8.1)	31.2 (33.9)	50.4 (45.7)	6.5 (9.4)	1.7 (3.0)	0.42 (0.35)	
○ 消費生活相談の充実	4.0 (5.3)	17.8 (18.6)	70.8 (68.9)	5.9 (5.0)	1.5 (2.2)	0.17 (0.20)	

○ 基本目標4 自然と都市が潤いゆたかに調和したまち

重点目標1 自然の恵みを活かし・守り・育てるために	満足	やや満足	どちらともいえない	やや不満	不満	加重平均値	市民満足指標
○ 山・川・海などの自然環境の保全	10.6 (11.0)	30.5 (32.3)	45.4 (42.3)	9.4 (10.8)	4.0 (3.7)	0.34 (0.36)	0.56  (0.58)
○ ごみの収集・処理対策の充実	22.9 (21.4)	43.0 (43.7)	18.4 (23.1)	10.9 (7.9)	4.9 (3.8)	0.68 (0.71)	
○ 資源のリサイクル対策の充実	14.5 (15.4)	35.4 (35.7)	40.4 (41.2)	6.8 (5.2)	2.9 (2.5)	0.52 (0.56)	
○ 上下水道の整備・浄化槽設置の促進	26.3 (25.6)	34.5 (33.9)	27.1 (27.7)	7.2 (8.5)	4.8 (4.2)	0.70 (0.68)	

重点目標2 便利で快適に暮らすために	満足	やや満足	どちらともいえない	やや不満	不満	加重平均値	市民満足指標
○ 幹線道路の整備(国道・県道など)	26.0 (25.6)	39.7 (39.7)	18.3 (17.7)	11.8 (11.7)	4.2 (5.4)	0.72 (0.68)	0.15  (0.18)
○ 地域の生活道路の維持・補修	15.4 (12.7)	34.5 (37.8)	24.2 (23.7)	19.2 (18.7)	6.7 (7.2)	0.33 (0.30)	
○ 歩道の拡幅・段差の解消	9.0 (10.7)	25.6 (25.2)	33.5 (32.2)	24.0 (24.0)	7.9 (7.8)	0.04 (0.07)	
○ 公共交通網の整備	4.6 (4.8)	16.1 (20.2)	39.8 (33.3)	28.1 (29.7)	11.4 (12.0)	△ 0.26 (△ 0.24)	
○ 交通結節機能の充実	3.6 (3.9)	13.0 (14.6)	44.3 (45.1)	26.0 (24.7)	13.1 (11.7)	△ 0.32 (△ 0.26)	
○ まち並み・景観の整備	8.0 (9.1)	28.4 (31.1)	46.4 (43.2)	13.0 (13.2)	4.1 (3.3)	0.23 (0.30)	
○ 都市公園の整備	8.5 (9.7)	21.5 (23.8)	46.9 (46.2)	17.6 (14.2)	5.4 (6.0)	0.10 (0.17)	
○ 快適な居住空間の整備	8.5 (10.0)	28.5 (33.0)	52.2 (45.6)	8.4 (8.6)	2.4 (2.8)	0.32 (0.39)	

○ 基本目標5 産業の活力とにぎわいがゆたかに行き渡るまち

重点目標1 活力にあふれ、生き生きと働くために	満足	やや満足	どちらともいえない	やや不満	不満	加重平均値	市民満足指標
○ 農林水産業の振興	3.0 (3.7)	10.6 (13.1)	74.4 (71.2)	9.8 (9.0)	2.3 (3.0)	0.02 (0.06)	0.00  (0.02)
○ 地元中小企業の支援	3.3 (4.1)	13.5 (13.6)	72.2 (70.3)	9.3 (9.7)	1.8 (2.3)	0.07 (0.08)	
○ 地場産業の振興	3.1 (4.3)	13.2 (13.7)	72.2 (69.8)	9.6 (10.5)	1.9 (1.8)	0.06 (0.08)	
○ 企業誘致、雇用の確保と創業支援	2.8 (3.6)	9.9 (10.5)	64.2 (61.4)	16.6 (17.7)	6.5 (6.8)	△ 0.14 (△ 0.14)	



重点目標2 人が行き交い、にぎわいを創出するために	満足	やや満足	どちらともいえない	やや不満	不満	加重平均値	市民満足指標
○ 観光の振興	2.6 (3.6)	15.6 (16.0)	59.8 (62.8)	15.6 (13.7)	6.5 (4.0)	△ 0.08 (0.01)	△ 0.08 (0.01)

○ 基本目標6 市民参画と健全な行財政でゆたかさを創出するまち

重点目標1 市民参画による都市経営のために	満足	やや満足	どちらともいえない	やや不満	不満	加重平均値	市民満足指標
○ 市政への市民参加の推進	3.4 (3.0)	16.4 (18.3)	68.5 (68.4)	10.3 (8.6)	1.4 (1.8)	0.10 (0.12)	0.15  (0.15)
○ 市政に関する情報提供や情報公開	5.4 (5.6)	27.2 (24.4)	53.9 (57.3)	10.4 (9.7)	3.1 (3.1)	0.21 (0.20)	
○ 市民サービスの充実	5.6 (4.8)	22.5 (22.8)	55.7 (57.8)	13.2 (11.2)	3.0 (3.4)	0.15 (0.14)	

重点目標2 持続可能な都市経営のために	満足	やや満足	どちらともいえない	やや不満	不満	加重平均値	市民満足指標
○ 広域行政・広域連携の推進	3.5 (3.6)	14.7 (14.0)	71.4 (73.0)	8.6 (6.7)	1.8 (2.7)	0.10 (0.09)	0.05  (0.07)
○ デジタル化の推進	2.9 (3.1)	13.7 (13.1)	66.5 (71.2)	12.6 (9.4)	4.4 (3.3)	△ 0.02 (0.03)	
○ 健全な財政運営や行政改革の推進	3.6 (3.9)	16.3 (16.5)	67.2 (67.9)	9.7 (8.3)	3.2 (3.4)	0.07 (0.09)	

<参考2> 地方創生SDGsローカル指標

本市では、国が定める「地方創生SDGsローカル指標リスト」から、まちづくりと密接に関連する18の指標を、第7章で展開する分野別計画における【成果指標】に活用することで、まちづくりとSDGsを一体的に推進しており、関連する成果指標の達成状況を示します。

【関連する成果指標のリスト】

SDGsアイコン	基本目標	重点目標	政策	分野別計画(第7章)の成果指標に活用する 地方創生SDGsローカル指標リスト	指標リスト
	1	限りない市民力・地域力が、ゆたかに花開くまち	2 市民力向上のために	5 男女共同参画社会の実現	
				③会社等における女性役員の割合	指標5.5.2.1
				④家事従事者に関するジェンダーパリティ指数	指標5.4.1.1
	2	ゆたかな人間性と可能性を大切に心温かい人が育つまち	1 結婚・出産・子育ての希望実現のために	3 幼児教育・保育の充実	
				①待機児童数割合	指標5.4.1.2
	2	人間性を育み可能性を高めるために	3 教育環境の充実	③学校における教育用コンピュータの設置割合	指標4.a.1.2
	3	安全・安心に包まれて人が心ゆたかに暮らすまち	1 心ゆたかにいきいきと暮らすために	6 地域医療を守る体制の充実	
				①人口千人当たりの医師数	指標3.c.1
	2	安全・安心に暮らすために	2 消防・救急体制の充実	①出火件数(人口1万人当たりの火災出火件数)(年)	指標11.X
	3	安全・安心な暮らしの確保	①人口1人当たりの刑法犯罪認知件数(年度)		指標16.1.4.1
	4	自然と都市が潤いゆたかに調和したまち	1 自然の恵みを活かし・守り・育てるために	1 自然敬愛都市の実現	
				④光化学オキシダント(Ox)濃度の昼間1時間値が0.12ppm以上であった日数	指標11.6.2.2
				2 地球温暖化対策の推進	
				①人口1人当たりのCO <sub>2</sub> 排出量	指標13.X
				3 循環型社会の構築	
				①1人1日当たりのごみ排出量(家庭部門)	指標8.4.1及び12.2.1
				②ごみのリサイクル率	指標12.5.1
				③廃棄物の最終処分割合	指標11.6.1
				4 公共用水域の保全	
				②下水道処理人口普及率(汚水)	指標6.3.1
				③下水道処理人口普及率(下水)	指標6.3.1
	5	産業の活力とにぎわいがゆたかに行き渡るまち	1 活力にあふれ生き生きと働くために	1 農業の振興	
				②農業就業人口当たりの農業産出額(年度)	指標2.3.1.1
				5 商工業の振興	
				②人口当たりの製造業粗付加価値額(年度)	指標9.2.1.1
	6	市民参画と健全な行財政でゆたかさを創出するまち	2 持続可能な都市経営のために	4 持続可能な行政経営の確立	
				③実質公債費比率	指標17.4.1

【達成状況】

指標名	策定時	近況値(R4)	目標値(R8)	進捗率	評価
① 会社等における女性役員の割合	28.0 %	※【2】 25.1 %	28.0 %以上	- %	-
② 家事従事者に関するジェンダーパリティ指数 (家事に従事する女性の人数/女性の労働力人口) / (家事に従事する男性の人数/男性の労働力人口)	8.87	※【2】 9.37	8.87 以下	- %	-
③ 待機児童数割合 (待機児童数/ 5歳以下人口)	0 %	○ 0 %	0 %	100.0 %	a
④ 学校における教育用コンピュータの設置割合	1人1台	○ 1人1台	1人1台	100.0 %	a
⑤ 人口千人当たりの医師数	2.3 人	※【2】 2.4 人	2.3 人以上	- %	-
⑥ 出火件数(人口1万人当たりの火災出火件数)(年)	3.7 件	5.1 件	3.0 件	-200.0 %	d
⑦ 人口1人当たりの刑法犯罪認知件数(年度)	0.0026 件/人	○ 0.0022 件/人	0.0026 件/人以下	100.0 %	a
⑧ 光化学オキシダント(0x)濃度の昼間1時間値が0.12ppm以上であった日数	0 日	○ 0 日	0 日	100.0 %	a
⑨ 人口1人当たりのCO <sub>2</sub> 排出量 (CO <sub>2</sub> 排出量/総人口)	43.12 t-CO <sub>2</sub>	※【2】 40.60 t-CO <sub>2</sub>	40.46 t-CO <sub>2</sub>	- %	-
⑩ 1人1日当たりのごみ排出量 (家庭部門)	951 g	926 g	860 g	27.5 %	a
⑪ ごみのリサイクル率	28.4 %	28.2 %	35.0 %	-3.0 %	d
⑫ 廃棄物の最終処分割合 (最終処分量/ごみの総排出量)	6.1 %	○ 5.8 %	7.7 %	100.0 %	a
⑬ 下水道処理人口普及率(汚水)	88.7 %	89.2 %	91.6 %	17.2 %	b
⑭ 下水道処理人口普及率(下水)	81.4 %	81.9 %	82.9 %	33.3 %	a
⑮ 舗装道路割合 (舗装道路実延長/道路実延長)	99.2 %	99.2 %	99.3 %	0.0 %	c
⑯ 農業就業人口当たりの農業産出額(年度)	1,779 千円	※【3】 2,781 千円	2,950 千円	- %	-
⑰ 人口当たりの製造業粗付加価値額(年度)	5,527,641 円	※【3】 6,361,583 円	6,500,000 円	- %	-
⑱ 実質公債費比率	7.0 %	○ 6.0 %	10.0 %未満	100.0 %	a

※令和4年度近況値を示すことができない指標は、令和3年度以前の近況値を参考記載しています。  
○基本的な進捗率の算出方法では率が算出できないため、調整しています。