

光市高齢者保健福祉計画
及び第7期介護保険事業計画(案)
-概要版-

平成30年3月15日

1 本計画の背景・目的

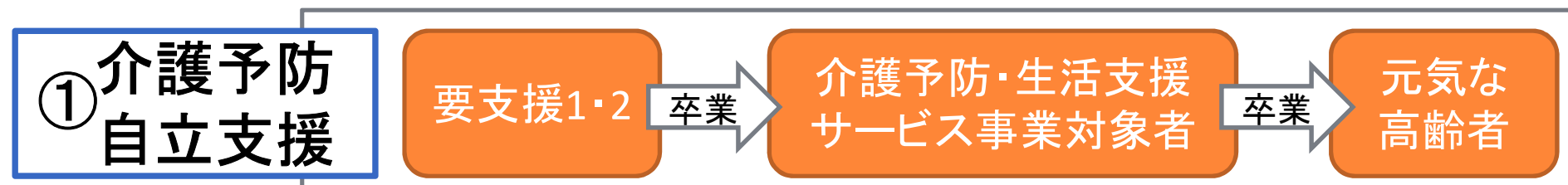
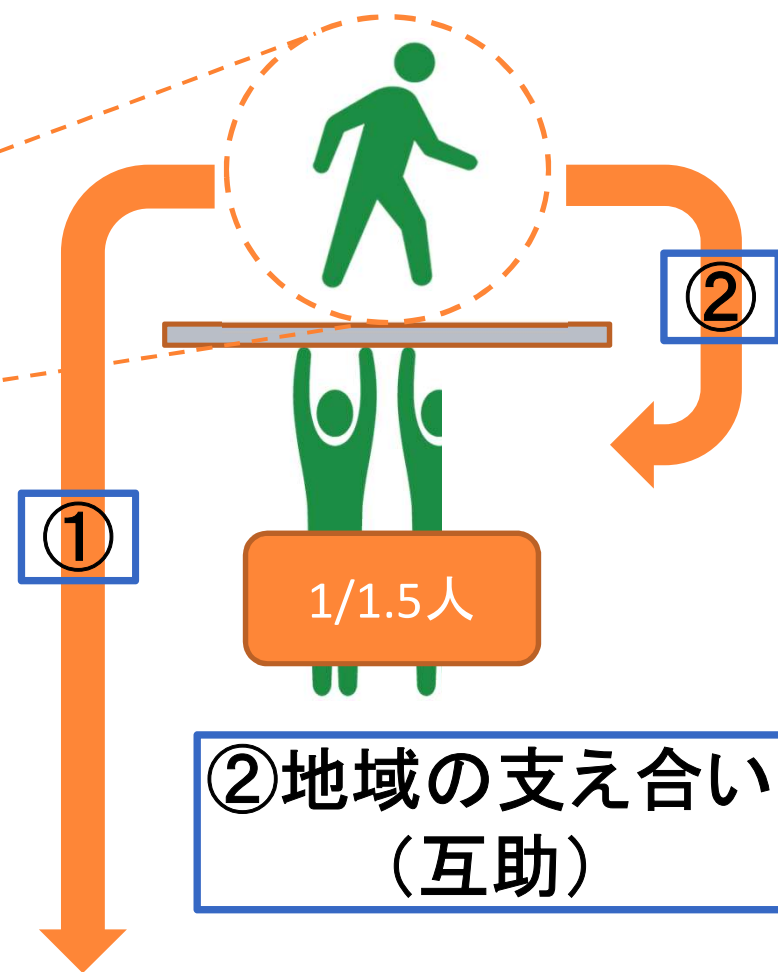
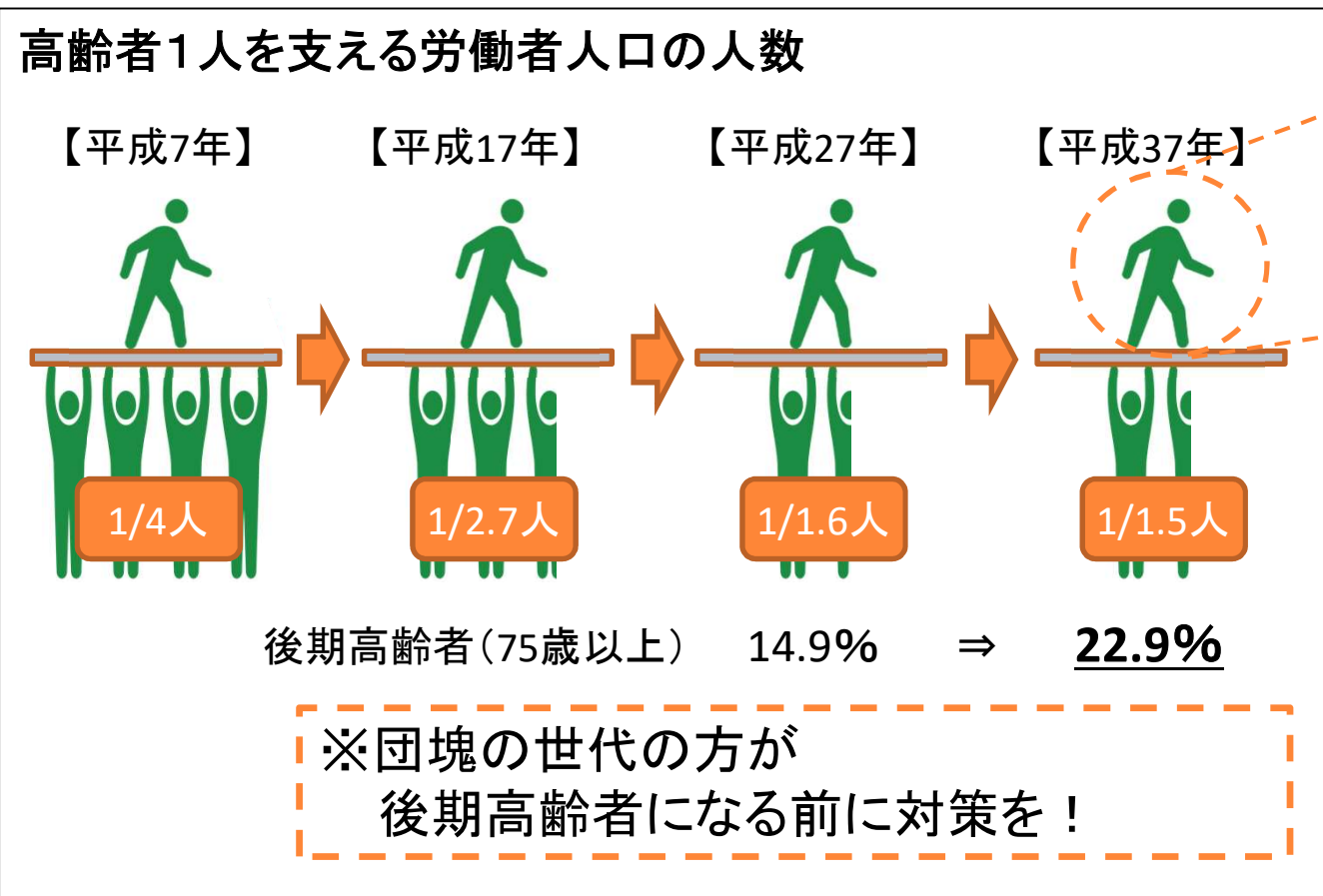
『高齢化の進展(少子化の進展)』

- ⇒ 医療や介護を含めた様々な生活支援などのサービスを包括的かつ継続的に提供できる仕組み
- ⇒ 地域包括ケアシステムの推進
- ⇒ 高齢者が住み慣れた地域で自分らしく安心して暮らすことができる地域社会の実現を目指し

『そのための取組み等を計画に位置付け』
『取組みを推進するもの』

『高齢化の進展(少子化の進展)』

【高齢者等を取り巻く環境の変化】



2 本計画の構成

第1章 計画策定の趣旨

第2章 高齢者等を取り巻く現状と課題

第3章 計画の基本的な考え方

第4章 基本施策

施策の柱1 地域生活支援プログラム

施策の柱2 認知症サポートプログラム

施策の柱3 生きがい実感プログラム

第5章 介護保険制度に基づく保険給付の見込みと保険料

③保険料の設定：第7期5,127円

※保険料は3年に1回改定

※第6期：4,930円、4.0%増

第6章 計画の推進体制

【中間報告との変更点】

①目標指標の設定

※指標28項目

②文言の修正

※認知症高齢者等

徘徊模擬訓練(P49)

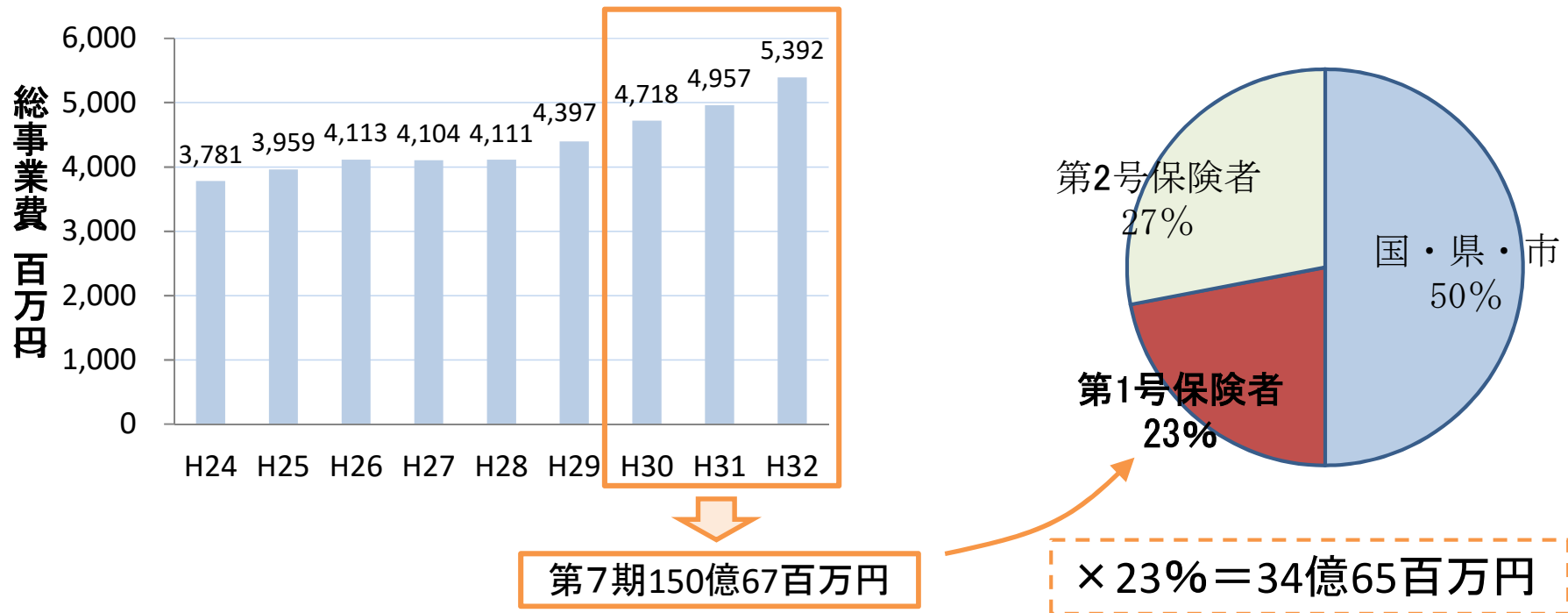
⇒『認知症高齢者等声かけ訓練』

3 介護保険料について ①介護保険料のしくみ

(1) 第7期介護保険事業は、平成30～32年度の3年間で運営

計画	第1期 H12～H14	第2期 H15～H17	第3期 H18～H20	第4期 H21～H23	第5期 H24～H26	第6期 H27～H29	第7期 H30～H32
月額基準額	2,827円	3,580円	4,100円	4,045円	4,670円	4,930円	5,127円
増減率	-	26.64%	14.53%	△1.34%	15.45%	5.57%	4.00%

(2) 3年間で必要とされる介護保険のサービス量を見込み、総事業費を算出する。
⇒そのうちの23%が第1号被保険者(65歳以上の方)の負担額となる。



(3) 負担額を3年間の第1号被保険者の延人数で割った金額が、介護保険料月額基準額となる。

3 介護保険料について ②介護保険料算定の流れ

1 第1号被保険者数の推計

平成29年度:17,870人 ⇒ 平成32年度:17,859人
※後期高齢者8,846人 ⇒ 9,783人



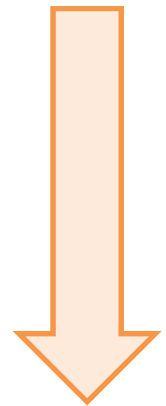
2 要支援・要介護認定者数を推計

平成29年度:2,778人 ⇒ 平成32年度:3,030人



3 介護保険総事業費を推計

平成29年度:43億97百万円 ⇒ 平成32年度:53億92百万円



総事業費の主な増加要因

- (1) 第1号被保険者負担割合の変更(22%⇒23%)
- (2) 自然増加(介護サービス利用者の増加等)
- (3) 施設整備による影響(特養、GH)
- (4) 介護報酬の改定(0.54%増改定)

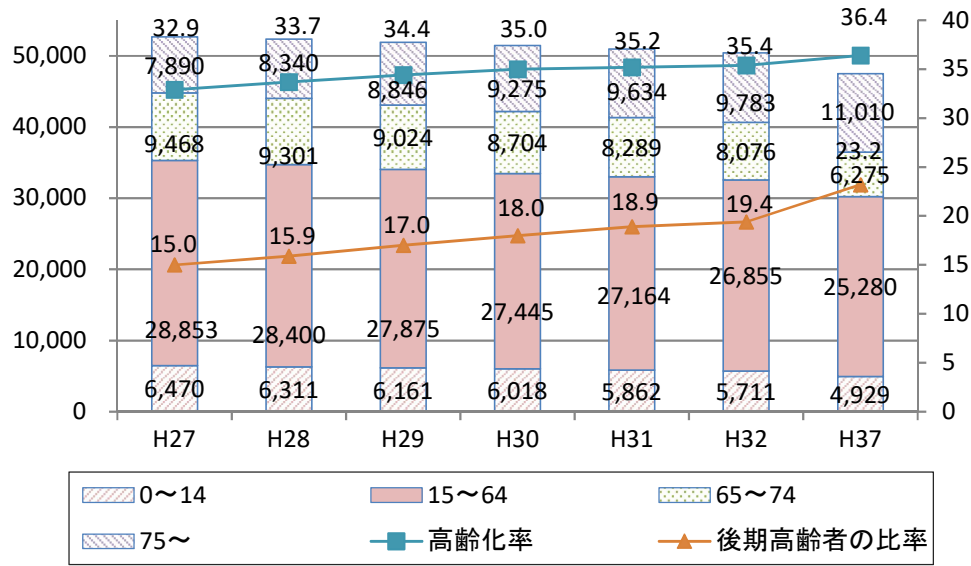
4 介護保険料月額基準額を算出

$$\left(\begin{array}{l} \text{3年間の総} \\ \text{事業費} \end{array} \right) \times \begin{array}{l} \text{第1号被保険者} \\ \text{負担(23\%)} \end{array} - \text{基金取崩額} \times \begin{array}{l} \text{収納率} \\ \text{(99\%)} \end{array} \div \begin{array}{l} \text{3年間の第1号} \\ \text{被保険者数} \end{array} \div 12\text{月}$$

3 介護保険料について ②介護保険料算定の流れ

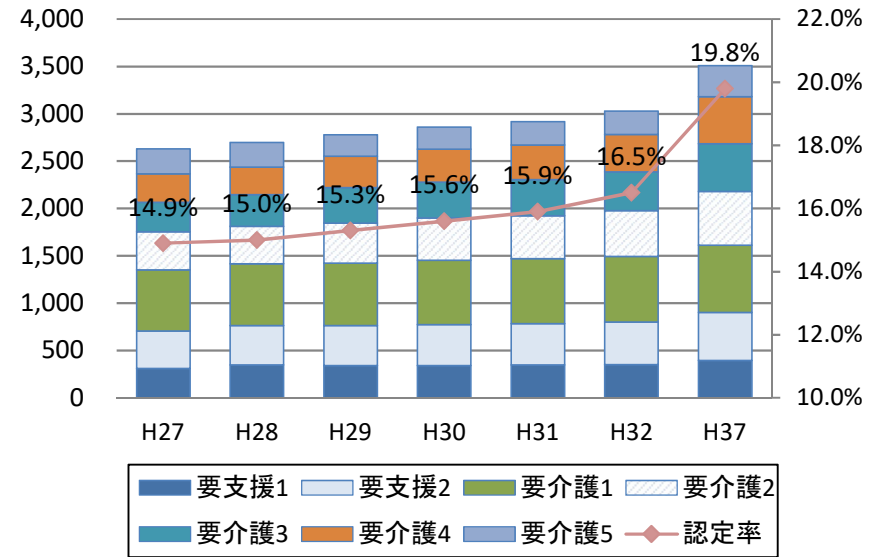
1 第1号被保険者数の推計

平成29年度:17,870人 ⇒ 平成32年度:17,859人
 ※後期高齢者8,846人 ⇒ 9,783人



2 要支援・要介護認定者数を推計

平成29年度:2,778人 ⇒ 平成32年度:3,030人



区分/年度	H27	H28	H29	H30	H31	H32	H37
総人口	52,681	52,352	51,906	51,442	50,949	50,425	47,494
0~14	6,470	6,311	6,161	6,018	5,862	5,711	4,929
15~64	28,853	28,400	27,875	27,445	27,164	26,855	25,280
65以上	17,358	17,641	17,870	17,979	17,923	17,859	17,285
(高齢化率)	32.9%	33.7%	34.4%	35.0%	35.2%	35.4%	36.4%
65~74	9,468	9,301	9,024	8,704	8,289	8,076	6,275
	18.0%	17.8%	17.4%	16.9%	16.3%	16.0%	13.2%
75~	7,890	8,340	8,846	9,275	9,634	9,783	11,010
	15.0%	15.9%	17.0%	18.0%	18.9%	19.4%	23.2%

介護度	H27	H28	H29	H30	H31	H32	H37
要支援1	309	347	342	342	348	350	395
要支援2	397	418	423	431	437	452	507
要介護1	646	650	659	679	685	693	711
要介護2	404	398	421	449	452	482	569
要介護3	310	333	376	377	384	411	502
要介護4	302	293	330	349	363	394	496
要介護5	261	258	227	232	249	248	328
総数	2,629	2,697	2,778	2,859	2,918	3,030	3,508
認定率	14.9%	15.0%	15.3%	15.6%	15.9%	16.5%	19.8%

3 介護保険料について ③ 介護保険料の設定

(単位:円)

第6期保険料基準月額	4,930
第1号被保険者負担割合の変更(22%⇒23%)	231
自然増加(介護サービス利用者の増加等)	117
特養整備(60床)	68
グループホーム整備(18床)	10
介護報酬の改定(0.54%増改定)	39
消費税増税分(H31.10～、8%⇒10%)	42
基金の取り崩し(2億円)	▲ 310
第7期保険料基準月額	5,127
第6期比	4.0%増