

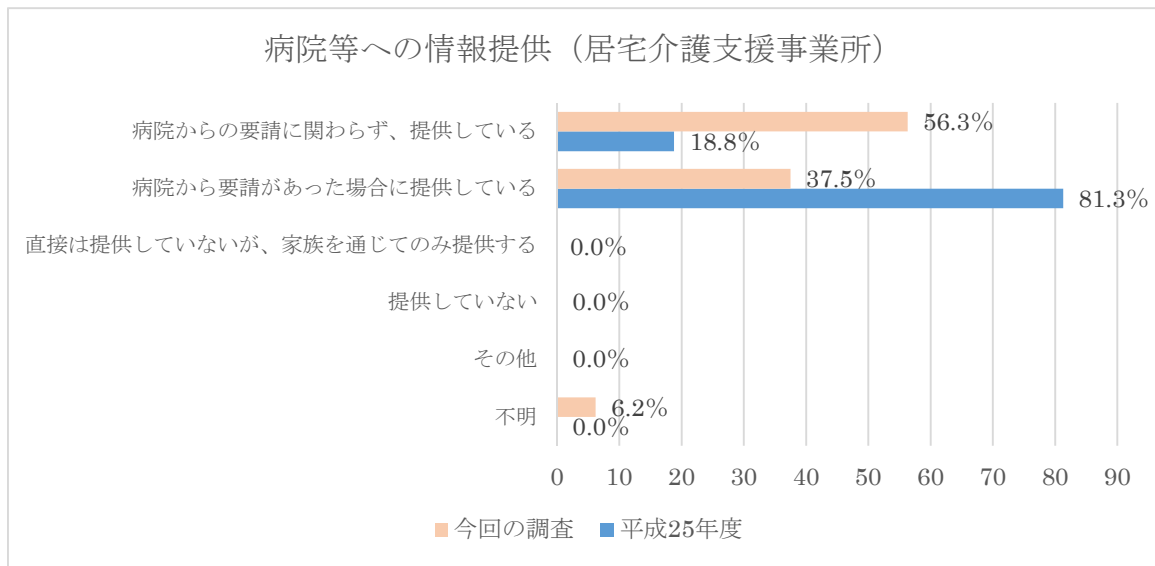
(3) 利用者が入院している時の病院等との連携について

①病院等への情報提供について（居宅介護支援事業所）

「病院からの要請に関わらず、提供している」が9事業所で56.3%と最も多く、次いで「病院から要請があった場合に提供している」が6事業所37.5%であった。

(単位：事業所)

○居宅介護支援事業所（対象：16事業所）		今回の調査	平成25年度
	病院からの要請に関わらず、提供している	9 (56.3%)	3 (18.8%)
	病院から要請があった場合に提供している	6 (37.5%)	13 (81.3%)
	直接は提供していないが、家族を通じてのみ提供する	0 (0.00%)	0 (0.00%)
	提供していない	0 (0.00%)	0 (0.00%)
	その他	0 (0.00%)	0 (0.00%)
	不明	1 (6.2%)	

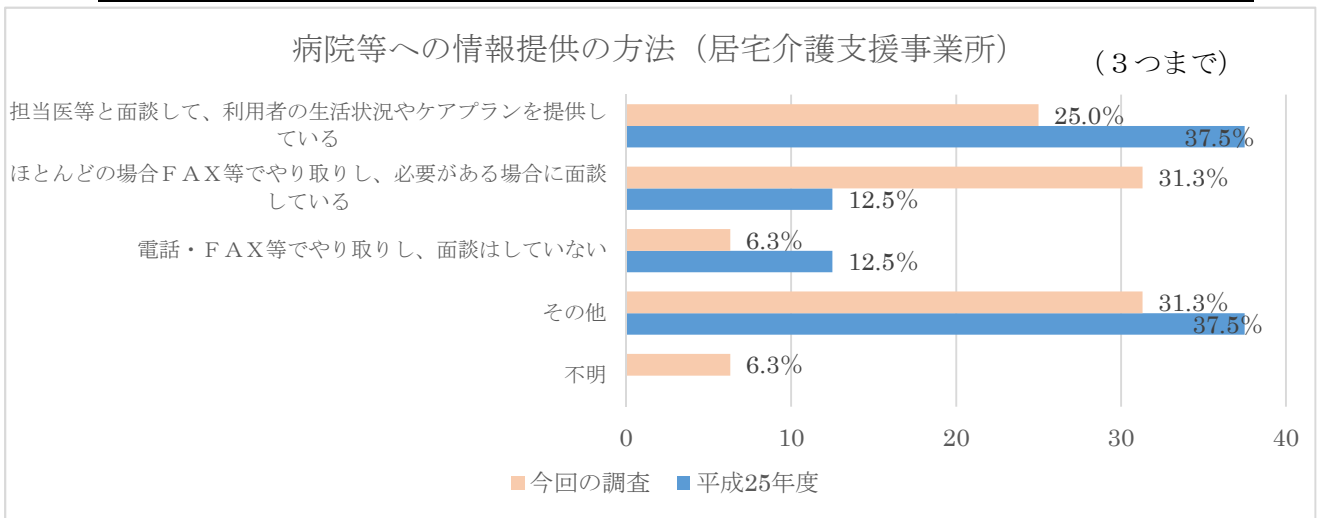


②病院等への情報提供の方法（居宅介護支援事業所）

「ほとんどの場合FAX等でやり取りし、必要がある場合に面談している」が5事業所31.3%で最も多く、「担当医等と面談して、利用者の生活状況やケアプランを提供している」が4事業所25.0%と続いた。「その他」では、「受付や地域連携室、病棟看護師を通じて」や「受信時の立ち合い時」であった。

(単位：事業所) (3つまで)

○居宅介護支援事業所 (対象：16 事業所)		今回の調査	平成 25 年度
	担当医等と面接して、利用者の生活状況やケアプランを提供している	4 (25.0%)	6 (37.5%)
	ほとんどの場合 F A X 等でやり取りし、必要がある場合に面談している	5 (31.3%)	2 (12.5%)
	電話・ F A X 等でやり取りし、面談はしていない	1 (6.3%)	2 (12.5%)
	その他	5 (31.3%)	6 (37.5%)
	不明	1 (6.3%)	

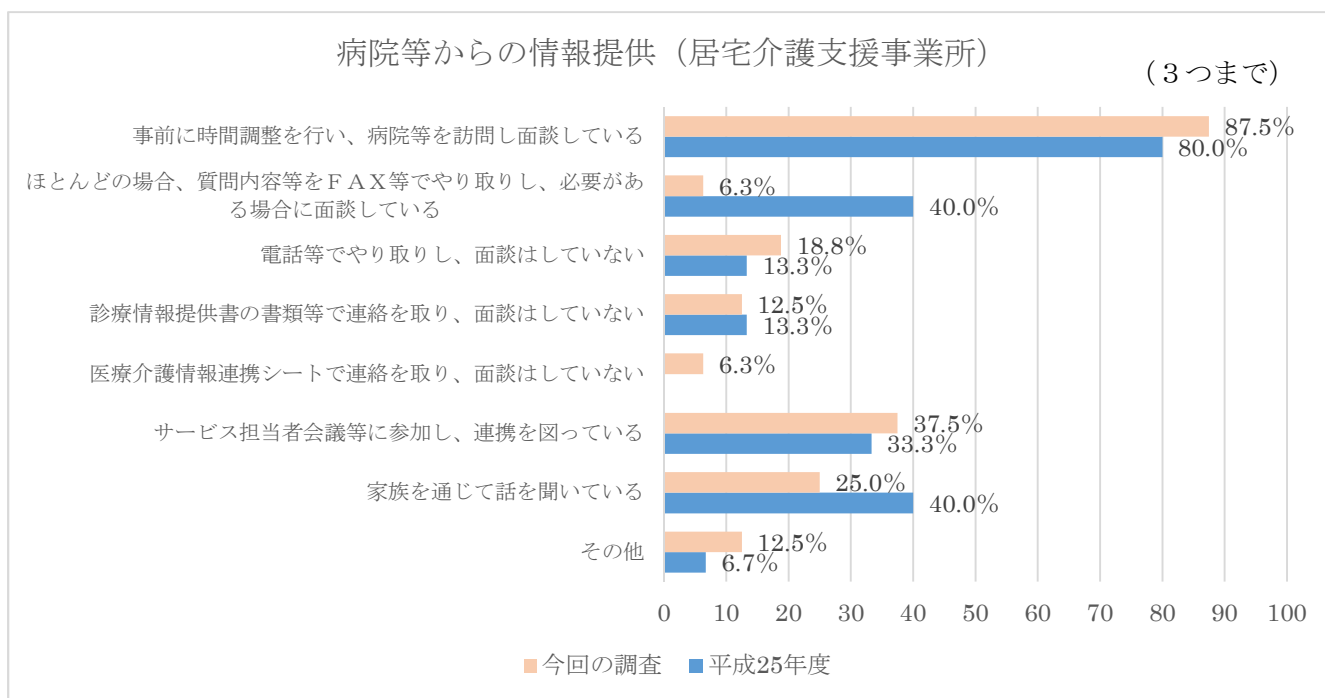


③病院等からの情報提供について (居宅介護支援事業所)

「事前に時間調整を行い、病院等を訪問し面談している」が、14 事業所で 87.5% と最も多く、「サービス担当者会議等に参加し、連携を図っている」が 6 事業所 37.5%、「利用者・家族を通じて話を聞いている」が 4 事業所 25.0% と続いている。「医療介護情報連携シートで連絡を取り、面談はしていない」は 1 事業所 6.3% であった。

(単位：事業所) (3つまで)

○居宅介護支援事業所 (対象：16 事業所)		今回の調査	平成 25 年度
	事前に時間調整を行い、病院等を訪問し面談している	14 (87.5%)	12 (80.0%)
	ほとんどの場合、質問内容等を F A X 等でやり取りし、必要がある場合に面談している	1 (6.3%)	6 (40.0%)
	電話等でやり取りし、面談はしていない	3 (18.8%)	2 (13.3%)
	診療情報提供書の書類等で連絡を取り、面談はしていない	2 (12.5%)	2 (13.3%)
	医療介護情報連携シートで連絡を取り、面談はしていない	1 (6.3%)	
	サービス担当者会議等に参加し、連携を図っている	6 (37.5%)	5 (33.3%)
	利用者・家族を通じて話を聞いている	4 (25.0%)	6 (40.0%)
	その他	2 (12.5%)	1 (6.7%)



④カンファレンスへの参加（居宅介護支援事業所）

「要請を受けたことがある」が15事業所93.8%で、前回の調査より1事業所増加した。

（単位：事業所）

○居宅介護支援事業所（対象：16事業所）		今回の調査	平成25年度
	要請を受けたことがある	15（93.8%）	14（87.5%）
	要請を受けたことがない	1（6.3%）	2（12.5%）

Ⅲ 在宅医療の推進に向けた情報提供と啓発

（1）市民に向けた情報提供（病院・診療所、歯科診療所、薬局、訪問看護ステーション）

在宅医療の推進に向けた情報提供等を行う際、「掲載を希望する」と答えた施設は、病院・診療所は8医療機関61.5%、歯科診療所が4歯科診療所40.0%、薬局は4事業所80.0%、訪問看護ステーションが3事業所で100.0%であった。

（単位：医療機関）

○病院・診療所（対象：13医療機関）		今回の調査
	掲載を希望する	8（61.5%）
	掲載は希望しない	4（30.8%）
	不明	1（7.7%）