

(単位：事業所)

○薬局（対象：5事業所）		今回の調査	平成25年度
	要請を受けたことがある	3 (60.0%)	0 (0.00%)
	要請を受けたことがない	2 (40.0%)	2 (100.0%)

【サービス担当者会議への参加状況】

(単位：事業所)

○薬局（対象：3事業所）		平成25年度
	ほとんど参加している	2 (66.7%)
	必要に応じて参加している	1 (33.3%)
	何度か参加したことがあるが、ほとんど参加していない	0 (0.00%)
	参加したことがない	0 (0.00%)
	その他	0 (0.00%)

(単位：事業所)

○介護老人保健施設（対象：2事業所）		今回の調査	平成25年度
	要請を受けたことがある	2 (100.0%)	2 (100.0%)
	要請を受けたことがない	0 (0.00%)	0 (0.00%)

【サービス担当者会議への参加状況】

(単位：事業所)

○介護老人保健施設（対象：2事業所）		今回の調査	平成25年度
	ほとんど参加している	1 (50.0%)	1 (50.0%)
	必要に応じて参加している	1 (50.0%)	1 (50.0%)
	何度か参加したことがあるが、ほとんど参加していない	0 (0.00%)	0 (0.00%)
	参加したことがない	0 (0.00%)	0 (0.00%)

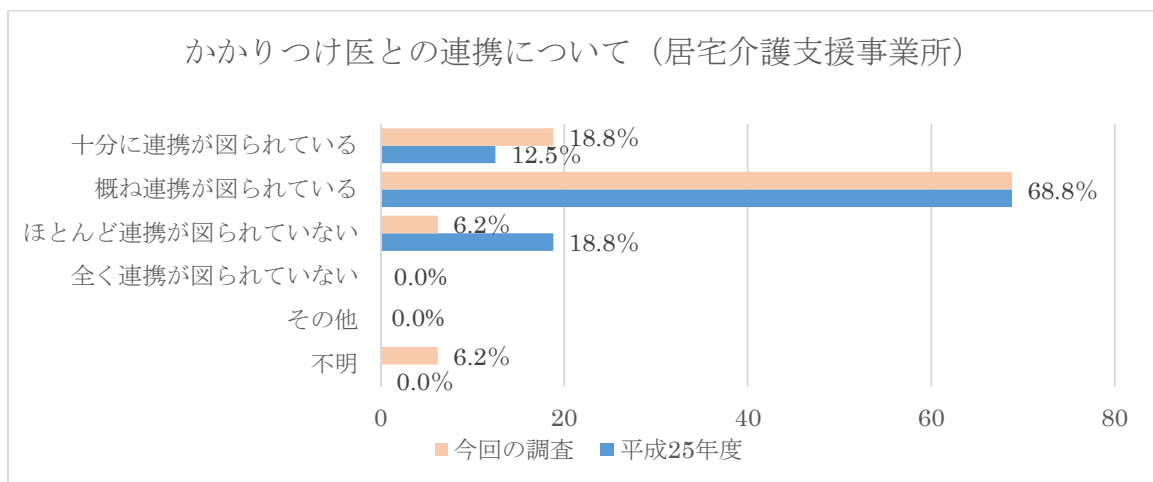
(2) かかりつけ医との連携について

①かかりつけ医との連携（居宅介護支援事業所）

「概ね連携が図れている」が11事業所で68.8%、「十分に連携が図られている」が3事業所18.8%で、両者をあわせると87.6%となった。「ほとんど連携が図られていない」は1事業所6.2%であった。

(単位：事業所)

○居宅介護支援事業所（対象：16 事業所）		今回の調査	平成 25 年度
	十分に連携が図られている	3 (18.8%)	2 (12.5%)
	概ね連携が図られている	11 (68.8%)	11 (68.8%)
	ほとんど連携が図られていない	1 (6.2%)	3 (18.8%)
	全く連携が図られていない	0 (0.00%)	0 (0.00%)
	その他	0 (0.00%)	0 (0.00%)
	不明	1 (6.2%)	

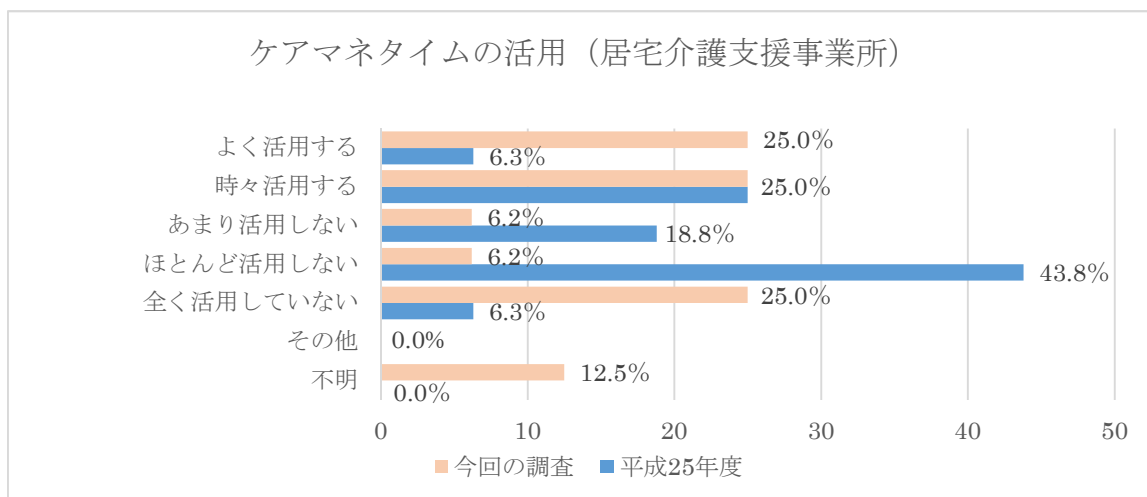


②ケアマネタイムの活用（居宅介護支援事業所）

「よく活用する」「時々活用する」が共に 4 事業所 25.0%で、前回の調査と比べて「よく活用する」が増加した。一方、「全く活用していない」も 4 事業所で 25.0%と、前回の調査時より増えている。

(単位：事業所)

○居宅介護支援事業所（対象：16 事業所）		今回の調査	平成 25 年度
	よく活用する	4 (25.0%)	1 (6.3%)
	時々活用する	4 (25.0%)	4 (25.0%)
	あまり活用しない	1 (6.2%)	3 (18.8%)
	ほとんど活用しない	1 (6.2%)	7 (43.8%)
	全く活用していない	4 (25.0%)	1 (6.3%)
	その他	0 (0.00%)	0 (0.00%)
	不明	2 (12.5%)	

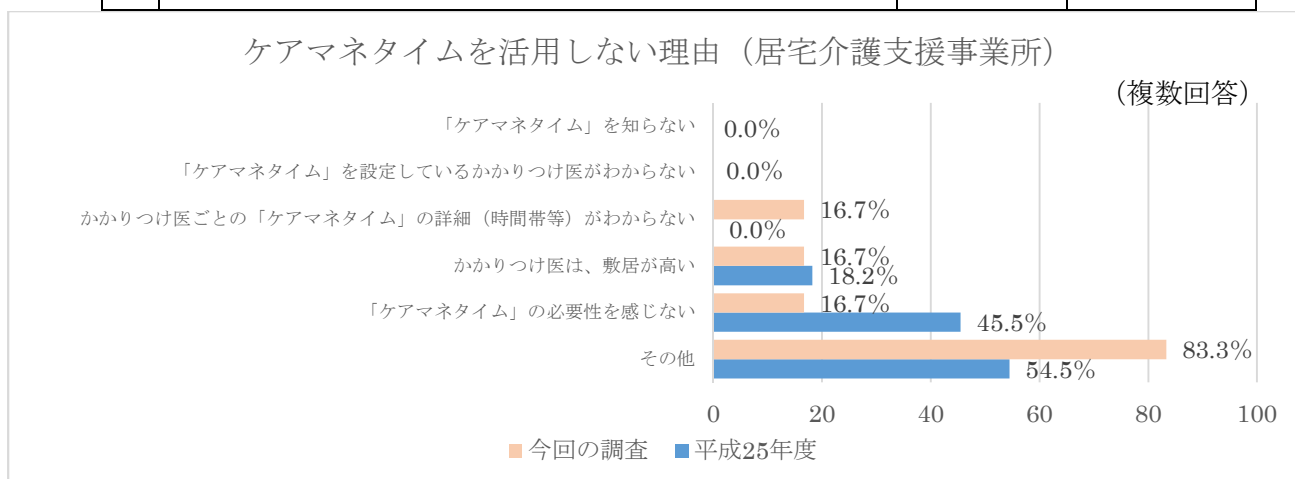


③ケアマネタイムを活用しない理由（居宅介護支援事業所）

「かかりつけ医ごとの「ケアマネタイム」の詳細（時間帯等）がわからない」「かかりつけ医は、敷居が高い」「ケアマネタイム」の必要性を感じない」がそれぞれ、1事業所 16.7%であった。「その他」では「受付等への連絡により時間調整をする」「ケアマネタイムはあっても医師の都合で対応できない場合が多い」「医療機関側からも特に要請はない」等であった。

（単位：事業所）（複数回答）

○居宅介護支援事業所（対象：6事業所）	今回の調査	平成25年度
「ケアマネタイム」を知らない	0（0.00%）	0（0.00%）
「ケアマネタイム」を設定しているかかりつけ医がわからない	0（0.00%）	0（0.00%）
かかりつけ医ごとの「ケアマネタイム」の詳細（時間帯等）がわからない	1（16.7%）	0（0.00%）
かかりつけ医は、敷居が高い	1（16.7%）	2（18.2%）
「ケアマネタイム」の必要性を感じない	1（16.7%）	5（45.5%）
その他	5（83.3%）	6（54.5%）

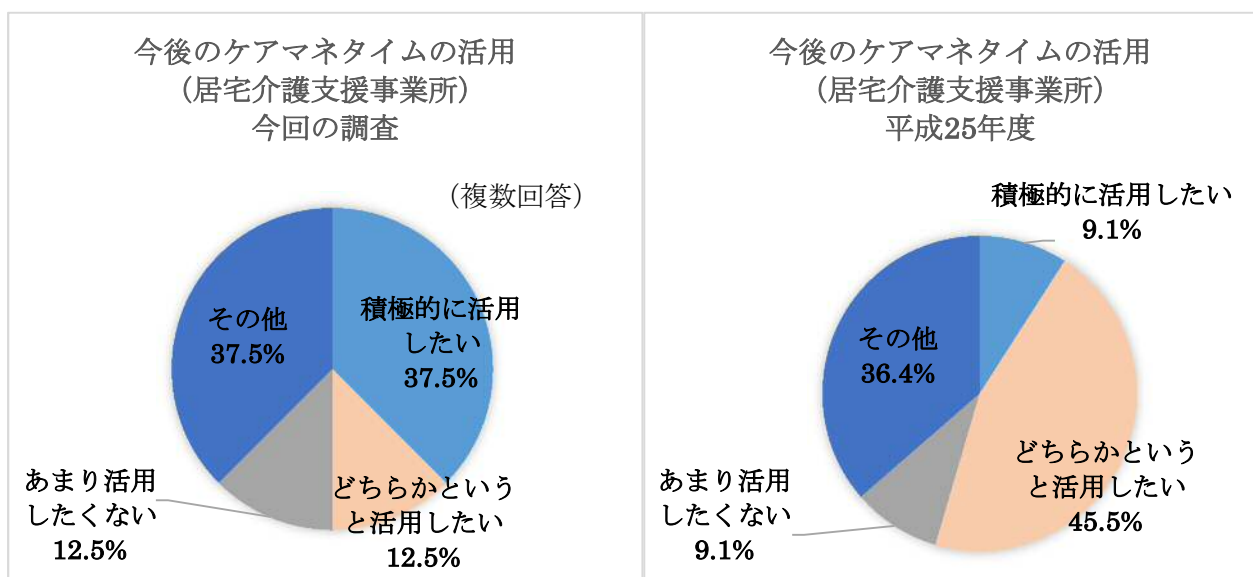


④今後のケアマネタイムの活用（居宅介護支援事業所）

「積極的に活用したい」が3事業所37.5%で最も多く、「どちらかという活用したい」とあわせると4事業所であった。「その他」は、「必要があるなら活用したい」「機能するのなら活用したい」であった。

(単位：事業所) (複数回答)

○居宅介護支援事業所 (対象：6事業所)		今回の調査	平成25年度
	積極的に活用したい	3 (37.5%)	1 (9.1%)
	どちらかという活用したい	1 (12.5%)	5 (45.5%)
	あまり活用したくない	1 (12.5%)	1 (9.1%)
	利用したくない	0 (0.00%)	0 (0.00%)
	その他	3 (37.5%)	4 (36.4%)

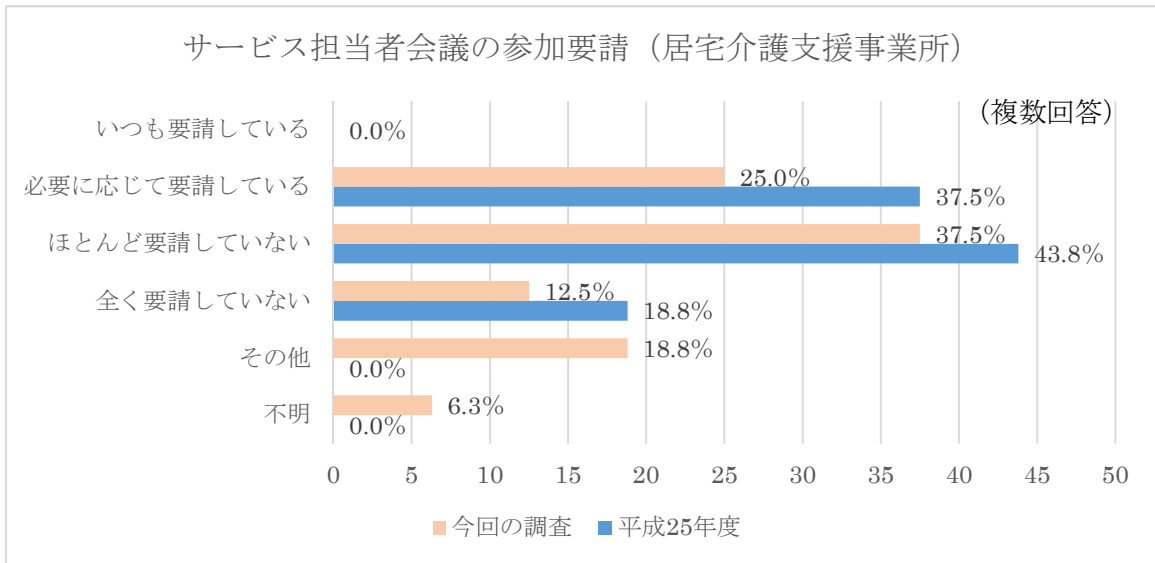


⑤サービス担当者会議の参加要請（居宅介護支援事業所）

「ほとんど要請していない」が最も多く、6事業所37.5%で、「全く要請していない」とあわせると、8事業所50.0%であった。また、「必要に応じて要請している」と答えた事業所は、前回調査より2事業所減った。

(単位：事業所)

○居宅介護支援事業所 (対象：16事業所)		今回の調査	平成25年度
	いつも要請している	0 (0.00%)	0 (0.00%)
	必要に応じて要請している	4 (25.0%)	6 (37.5%)
	ほとんど要請していない	6 (37.5%)	7 (43.8%)
	全く要請していない	2 (12.5%)	3 (18.8%)
	その他	3 (18.8%)	0 (0.00%)
	不明	1 (6.3%)	



⑥かかりつけ医に参加要請しない理由（居宅介護支援事業所）

前回調査同様、「日程・時間調整が困難」が6事業所75.0%と最も多く、次いで「敷居が高く、要請しにくい」が2事業所25.0%であった。「その他」では「直接話をして、情報共有をしている」「先生の同席が必要なほど緊急・重要な会議ではない」等であった。

(単位：事業所) (複数回答)

○居宅介護支援事業所 (対象：8事業所)		今回の調査	前回の調査
日程・時間調整が困難	6 (75.0%)	8 (80.0%)	
敷居が高く、要請しにくい	2 (25.0%)	4 (40.0%)	
要請しても断られると感じる	1 (12.5%)	3 (30.0%)	
必要性を感じない	1 (12.5%)	0 (0.00%)	
その他	3 (37.5%)	1 (10.0%)	

