

(単位：事業所)

○薬局（対象：5事業所）		今回の調査	平成25年度
	薬剤師が不足している	4 (80.0%)	1 (33.3%)
	医師との連携が上手くいっていない	0 (0.00%)	0 (0.00%)
	在宅医療の知識を得る研修会がない	0 (0.00%)	0 (0.00%)
	設備が不足している	0 (0.00%)	0 (0.00%)
	採算が合わない	1 (20.0%)	1 (33.3%)
	その他	0 (0.00%)	1 (33.3%)

(4) 在宅医療（居宅生活）への支援について

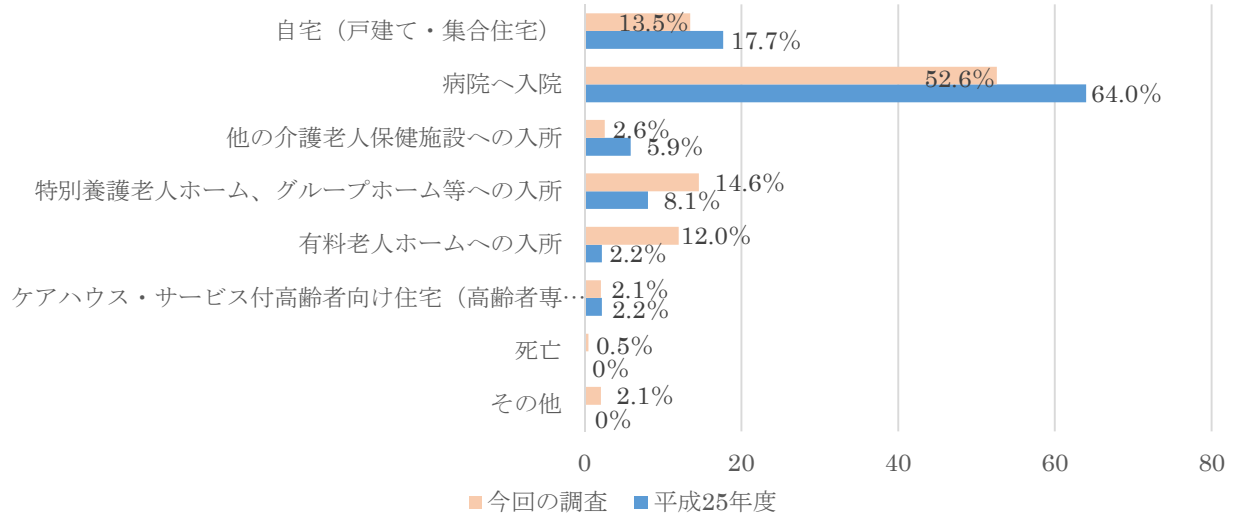
①退所先別の退所者数（介護老人保健施設）

「病院へ入院」が101人52.6%で最も多く、「特別養護老人ホーム、グループホーム等への入所」が28人14.6%、「自宅（戸建て・集合住宅）」が26人13.5%と続いている。平成25年度の調査と比べて、「特別養護老人ホーム、グループホーム等への入所」や「有料老人ホームへの入所」が増加し、「自宅（戸建て・集合住宅）」が減少した。

(単位：人)

○介護老人保健施設		今回の調査	平成25年度
	自宅（戸建て・集合住宅）	26 (13.5%)	33 (17.7%)
	病院へ入院	101 (52.6%)	119 (64.0%)
	他の介護老人保健施設への入所	5 (2.6%)	11 (5.9%)
	特別養護老人ホーム、グループホーム等への入所	28 (14.6%)	15 (8.1%)
	有料老人ホームへの入所	23 (12.0%)	4 (2.2%)
	ケアハウス・サービス付高齢者向け住宅（高齢者専用賃貸住宅）等への入居	4 (2.1%)	4 (2.2%)
	死亡	1 (0.5%)	0 (0.00%)
	その他	4 (2.1%)	0 (0.00%)

退所先別の退所者（介護老人保健施設）

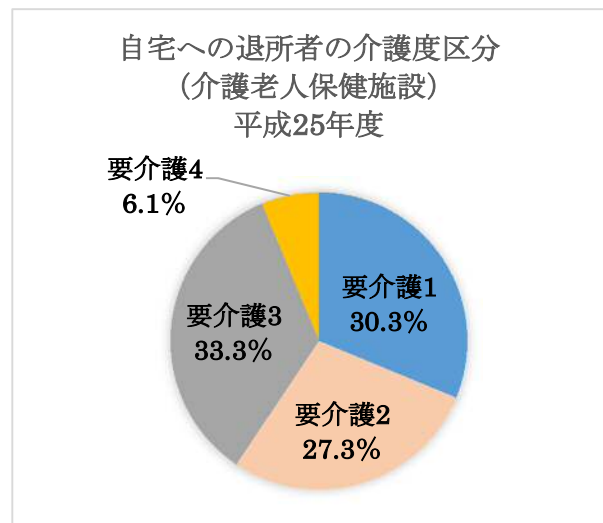
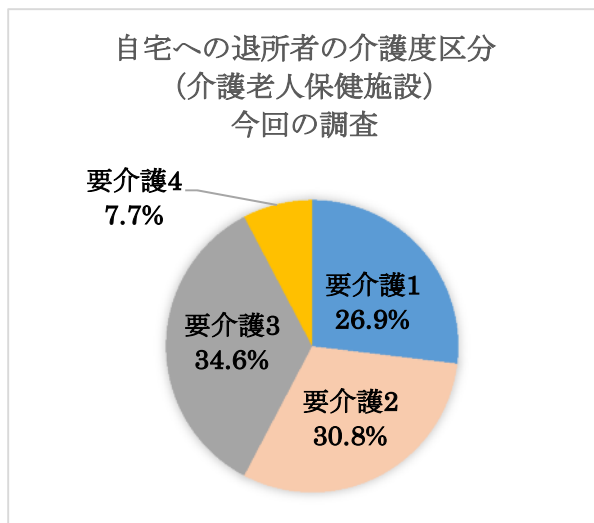


②自宅への退所者の介護度区分（介護老人保健施設）

「要介護3」が最も多く9人34.6%で、「要介護2」が8人で30.8%、「要介護1」が7人26.9%と続いている。平成25年度の調査と同様、「要介護1～3」で9割を超えた。

（単位：人）

○介護老人保健施設		今回の調査	平成25年度
要介護1		7 (26.9%)	10 (30.3%)
要介護2		8 (30.8%)	9 (27.3%)
要介護3		9 (34.6%)	11 (33.3%)
要介護4		2 (7.7%)	2 (6.1%)
要介護5		0 (0.00%)	0 (0.00%)
不明		0 (0.00%)	0 (0.00%)



③自宅復帰に当たっての関係機関との連携（介護老人保健施設）

自宅復帰に当たっては、「日常の健康管理を行う身近な医療機関」及び「居宅介護支援事業所（ケアマネジャー）」がそれぞれ2事業所33.3%で最も多かった。

（単位：事業所）（複数回答）

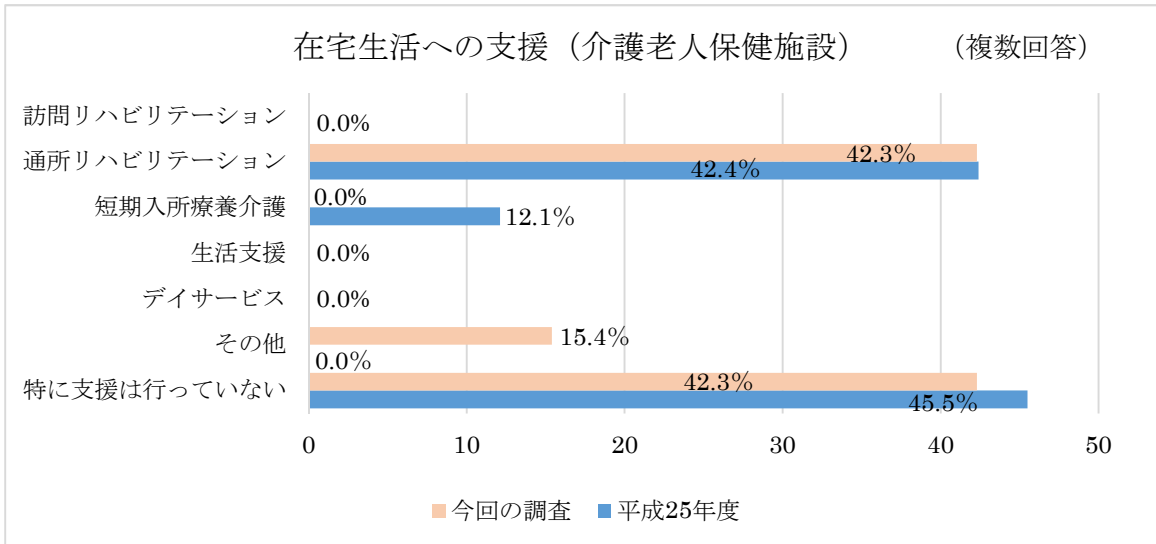
○介護老人保健施設（対象：2事業所）		今回の調査
	日常の健康管理を行う身近な医療機関	2（33.3%）
	救急医療や高度医療を行う拠点的な病院	0（0.00%）
	在宅療養支援診療所	0（0.00%）
	緊急時に入院可能な病院や有床診療所	0（0.00%）
	訪問看護ステーション	0（0.00%）
	歯科診療所	0（0.00%）
	薬局	0（0.00%）
	地域包括支援センター	0（0.00%）
	居宅介護支援事業所（ケアマネジャー）	2（33.3%）
	訪問介護事業所（ホームヘルパー）	1（16.7%）
	リハビリテーション施設・事業所	1（16.7%）
	他の介護老人保健施設	0（0.00%）
	障害者相談支援事業所	0（0.00%）
	行政機関（地域包括支援センターを除く）	0（0.00%）
	その他	0（0.00%）

④在宅生活への支援件数（介護老人保健施設）

在宅復帰後の支援としては、平成25年度の調査と同様に、「通所リハビリテーション」が11件42.3%と最も多いが、一方で「特に支援は行っていない」も11件42.3%となっている。

（単位：事業所）

○介護老人保健施設（対象：2事業所）		今回の調査	平成25年度
	訪問リハビリテーション	0（0.00%）	0（0.00%）
	通所リハビリテーション	11（42.3%）	14（42.4%）
	短期入所療養介護	0（0.00%）	4（12.1%）
	生活支援	0（0.00%）	0（0.00%）
	デイサービス	0（0.00%）	0（0.00%）
	その他	4（15.4%）	0（0.00%）
	特に支援は行っていない	11（42.3%）	15（45.5%）



⑤ 自宅復帰に必要なこと（介護老人保健施設）

「家族等への、介護支援サービスの正しい理解」及び「在宅医療体制の充実」が2事業所 28.6%と多く、「レスパイトケアの体制」及び「ターミナルケアの体制」は、各1事業所で 14.3%と続いている。

（単位：事業所）（複数回答）

○介護老人保健施設（対象：2事業所）		今回の調査
家族等への、介護支援サービスの正しい理解	2	28.6%
レスパイトケアの体制	1	14.3%
ターミナルケアの体制	1	14.3%
在宅医療体制の充実	2	28.6%
その他	1	14.3%

