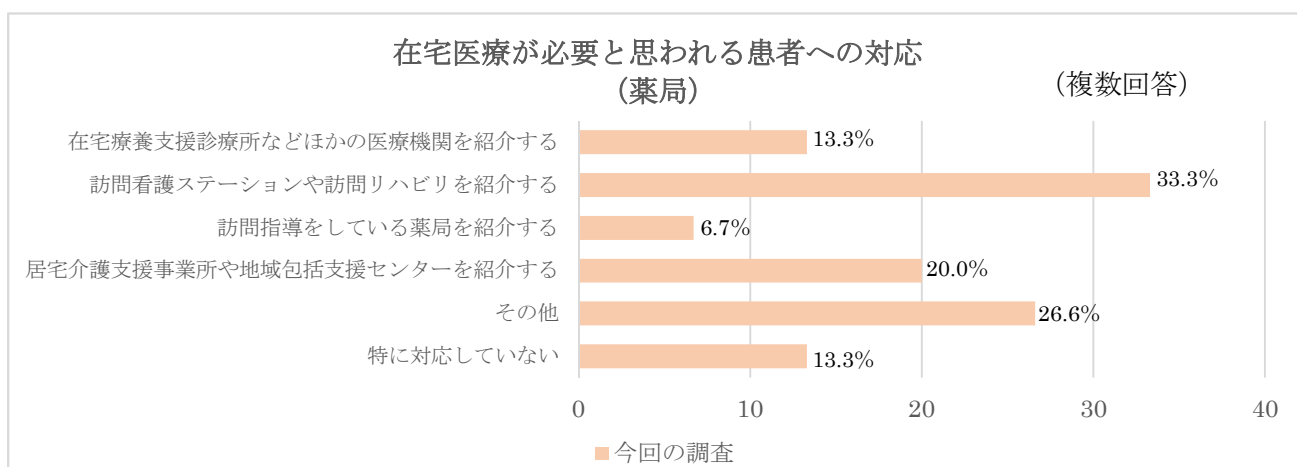


(複数回答)

○薬局 (対象：15 事業所)		今回の調査
	在宅療養支援診療所などほかの医療機関を紹介する	2 (13.3%)
	訪問看護ステーションや訪問リハビリを紹介する	5 (33.3%)
	訪問指導をしている薬局を紹介する	1 (6.7%)
	居宅介護支援事業所や地域包括支援センターを紹介する	3 (20.0%)
	その他	4 (26.6%)
	特に対応していない	2 (13.3%)



(2) 在宅医療・訪問歯科診療の実施体制

①在宅医療に携わるスタッフの平均人数(病院・診療所、歯科診療所、薬局、訪問看護ステーション)

病院・診療所では、「医師」が常勤 1.23 人、非常勤 0.02 人で計 1.25 人、「看護職員」が常勤 1.15 人、非常勤 0.22 人で計 1.37 人、「薬剤師」が常勤 0.08 人、「社会福祉士 (MSW)」が常勤 0.23 人であった。

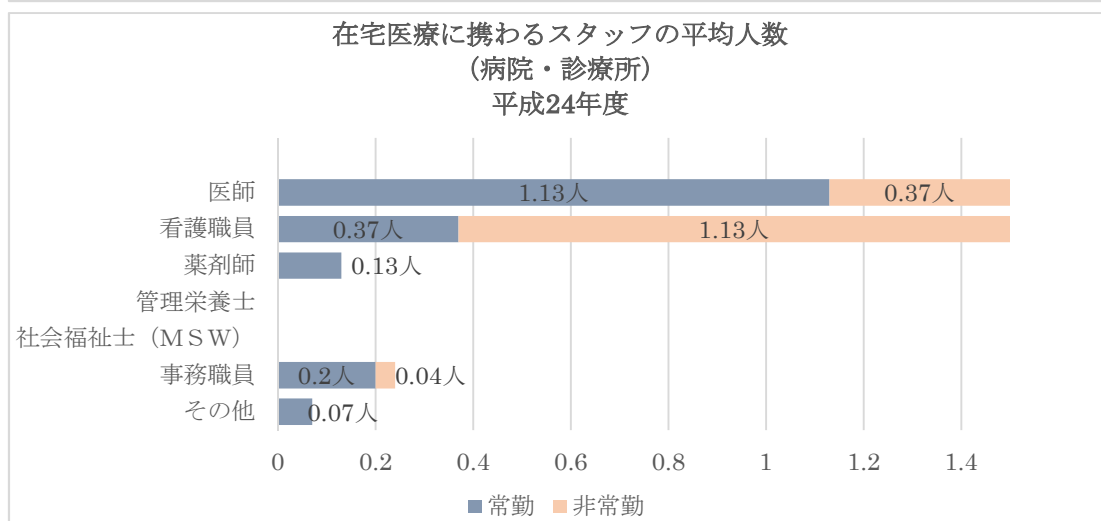
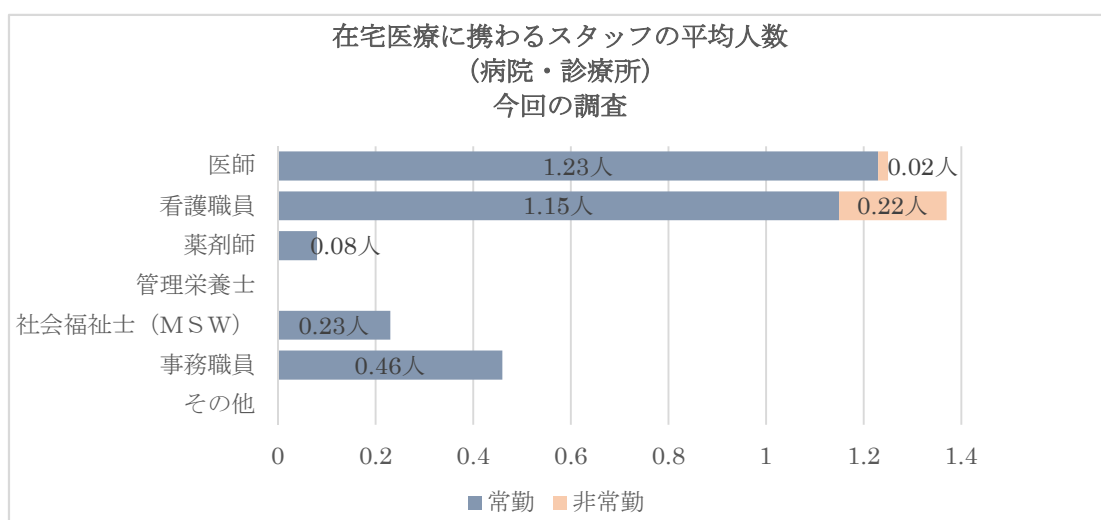
歯科診療所においては、「歯科医師」が常勤 1.10 人、「歯科衛生士」が常勤 0.90 人、非常勤 0.11 で計 1.01 人であった。

薬局では、「薬剤師」が常勤 1.20 人、非常勤 0.50 人で計 1.70 人となった。

訪問看護ステーションでは、「看護職員」が常勤 1.67 人、非常勤 0.69 人で計 2.36 人、「准看護師」が常勤 0.33 人、非常勤が 0.10 人で計 0.43 人、「理学療法士（PT）」が常勤 1.00 人、「作業療法士（OT）」が 0.33 人となっている。

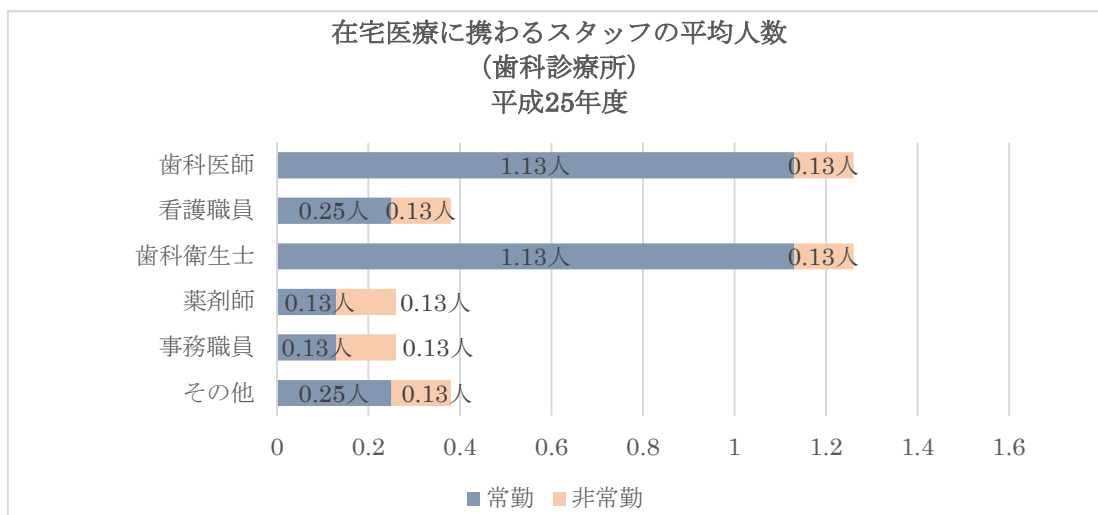
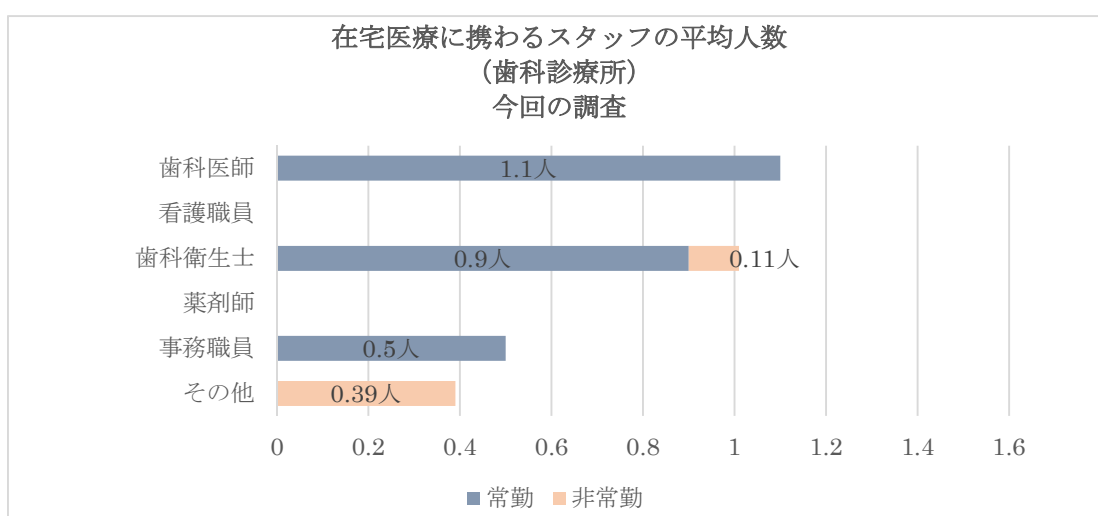
○病院・診療所

職種	今回の調査			平成 24 年度		
	常勤	非常勤	計	常勤	非常勤	計
医師	1.23	0.02	1.25	1.13	0.37	1.50
看護職員	1.15	0.22	1.37	0.37	1.13	1.50
薬剤師	0.08	0.00	0.08	0.13	0.00	0.13
管理栄養士	0.00	0.00	0.00	0.00	0.00	0.00
社会福祉士（MSW）	0.23	0.00	0.23	0.00	0.00	0.00
事務職員	0.46	0.00	0.46	0.20	0.04	0.24
その他	0.00	0.00	0.00	0.07	0.00	0.07



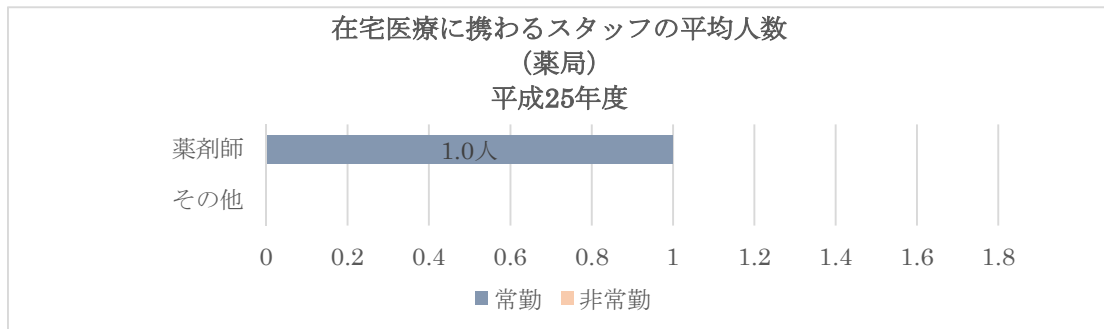
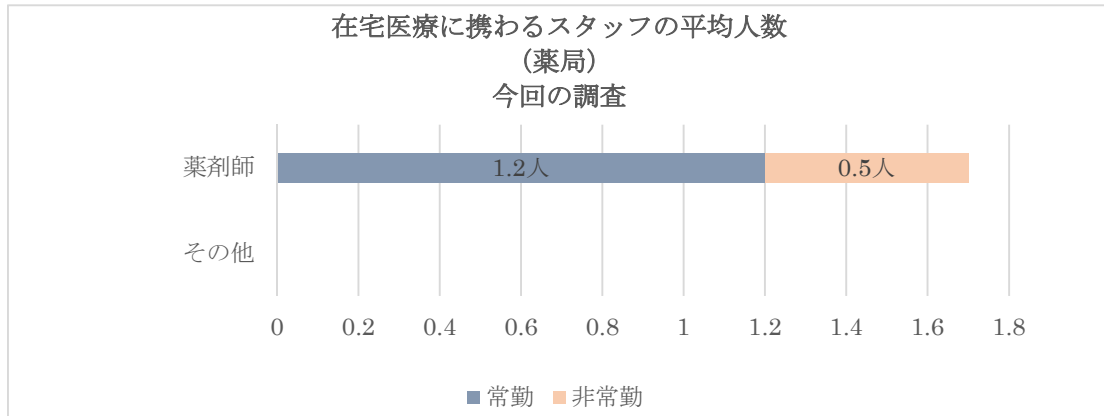
○歯科診療所

職種	今回の調査			平成 25 年度		
	常勤	非常勤	計	常勤	非常勤	計
歯科医師	1.10	0.00	1.10	1.13	0.13	1.26
看護職員	0.00	0.00	0.00	0.25	0.13	0.38
歯科衛生士	0.90	0.11	1.01	1.13	0.13	1.26
薬剤師	0.00	0.00	0.00	0.13	0.13	0.26
事務職員	0.50	0.00	0.50	0.13	0.13	0.26
その他	0.00	0.39	0.39	0.25	0.13	0.38



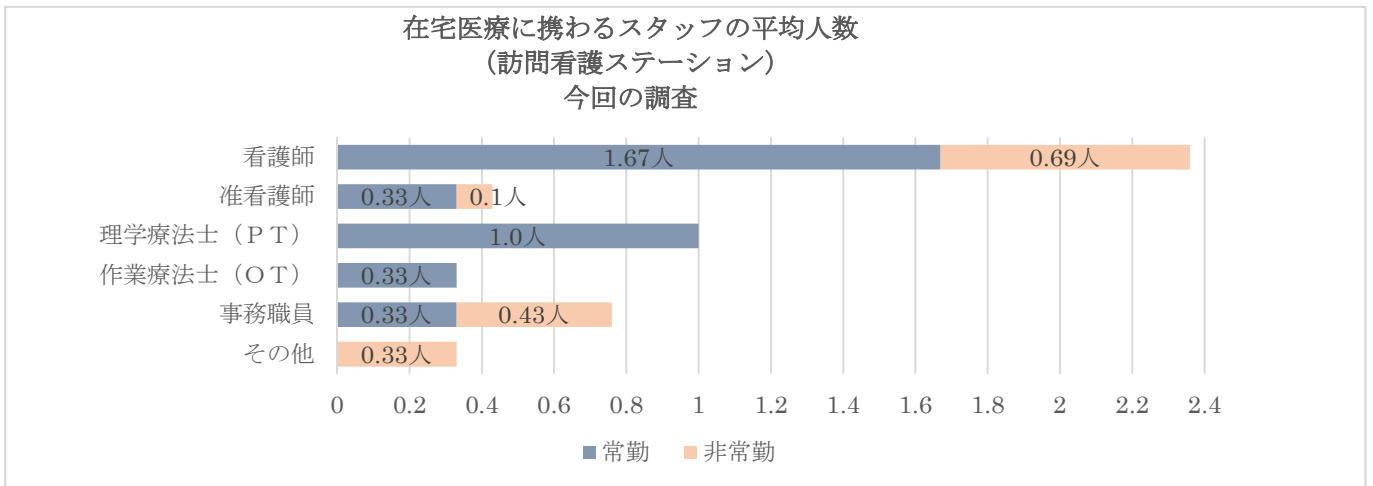
○薬局

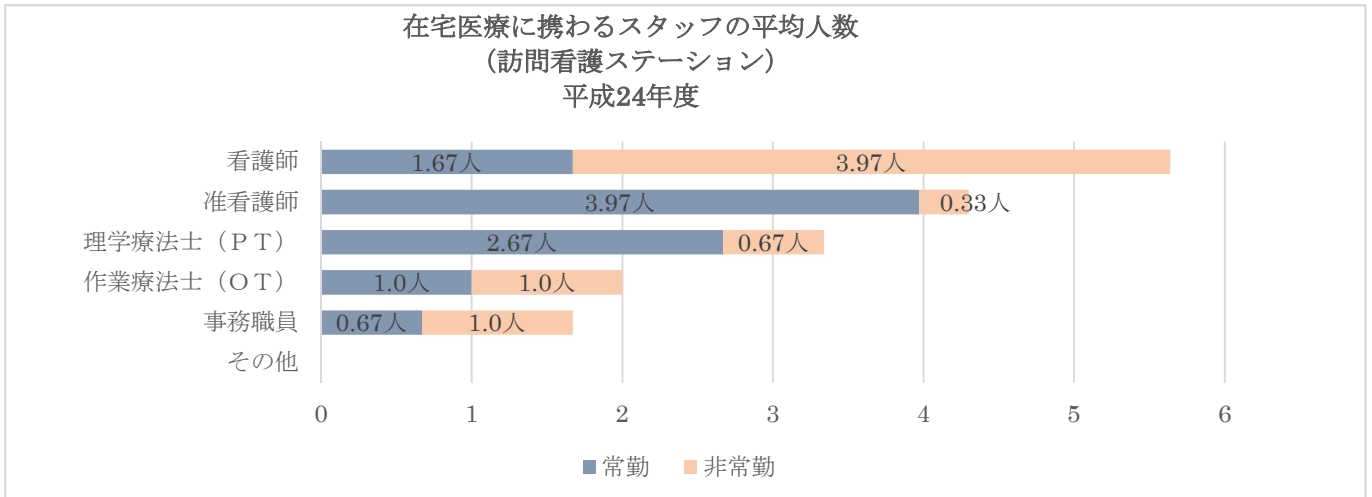
職種	今回の調査			平成 25 年度		
	常勤	非常勤	計	常勤	非常勤	計
薬剤師	1.20	0.50	1.70	1.00	0.00	1.00
その他	0.00	0.00	0.00	0.00	0.00	0.00



○訪問看護ステーション

職種	今回の調査			平成 24 年度		
	常勤	非常勤	計	常勤	非常勤	計
看護師	1.67	0.69	2.36	1.67	3.97	5.63
准看護師	0.33	0.10	0.43	3.97	0.33	4.30
理学療法士 (PT)	1.00	0.00	1.00	2.67	0.67	3.33
作業療法士 (OT)	0.33	0.00	0.33	1.00	1.00	2.00
事務職員	0.33	0.43	0.76	0.67	1.00	1.67
その他	0.00	0.33	0.33	0.00	1.67	1.67



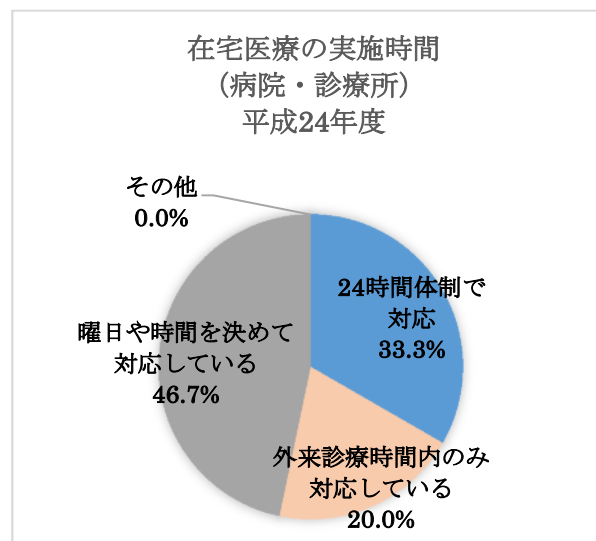
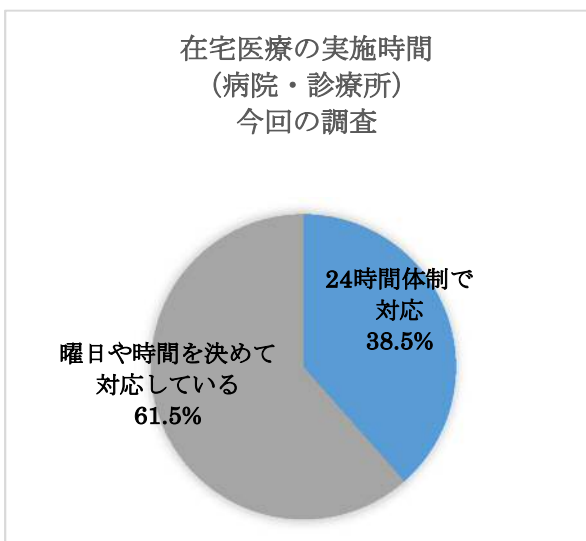


②在宅医療の実施時間 (病院・診療所、歯科診療所、薬局)

病院・診療所及び歯科診療所は、前回調査と同様に「曜日や時間を決めて対応している」が最も多く、病院・診療所は 8 医療機関 61.5%、歯科診療所は 6 歯科診療所 60.0%であった。

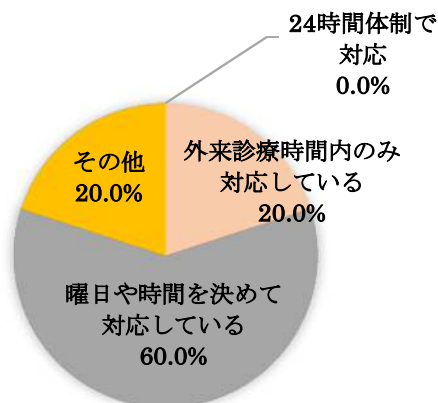
薬局は「外来診療時間内のみ対応している」が最も多く、2 事業所で 40.0%であった。

○病院・診療所 (対象：13 医療機関)	今回の調査	平成 24 年度
24 時間体制で対応	5 (38.5%)	5 (33.3%)
外来診療時間内のみ対応している	0 (0.00%)	3 (20.0%)
曜日や時間を決めて対応している	8 (61.5%)	7 (46.7%)
その他	0 (0.00%)	0 (0.00%)

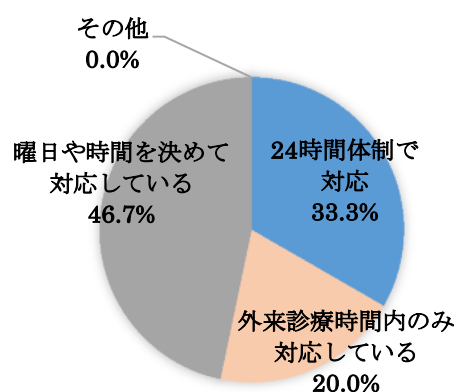


○歯科診療所（対象：10 歯科診療所）		今回の調査	平成 25 年度
	24 時間体制で対応	0 (0.00%)	0 (0.00%)
	外来診療時間内のみ対応している	2 (20.0%)	1 (11.1%)
	曜日や時間を決めて対応している	6 (60.0%)	5 (55.6%)
	その他	2 (20.0%)	3 (33.3%)

在宅医療の実施時間（歯科診療所）
今回の調査

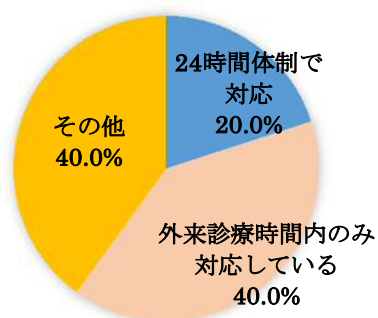


在宅医療の実施時間（歯科診療所）
平成25年度



○薬局（対象：5 事業所）		今回の調査
	24 時間体制で対応	1 (20.0%)
	外来診療時間内のみ対応している	2 (40.0%)
	曜日や時間を決めて対応している	0 (0.00%)
	その他	2 (40.0%)

在宅医療の実施時間（薬局）
今回の調査



③対応可能な患者数（病院・診療所、歯科診療所、薬局）

対応可能な患者数（月平均）は、病院・診療所では、訪問診療で 11.5 人、歯科診療所では、訪問歯科診療等で 4.4 人、薬局では、薬剤師の訪問が 4 人、訪問看護ステーションでは、訪問看護で 60 人となっている。

(人/1ヶ月)

○病院・診療所（対象：13 医療機関）		今回の調査	平成 24 年度
訪問診療		11.5	13.3
訪問看護・リハビリ		1.3	3.4
薬剤師の訪問		0.0	1.7
管理栄養士の訪問栄養指導		0.4	0.0

(人/1ヶ月)

○歯科診療所（対象：10 歯科診療所）		今回の調査	平成 25 年度
訪問歯科診療等		4.4	12.4

(人/1ヶ月)

○薬局（対象：5 事業所）		今回の調査	平成 25 年度
薬剤師の訪問		4	2.5

(人/1ヶ月)

○訪問看護ステーション（対象：3 事業所）		今回の調査	平成 25 年度
訪問看護		60	117.0

④訪問看護の実施体制（訪問看護ステーション）

「24 時間連絡体制加算届出あり」及び「定期夜間訪問看護体制あり」が、それぞれ 1 事業所となっており、前回の調査時より増加した。「日・祝日時の訪問看護体制あり」と答えた事業所は、前回調査と比べて 1 事業所減っている。

○訪問看護ステーション（対象：3 事業所）	今回の調査		平成 24 年度	
	あり	なし	あり	なし
重症者管理加算届出	2	1	2	1
24 時間連絡体制加算届出	1	2	0	3
24 時間対応体制加算届出	2	1	2	1
定期夜間訪問看護体制	1	2	0	3
緊急時の訪問看護体制	3	0	3	0
日・祝日時の訪問看護体制	2	1	3	0

⑤訪問看護の対象区域（訪問看護ステーション）

「区域で決めている」が2事業所、「特に定めていない」は1事業所であった。

○訪問看護ステーション（対象：3事業所）		今回の調査	平成24年度
	区域で決めている	2	3
	距離で決めている	0	0
	特に定めていない	1	0

⑥看護職員の求人と条件（訪問看護ステーション）

「求人を行っている」と答えた事業所は1事業所で、平成24年度と比べて2事業所減った。また、求人の内容は「常勤及び非常勤の両方」が2事業所となっている。

【訪問看護ステーションの求人】

○訪問看護ステーション（対象：3事業所）		今回の調査	平成24年度
	している	1	3
	今後予定している	1	0
	していない	1	0

【求人の条件】

○訪問看護ステーション（対象：2事業所）		今回の調査	平成24年度
	常勤	0	0
	非常勤	0	1
	常勤及び非常勤	2	2

⑦24時間体制に必要な看護職員数（訪問看護ステーション）

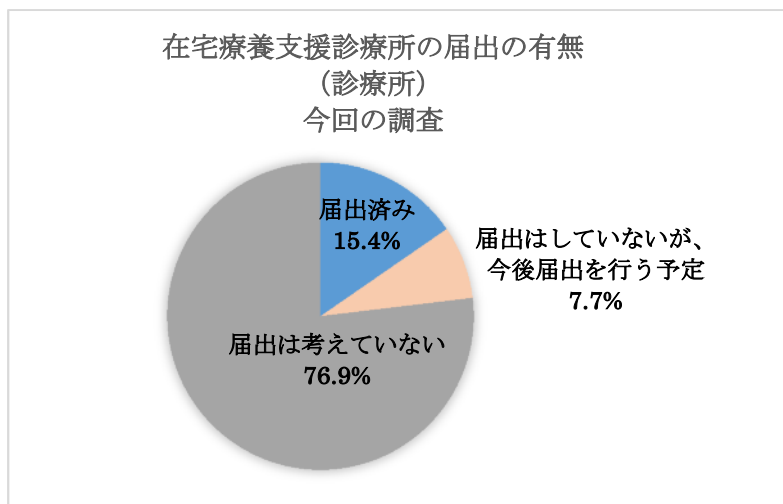
24時間体制に必要な看護職員数は、オンコール体制ではあと1.3人、当直制ではあと4人となっている。

○訪問看護ステーション（対象：3事業所）		今回の調査	平成24年度
	オンコール体制ではあと何人	1.3	2.0
	当直制ではあと何人	4	2.5

⑧在宅療養支援診療所の届出の有無（診療所）

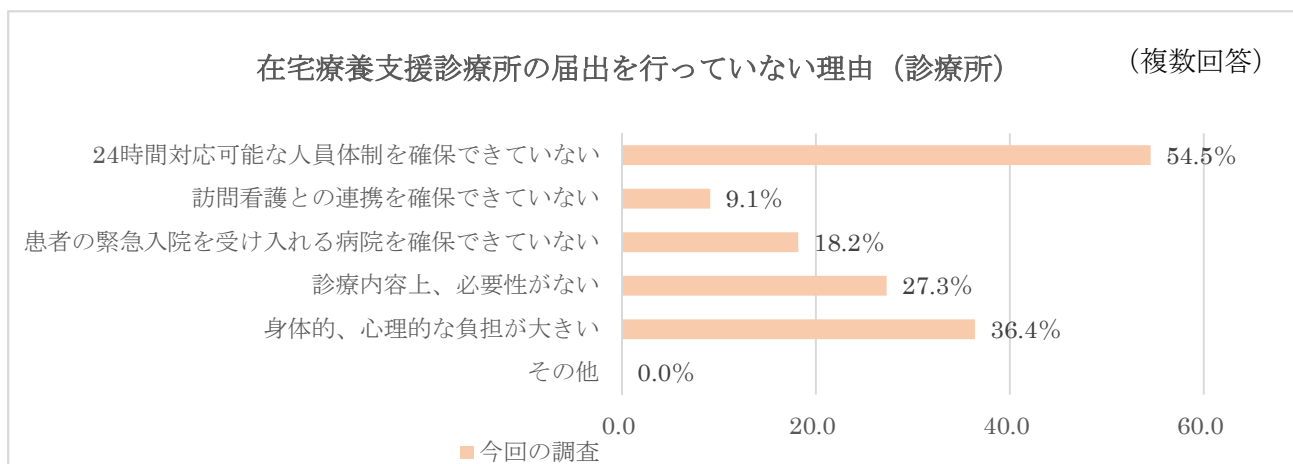
「届出済み」の診療所は2診療所15.4%、「届出は考えていない」が10診療所76.9%であった。

○病院・診療所（対象：13診療所）		今回の調査
届出済み		2（15.4%）
届出はしていないが、今後届出を行う予定		1（7.7%）
届出は考えていない		10（76.9%）



【在宅療養支援診療所の届出を行っていない理由（病院・診療所）】（複数回答）

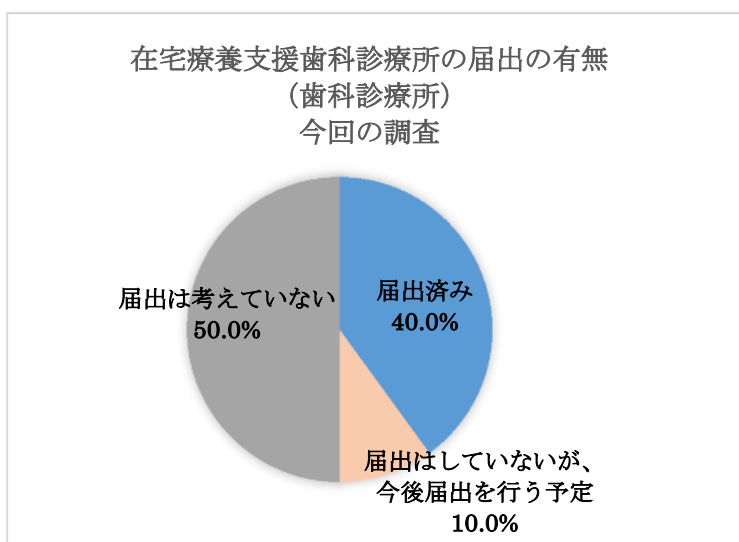
○病院・診療所（対象：11診療所）		今回の調査
24時間対応可能な人員体制を確保できていない		6（54.5%）
訪問看護との連携を確保できていない		1（9.1%）
患者の緊急入院を受け入れる病院を確保できていない		2（18.2%）
診療内容上、必要性がない		3（27.3%）
身体的、心理的な負担が大きい		4（36.4%）
その他		0（0.00%）



⑨在宅療養支援歯科診療所の届出の有無（歯科診療所）

「届出済み」の歯科診療所は4 歯科診療所で40.0%、「届出はしていないが、今後届出を行う予定」をあわせると5 歯科診療所50.0%であった。「届出は考えていない」と答えた歯科診療所は5 歯科診療所50.0%で、理由としては「体制可能な人員体制を確保できていない」が4 歯科診療所で66.7%と最も多く、次いで「患者の緊急入院を受け入れる病院を確保できていない」が2 歯科診療所で33.3%となっている。

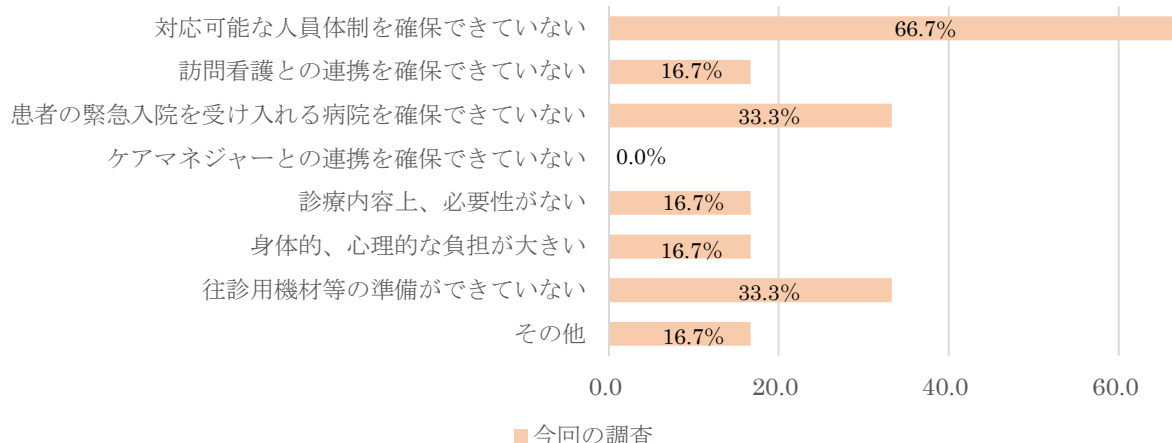
○歯科診療所（対象：10 歯科診療所）		今回の調査
	届出済み	4（40.0%）
	届出はしていないが、今後届出を行う予定	1（10.0%）
	届出は考えていない	5（50.0%）



【在宅療養支援歯科診療所の届出を行っていない理由（歯科診療所）】（複数回答）

○歯科診療所（対象：6 歯科診療所）		今回の調査
	対応可能な人員体制を確保できていない	4（66.7%）
	訪問看護との連携を確保できていない	1（16.7%）
	患者の緊急入院を受け入れる病院を確保できていない	2（33.3%）
	ケアマネジャーとの連携を確保できていない	0（0.00%）
	診療内容上、必要性がない	1（16.7%）
	身体的、心理的な負担が大きい	1（16.7%）
	往診用機材等の準備ができていない	2（33.3%）
	その他	1（16.7%）

在宅療養支援歯科診療所の届出を行っていない理由（歯科診療所）（複数回答）



⑩在宅患者訪問薬剤管理指導の届出の有無（薬局）

「届出済み」の薬局は100%であった。

○薬局（対象：5事業所）		今回の調査
届出済み		5（100%）
届出はしていないが、今後届出を行う予定		0（0.00%）
届出は考えていない		0（0.00%）

（3）在宅医療の実施内容について

①在宅医療のきっかけ（病院・診療所、歯科診療所、薬局、訪問看護ステーション）

病院・診療所は、平成24年度と同様に「自らの病院・診療所」が最も多く、8医療機関で66.6%、歯科診療所は、「本人・家族」が20.0%、薬局は「訪問看護ステーション」及び「本人・家族」がそれぞれ2事業所で40.0%、訪問看護ステーションは、「病院」と「居宅介護支援事業所（ケアマネジャー）」が3事業所100%で、それぞれ最も多かった。

（複数回答）

○病院・診療所（対象：12医療機関）	今回の調査	平成24年度
自らの病院・診療所	8（66.6%）	12（80.0%）
他の病院	3（25.0%）	4（26.7%）
他の診療所	2（16.7%）	0（0.00%）
訪問看護ステーション	2（16.7%）	1（6.7%）
薬局	0（0.00%）	0（0.00%）
地域包括支援センター	0（0.00%）	0（0.00%）