

・出身者アンケートの結果

1 . 回答者の属性	77
2 . 今後の居留意向について	79
3 . 情報提供について	86
4 . 光市のイメージについて	87
5 . まちづくりの提言について	91
6 . 光市民への自由意見	93

III. 出身者アンケートの結果

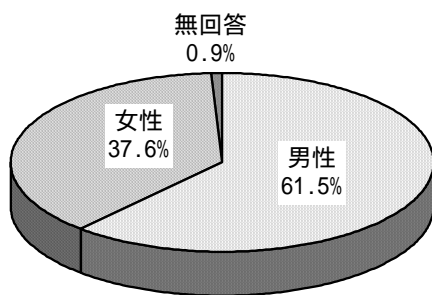
1. 回答者の属性

男性が61.5%、女性が37.6%の回答となっています。

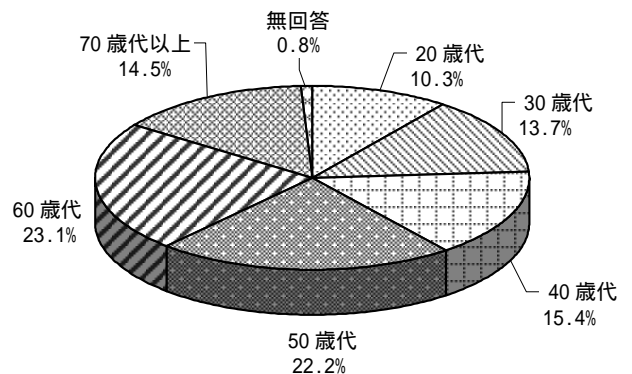
各年代において、10%～20%程度の回答となっています。

光市に住んでいた期間は5年以上20年未満の方が70.1%、転出されてからの期間は20年以上の方が70.1%となっています。

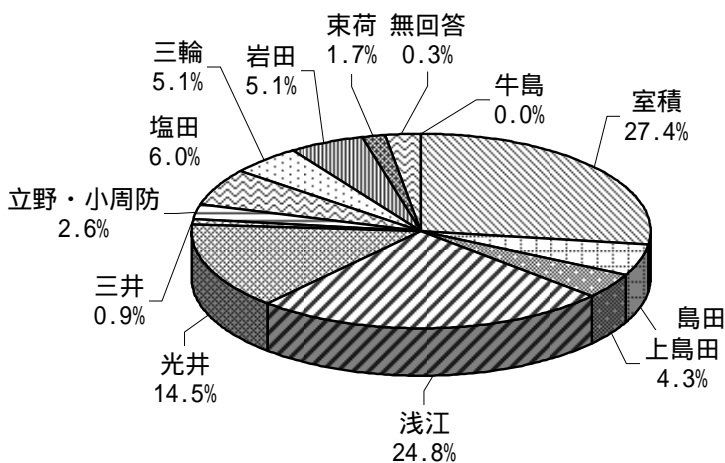
回答者の性別



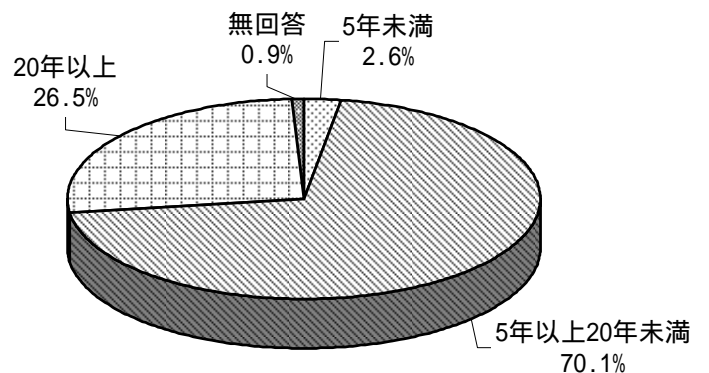
回答者の年齢



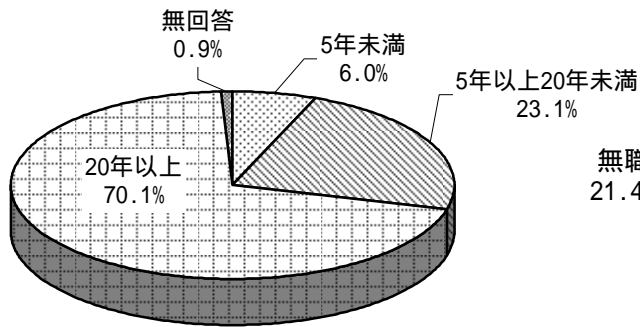
回答者の出身地区



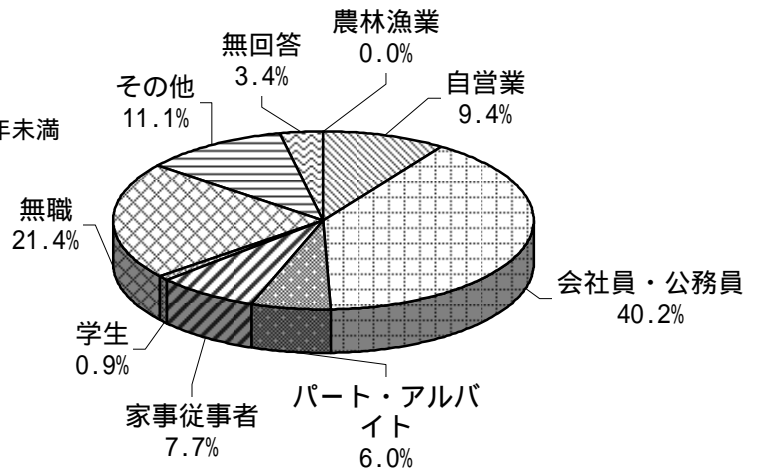
光市に住んでいた期間



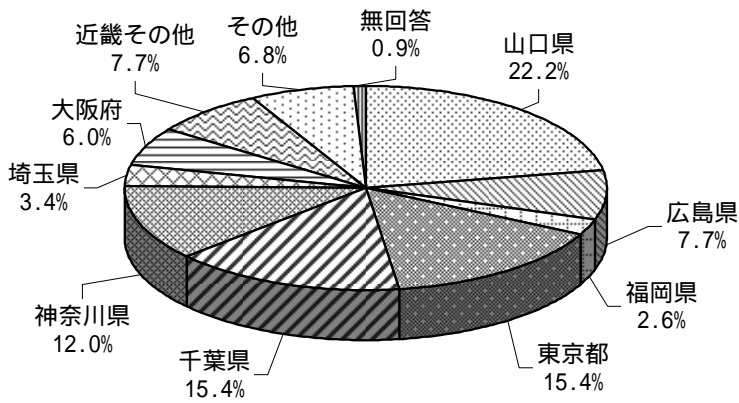
転出されてからの期間



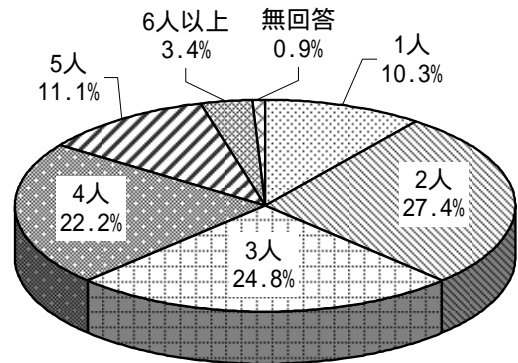
回答者の職業



現在の所在地



世帯人数



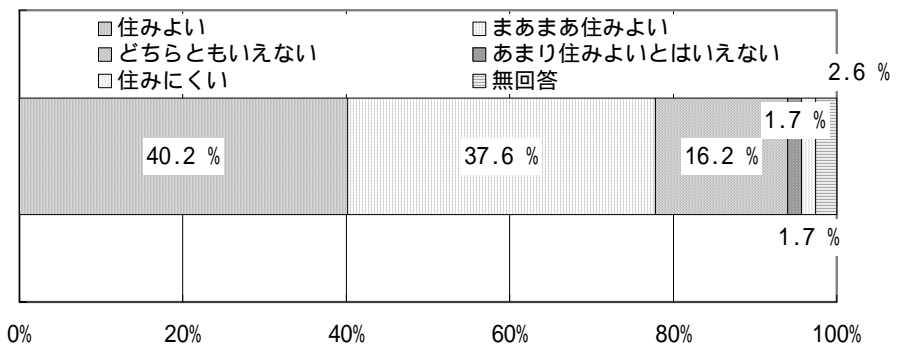
2. 今後の居留意向について

(1) 光市の住みよさ

光市の住みよさについて、「住みよい」「まあまあ住みよい」の回答が77.8%となっています。

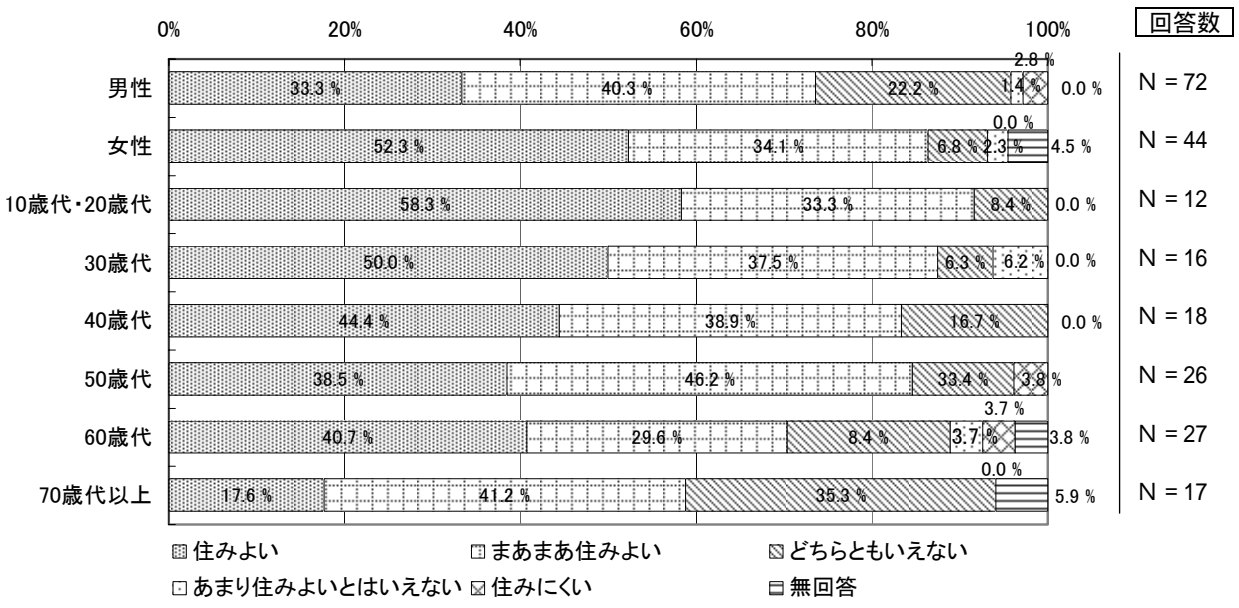
年齢別でみると、特に若年層で住みよいと感じている方が多く、10歳代・20歳代で91.6%、30歳代で87.5%が「住みよい」「まあまあ住みよい」の回答となっています。

全体



合計	住みよい	まあまあ住みよい	どちらともいえない	あまり住みよいとはいえない	住みにくい	無回答
117	47	44	19	2	2	3
100.0%	40.2%	37.6%	16.2%	1.7%	1.7%	2.6%

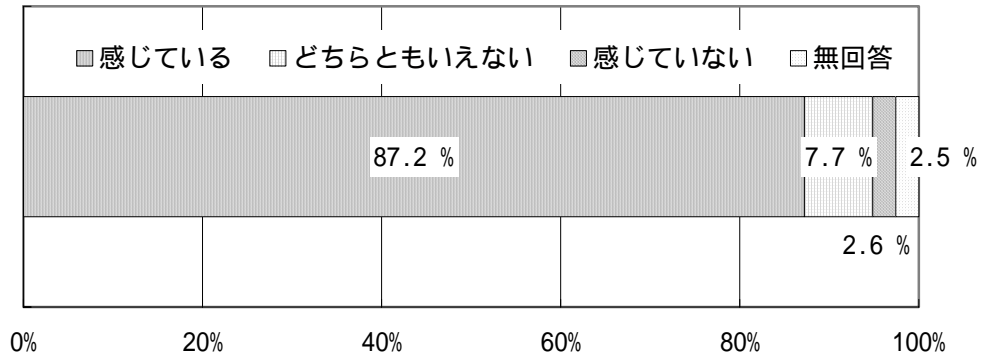
属性別



(2) 「自分のまち」としての愛着感

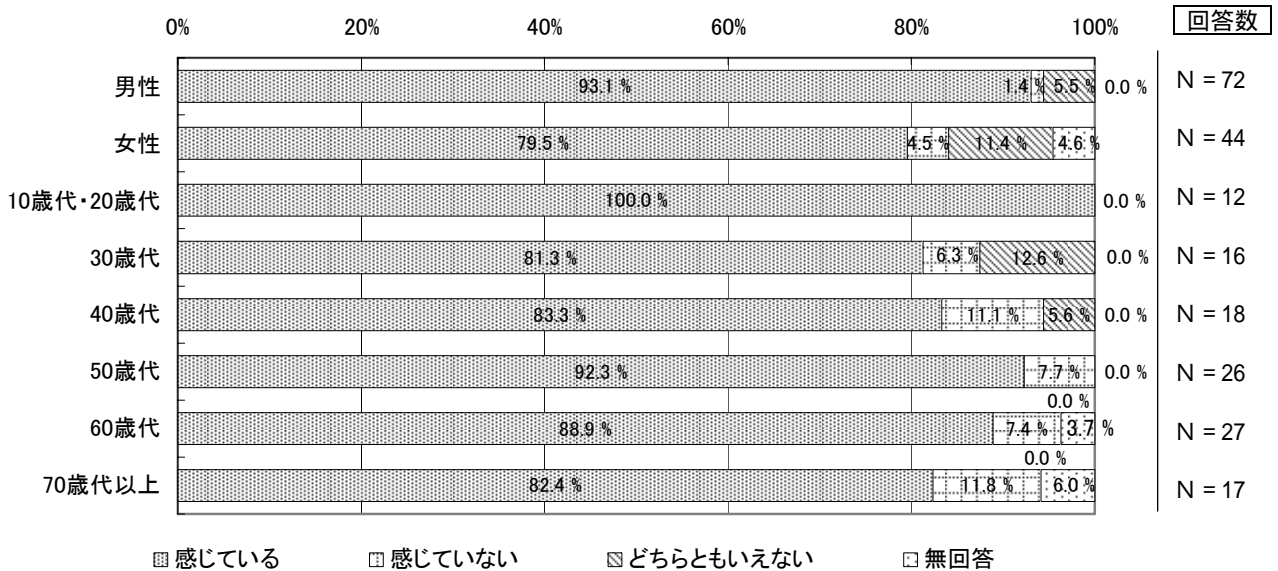
「自分のまちとしての愛着感」は、全体の 87.2%の方が「感じている」と回答しています。
特に、男性や 50 歳代、60 歳代で、愛着感を感じている方が多くなっています。

全体



合計	感じている	どちらともいえない	感じていない	無回答
117	102	9	3	3
100.0%	87.2%	7.7%	2.6%	2.5%

属性別

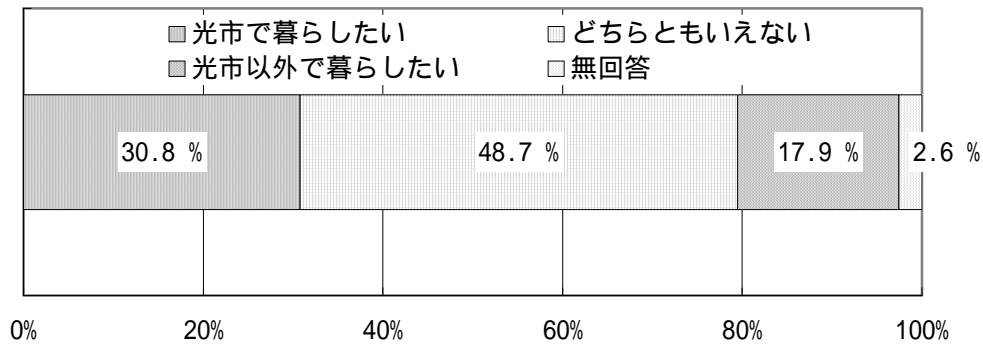


(3) 将来の居留意向

将来の居留意向について、「光市で暮らしたい」という回答は全体の30.8%、「光市以外で暮らしたい」という回答は全体の17.9%となっています。

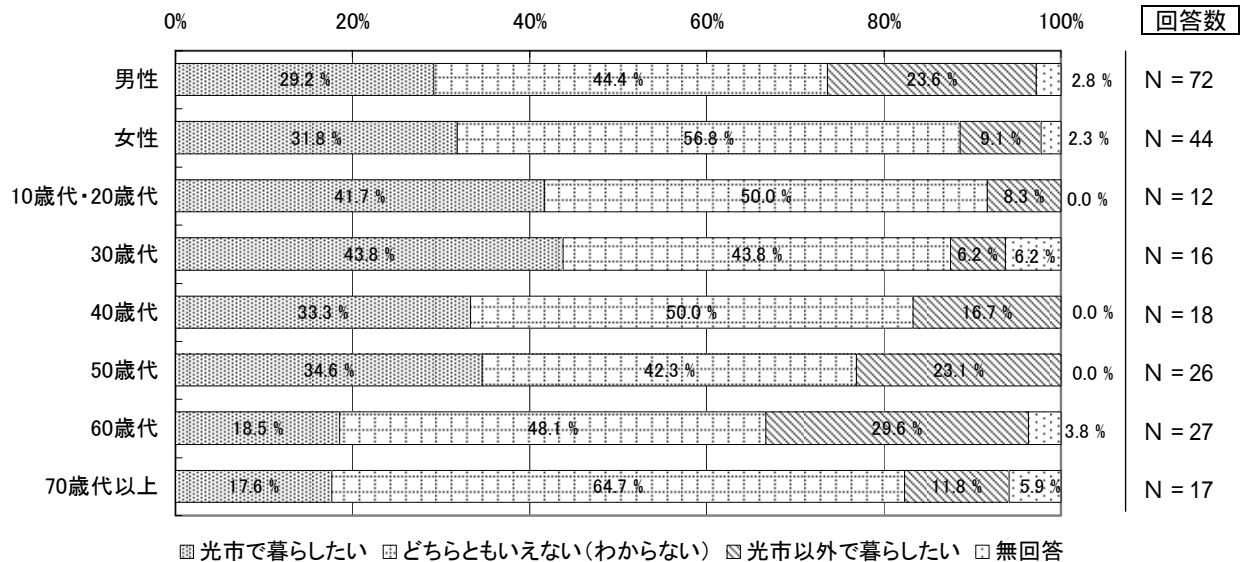
年齢別にみると、若年層において「光市で暮らしたい」という意向が高くなっています。

全体



合計	光市で暮らしたい	どちらともいえない	光市以外で暮らしたい	無回答
117	36	57	21	3
100.0%	30.8%	48.7%	17.9%	2.6%

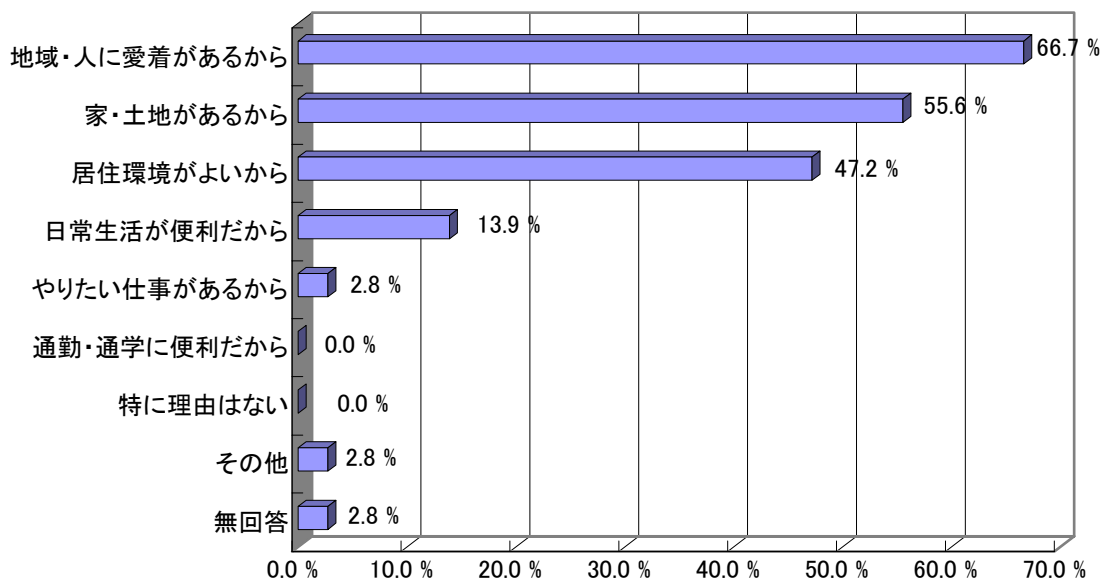
属性別



(4) 光市で暮らしたい理由 (3) で「光市で暮らしたい」と回答した方のみ回答)

光市で暮らしたい理由としては、「地域・人に愛着があるから (66.7%)」が最も多く、次いで「家・土地があるから (55.6%)」「居住環境がよいから (47.2%)」などとなっています。

全体



合計	地域・人に愛着があるから	家・土地があるから	居住環境がよいから	日常生活が便利だから	
36	24	20	17	5	
100.0 %	66.7 %	55.6 %	47.2 %	13.9 %	
	やりたい仕事があるから	通勤・通学に便利だから	特に理由はない	その他	無回答
	1	0	0	1	1
	2.8 %	0.0 %	0.0 %	2.8 %	2.8 %

複数回答

属性別

	合計	地域・人に愛着があるから	家・土地があるから	居住環境がよいから	日常生活が便利だから
男性	21 100.0 %	13 61.9 %	14 66.7 %	9 42.9 %	2 9.5 %
女性	14 100.0 %	10 71.4 %	5 35.7 %	8 57.1 %	3 21.4 %
10歳代	5 100.0 %	4 80.0 %	0 0.0 %	2 40.0 %	1 20.0 %
20歳代	7 100.0 %	5 71.4 %	3 42.9 %	5 71.4 %	2 28.6 %
30歳代	6 100.0 %	2 33.3 %	5 83.3 %	2 33.3 %	0 0.0 %
40歳代	9 100.0 %	6 66.7 %	7 77.8 %	5 55.6 %	2 22.2 %
50歳代	5 100.0 %	5 100.0 %	2 40.0 %	3 60.0 %	0 0.0 %
60歳代	3 100.0 %	1 33.3 %	2 66.7 %	0 0.0 %	0 0.0 %
70歳代以上					
	やりたい仕事があるから	通勤・通学に便利だから	特に理由はない	その他	無回答
男性	1 4.8 %	0 0.0 %	0 0.0 %	1 4.8 %	1 4.8 %
女性	0 0.0 %	0 0.0 %	0 0.0 %	0 0.0 %	0 0.0 %
10歳代	0 0.0 %	0 0.0 %	0 0.0 %	0 0.0 %	0 0.0 %
20歳代	0 0.0 %	0 0.0 %	0 0.0 %	0 0.0 %	1 14.3 %
30歳代	0 0.0 %	0 0.0 %	0 0.0 %	0 0.0 %	0 0.0 %
40歳代	1 11.1 %	0 0.0 %	0 0.0 %	1 11.1 %	0 0.0 %
50歳代	0 0.0 %	0 0.0 %	0 0.0 %	0 0.0 %	0 0.0 %
60歳代	0 0.0 %	0 0.0 %	0 0.0 %	0 0.0 %	0 0.0 %
70歳代以上	0 0.0 %	0 0.0 %	0 0.0 %	0 0.0 %	0 0.0 %

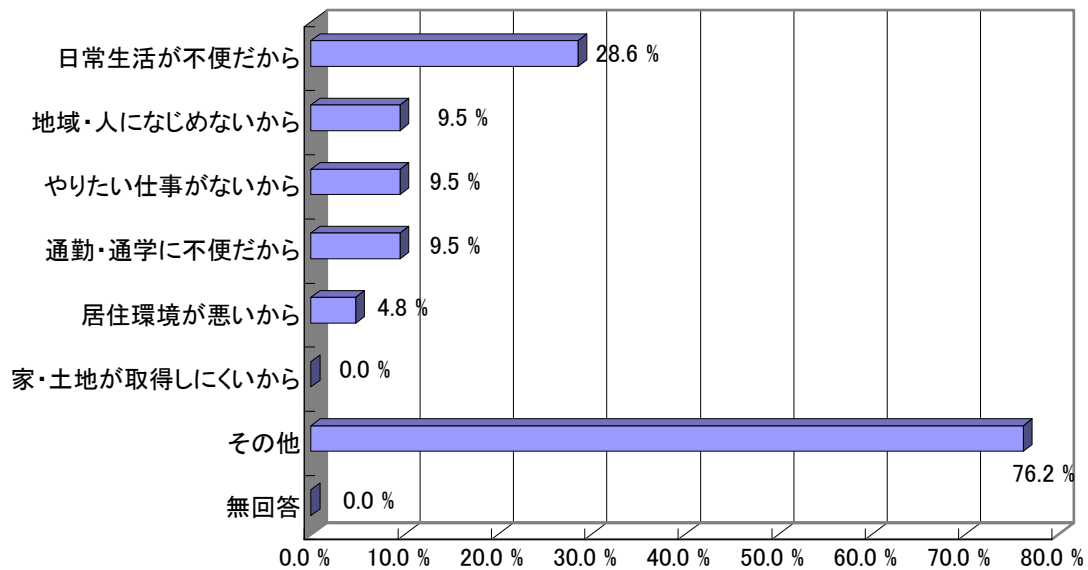
複数回答

(5) 光市以外で暮らしたい理由 (3) で「光市以外で暮らしたい」と回答した方のみ回答)

光市以外で暮らしたい理由としては、「日常生活が不便だから」という回答が 28.6%と多くなっています。

また、「その他」の回答は 76.2%ですが、この内訳としては、現在の居住地に家・土地があることや、自分の子どもたちの近くに住みたいことなどを理由に、「現在の居住地に住み続けたいから」との回答が 66.7%、それ以外の回答が 9.5%となっています。

全体



合計	日常生活が不便だから	地域・人になじめないから	やりたい仕事がないから	通勤・通学に不便だから
21	6	2	2	2
100.0%	28.6%	9.5%	9.5%	9.5%
	居住環境が悪いから	家・土地が取得しにくいから	その他	無回答
	1	0	16	0
	4.8%	0.0%	76.2%	0.0%

複数回答

属性別

	合計	日常生活が不便だから	地域・人になじめないから	やりたい仕事がないから	通勤・通学に不便だから
男性	17 100.0 %	4 23.5 %	2 11.8 %	2 11.8 %	2 11.8 %
女性	4 100.0 %	2 50.0 %	0 0.0 %	0 0.0 %	0 0.0 %
10歳代	1 100.0 %	1 100.0 %	0 0.0 %	0 0.0 %	1 100.0 %
20歳代					
30歳代	1 100.0 %	1 100.0 %	0 0.0 %	0 0.0 %	0 0.0 %
40歳代	3 100.0 %	1 33.3 %	0 0.0 %	0 0.0 %	1 33.3 %
50歳代	6 100.0 %	1 16.7 %	1 16.7 %	1 16.7 %	0 0.0 %
60歳代	8 100.0 %	1 12.5 %	0 0.0 %	1 12.5 %	0 0.0 %
70歳代以上	2 100.0 %	1 50.0 %	1 50.0 %	0 0.0 %	0 0.0 %
	居住環境が悪いから	家・土地が取得しにくいから	その他	無回答	
男性	1 5.9 %	0 0.0 %	13 76.5 %	0 0.0 %	
女性	0 0.0 %	0 0.0 %	3 75.0 %	0 0.0 %	
10歳代	0 0.0 %	0 0.0 %	0 0.0 %	0 0.0 %	
20歳代					
30歳代	0 0.0 %	0 0.0 %	0 0.0 %	0 0.0 %	
40歳代	0 0.0 %	0 0.0 %	2 66.7 %	0 0.0 %	
50歳代	1 16.7 %	0 0.0 %	5 83.3 %	0 0.0 %	
60歳代	0 0.0 %	0 0.0 %	7 87.5 %	0 0.0 %	
70歳代以上	0 0.0 %	0 0.0 %	2 100.0 %	0 0.0 %	

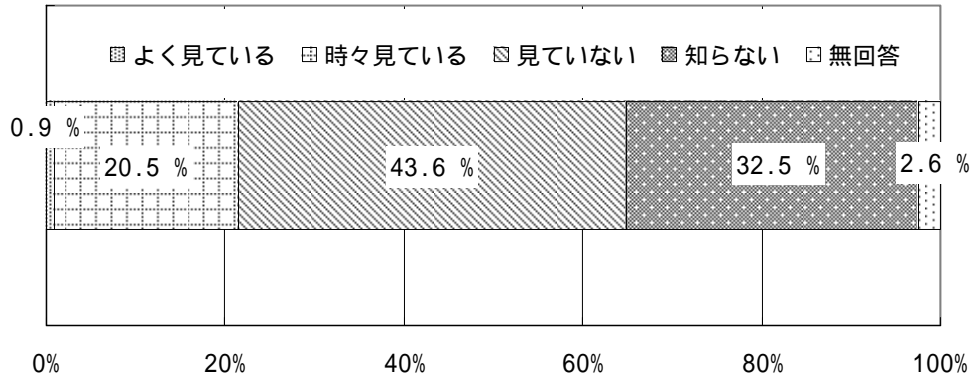
複数回答

3. 情報提供について

(1) 光市のホームページについて

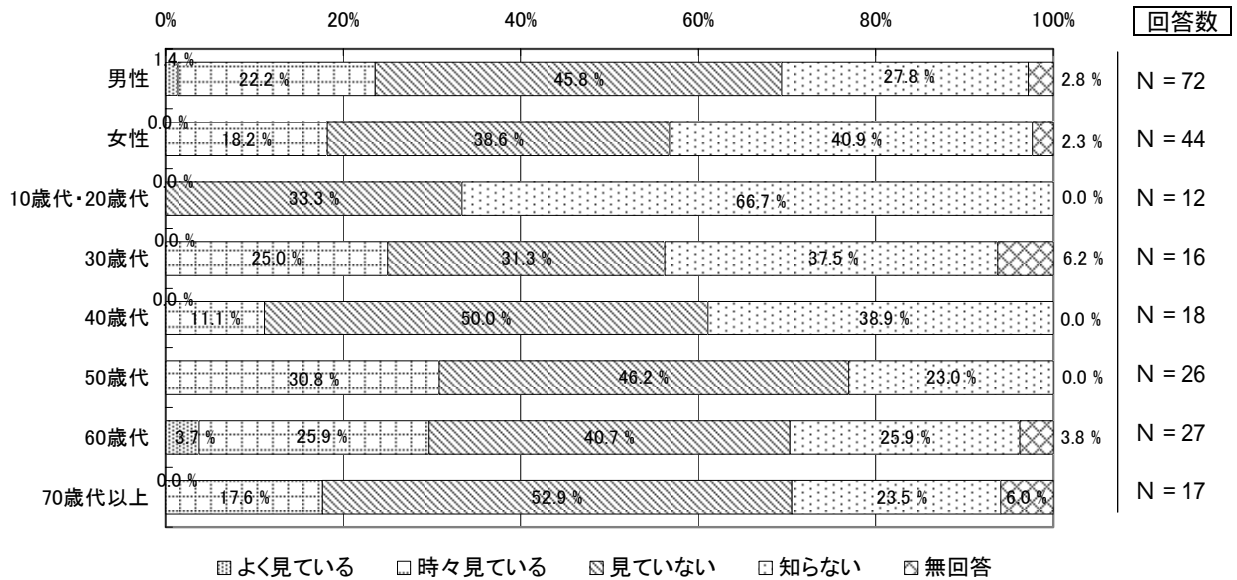
光市のホームページについて、見ている方は21.4%となっており、「見ていない」「知らない」の回答が全体の76.1%を占めています。

全体



合計	よく見ている	時々見ている	見ていない	知らない	無回答
117	1	24	51	38	3
100.0%	0.9%	20.5%	43.6%	32.5%	2.5%

属性別

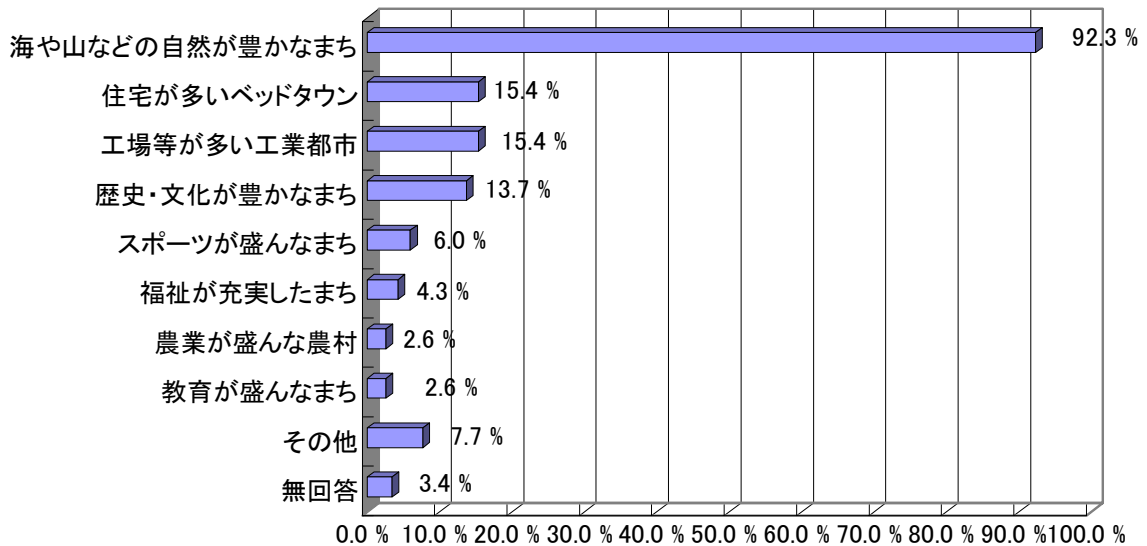


4. 光市のイメージについて

(1) 光市のイメージ

光市のイメージとして、「海や山などの自然が豊かなまち」という回答が 92.3%と最も多くなっています。

全体



合計	海や山などの自然が豊かなまち	住宅が多いベッドタウン	工場等が多い工業都市	歴史・文化が豊かなまち	スポーツが盛んなまち
117	108	18	18	16	7
100.0%	92.3%	15.4%	15.4%	13.7%	6.0%
	福祉が充実したまち	農業が盛んな農村	教育が盛んなまち	その他	無回答
	5	3	3	9	4
	4.3%	2.6%	2.6%	7.7%	3.4%

複数回答

属性別

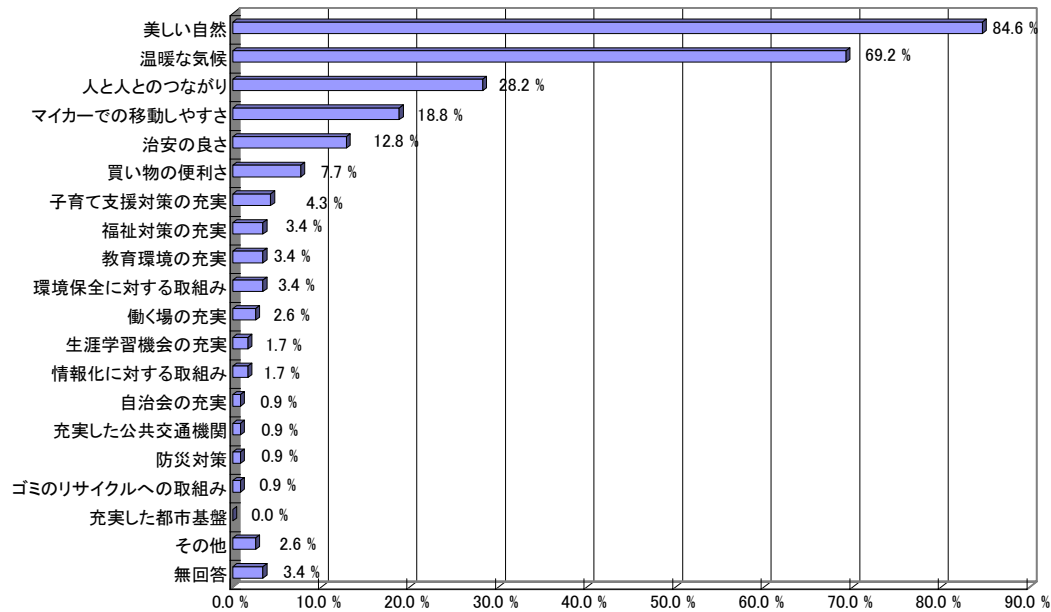
	合計	海や山などの自然が豊かなまち	住宅が多いベッドタウン	工場等が多い工業都市	歴史・文化が豊かなまち	スポーツが盛んなまち
男性	72 100.0 %	66 91.7 %	15 20.8 %	10 13.9 %	9 12.5 %	4 5.6 %
女性	44 100.0 %	41 93.2 %	3 6.8 %	8 18.2 %	7 15.9 %	3 6.8 %
10歳代 20歳代	12 100.0 %	11 91.7 %	0 0.0 %	3 25.0 %	0 0.0 %	1 8.3 %
30歳代	16 100.0 %	14 87.5 %	4 25.0 %	2 12.5 %	1 6.3 %	0 0.0 %
40歳代	18 100.0 %	17 94.4 %	4 22.2 %	1 5.6 %	2 11.1 %	0 0.0 %
50歳代	26 100.0 %	25 96.2 %	8 30.8 %	4 15.4 %	5 19.2 %	1 3.8 %
60歳代	27 100.0 %	25 92.6 %	0 0.0 %	4 14.8 %	6 22.2 %	3 11.1 %
70歳代 以上	17 100.0 %	15 88.2 %	2 11.8 %	4 23.5 %	2 11.8 %	2 11.8 %
	福祉が充実したまち	農業が盛んな農村	教育が盛んなまち	その他	無回答	
男性	2 2.8 %	3 4.2 %	1 1.4 %	2 2.8 %	3 4.2 %	
女性	3 6.8 %	0 0.0 %	2 4.5 %	7 15.9 %	1 2.3 %	
10歳代 20歳代	2 16.7 %	1 8.3 %	0 0.0 %	2 16.7 %	0 0.0 %	
30歳代	1 6.3 %	1 6.3 %	0 0.0 %	2 12.5 %	1 6.3 %	
40歳代	0 0.0 %	1 5.6 %	1 5.6 %	3 16.7 %	0 0.0 %	
50歳代	0 0.0 %	0 0.0 %	0 0.0 %	1 3.8 %	1 3.8 %	
60歳代	2 7.4 %	0 0.0 %	1 3.7 %	1 3.7 %	1 3.7 %	
70歳代 以上	0 0.0 %	0 0.0 %	1 5.9 %	0 0.0 %	1 5.9 %	

複数回答

(2) 光市が自慢できるもの

光市が自慢できるものとして、「美しい自然(84.6%)」「温暖な気候(69.2%)」が多くなっています。次いで「人と人とのつながり(28.2%)」となっています。

全体



合計	美しい自然	温暖な気候	人と人とのつながり	マイカーでの移動しやすさ	治安の良さ
117	99	81	33	22	15
100.0%	84.6%	69.2%	28.2%	18.8%	12.8%
	買い物の便利さ	子育て支援対策の充実	福祉対策の充実	教育環境の充実	環境保全に対する取組み
	9	5	4	4	4
	7.7%	4.3%	3.4%	3.4%	3.4%
	働く場の充実	生涯学習機会の充実	情報化に対する取組み	自治会等の充実	充実した公共交通機関
	3	2	2	1	1
	2.6%	1.7%	1.7%	0.9%	0.9%
	防災対策	ゴミのリサイクルへの取組み	充実した都市基盤	その他	無回答
	1	1	0	3	4
	0.9%	0.9%	0.0%	2.6%	3.4%

複数回答

属性別

	合計	温暖な気候	美しい自然	人と人とのつながり	マイカーでの移動しやすさ	治安の良さ	買い物の便利さ	子育て支援対策の充実	福祉対策の充実	教育環境の充実	環境保全に対する取組み
男性	72 100.0%	56 77.8%	63 87.5%	20 27.8%	15 20.8%	5 6.9%	3 4.2%	0 0.0%	3 4.2%	1 1.4%	2 2.8%
女性	44 100.0%	25 56.8%	35 79.5%	13 29.5%	7 15.9%	10 22.7%	6 13.6%	5 11.4%	1 2.3%	3 6.8%	2 4.5%
10歳代	12 100.0%	5 41.7%	10 83.3%	5 41.7%	3 25.0%	5 41.7%	3 25.0%	1 8.3%	0 0.0%	0 0.0%	1 8.3%
20歳代	16 100.0%	6 37.5%	12 75.0%	2 12.5%	5 31.3%	2 12.5%	3 18.8%	2 12.5%	0 0.0%	1 6.3%	0 0.0%
30歳代	18 100.0%	13 72.2%	13 72.2%	4 22.2%	6 33.3%	1 5.6%	1 5.6%	0 0.0%	0 0.0%	1 5.6%	1 5.6%
40歳代	26 100.0%	24 92.3%	25 96.2%	7 26.9%	4 15.4%	4 15.4%	2 7.7%	1 3.8%	1 3.8%	0 0.0%	1 3.8%
50歳代	27 100.0%	19 70.4%	23 85.2%	8 29.6%	2 7.4%	3 11.1%	0 0.0%	1 3.7%	2 7.4%	1 3.7%	1 3.7%
60歳代	17 100.0%	14 82.4%	15 88.2%	7 41.2%	2 11.8%	0 0.0%	0 0.0%	0 0.0%	1 5.9%	1 5.9%	0 0.0%
70歳代以上	100.0%	82.4%	88.2%	41.2%	11.8%	0.0%	0.0%	0.0%	5.9%	5.9%	0.0%
	働く場の充実	生涯学習機会の充実	情報化に対する取組み	自治会の充実	充実した公共交通機関	防災対策	ゴミのリサイクルへの取組み	充実した都市基盤	その他	無回答	
男性	2 2.8%	1 1.4%	2 2.8%	0 0.0%	1 1.4%	0 0.0%	0 0.0%	0 0.0%	2 2.8%	2 2.8%	
女性	1 2.3%	1 2.3%	0 0.0%	1 2.3%	0 0.0%	1 2.3%	1 2.3%	0 0.0%	1 2.3%	2 4.5%	
10歳代	0 0.0%	0 0.0%	0 0.0%	0 0.0%	0 0.0%	0 0.0%	0 0.0%	0 0.0%	1 8.3%	0 0.0%	
20歳代	0 0.0%	0 0.0%	0 0.0%	0 0.0%	0 0.0%	0 0.0%	0 0.0%	0 0.0%	0 0.0%	0 0.0%	
30歳代	1 6.3%	0 0.0%	1 6.3%	1 6.3%	1 6.3%	0 0.0%	0 0.0%	0 0.0%	0 0.0%	1 6.3%	
40歳代	0 0.0%	0 0.0%	0 0.0%	0 0.0%	0 0.0%	1 5.6%	1 5.6%	0 0.0%	1 5.6%	0 0.0%	
50歳代	0 0.0%	0 0.0%	0 0.0%	0 0.0%	0 0.0%	0 0.0%	0 0.0%	0 0.0%	0 0.0%	0 0.0%	
60歳代	0 0.0%	2 7.4%	1 3.7%	0 0.0%	0 0.0%	0 0.0%	0 0.0%	0 0.0%	0 0.0%	2 7.4%	
70歳代以上	2 11.8%	0 0.0%	0 0.0%	0 0.0%	0 0.0%	0 0.0%	0 0.0%	0 0.0%	1 5.9%	1 5.9%	

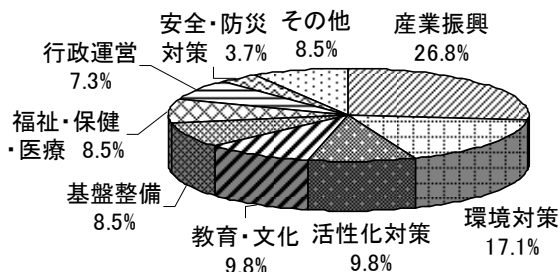
複数回答

5. まちづくりについての提言

光市出身者からのまちづくりについての提言では、70名の方から延べ82件に及ぶご意見、ご提言をいただきました。

意見・提言の内容は、「基盤整備(22件)」、「環境対策(14件)」、「活性化対策(8件)」、「教育・文化(8件)」、「基盤整備(7件)」、「福祉・保健・医療(7件)」、「行政運営(6件)」、「安全・防災対策(3件)」、「その他(7件)」と多岐にわたっています。

なお、意見・提言の具体的な内容は、次のとおりです。



産業振興(22件)

- ・ ショッピング街の整備
- ・ 外食レストランの誘致
- ・ 海岸周辺をキャンプ村として整備
- ・ 「市名」と「駅から歩ける海水浴場」をPR
- ・ 海岸を活かした大リゾート構想
- ・ 海をテーマに特化したまちづくり
- ・ 伊藤公記念公園、冠山総合公園、コバルトライン等連結させ、大観光パノラマコースの設定
- ・ 道の駅の整備
- ・ 税制上大胆な優遇策を検討し、企業の誘致
- ・ 地産地消の取り組みの充実
- ・ 特産品を育成しそれを活用したPR

環境対策(14件)

- ・ 道路沿いの雑草の維持管理
- ・ 自然を残しつつ、きれいなまちづくりの推進
- ・ 国道の両側に常緑樹を植え、樹木の中を通る道をつくること
- ・ 乱開発防止の条例の制定
- ・ 自然環境を大切にしたまちづくりの推進

活性化対策(8件)

- ・ 大きな「祭り」の企画
- ・ まちおこしに力を入れ、全国的にPRを
- ・ 海を活用した都市計画

- ・ 人間の素晴らしい可能性を引き出し、それを原動力としたまちづくり

教育・文化(8件)

- ・ 中高一貫学校の創設
- ・ まちづくりだけでなく、人づくりに力を入れるべき
- ・ マリンスポーツを育てる
- ・ 人生の質が問われる時代であり、自然環境・文化環境の充実
- ・ 生きがいとなる文化・趣味なことがあれば

基盤整備(7件)

- ・ 高齢者のための、バス・交通網の整備
- ・ 周回バスの運行
- ・ 医療と商業を中心とした交通網の整備
- ・ 社会基盤（特に下水道）の充実
- ・ 三井橋、三島橋の架け替え

福祉・保健・医療(7件)

- ・ 子育てしやすい環境づくり
- ・ おっぴ都市など、独自の方向性をもっとアピールすべき
- ・ 高齢者の働ける場（シルバーセンターなど）の充実
- ・ 都会からリタイア後にUターンしやすい環境整備
- ・ 長期滞在型宿舎（ケアハウス）の整備

行政運営(6件)

- ・ コンピュータカレッジを市民に広く活用させる
- ・ 図書館の充実（図書冊数、開館時間等）
- ・ ムダをなくして生産性をあげていく

安全・防災対策(3件)

- ・ 草刈やガードレールの補修等、安全なまちづくりを
- ・ ハード・ソフト両面から積極的な防災対策の実施

その他(7件)

- ・ 放置された社宅・空家等の管理、再生計画
- ・ 空き家となった昔ながらの家を活用し、若い人が住むように出来れば
- ・ 元気の出る光市を大切に
- ・ 将来のまちづくりを、スローガンの的に掲げては

6 . 光市民への自由意見

まちづくりについての提言のほか、併せて「光市民へのメッセージ」として、44名の方より48件のメッセージをいただきました。

〈メッセージ〉

- ・ 虹ヶ浜、室積海岸のゴミを取り除き、きれいな海を
- ・ 光市のよさを大事にし、自慢にして欲しい
- ・ これからも楽しいイベント（虹ヶ浜のライトアップ等）を
- ・ 犯罪予防を工夫し、皆さんの積極的な参加を
- ・ 大きな祭り、イベントのあるまちに
- ・ まちをさらに良くしようとするなら、行政に頼ってばかりでなく、様々なアクションを一人ひとりが起こすべき
- ・ 帰ってきたいと思えるようなまち、人であってほしい
- ・ 暑い夏でも木陰を散策できるようなまちづくり
- ・ 自然豊かなまちが自慢できる市だと思う
- ・ 今のままで静かで緑の美しいまちを維持して欲しい
- ・ 幸せなまちであってほしい
- ・ 地域に住んでいる人が、合併してよかったと内外にメッセージを発信することが大事
- ・ 公害のない美しい自然を維持し、定年退職者が帰ってきやすい環境づくりを
- ・ 時間消費型：ゆったりと時間が過ごせる滞在型施設の整備
- ・ これからは「教育」こそが目玉だと思える
- ・ 総花的な市政ではなく、農工業の重点育成や文化活動の活発化、教育水準の向上につとめ、素晴らしい地方都市へ
- ・ 郷土をいつまでも良いまちであるように維持して欲しい
- ・ 陶芸の里の、後継者育成
- ・ ミュージカルなど、様々な活動をしている市民への期待
- ・ 原発建設には反対
- ・ 活力あるまちづくりへの期待
- ・ 歩く場所（遊歩道等）を大切にし、市民の歩けるまちとしての光を残して欲しい
- ・ 今時分に何が出来るかを問い、自己啓発し、市民総和のパワーでより良い光市の構築を
- ・ 年に1度光の海を見ることが楽しみ
- ・ ナイター海水浴を益すぎもやってほしい
- ・ 自然を大切に共生してほしい
- ・ 何かを作ることをしながら、福祉を大切にしていくことがこれからのまちづくりであり、福祉だけではまちも、国もだめになっていく
- ・ 産業の活性化と環境保全は対立から調和、融合へ変化しつつあり、このテーマの先端を走るまちであってほしい

〈ふるさとへの想い〉

- ・ 光市の本当の良さは光市を離れてからわかってきます。
- ・ 海と山が美しいまち〈光〉の印象が強い
- ・ 市広報を楽しく見させてもらっています
- ・ 「光」という言葉の響きは、住民の誰もが愛着、誇りを抱いていると思う
- ・ 遠方より光市の発展をお祈りします
- ・ 美しい自然、きれいな海を大切に、やさしい市民として生活してください
- ・ 市の発展を願っています
- ・ 東京に出て、光市の恵まれた自然を理解した。自然まみれの少年時代を
- ・ 特に若い人は、不要なときは切り捨てて新しい世界に出て活躍を
- ・ 元気のいい国会議員が誕生してくれると希望が沸くと思う
- ・ 自然、歴史、文化の融合したまちは、自然と人の心が豊かになり、その環境で生活できるすばらしさを感じてほしい