令和元年度
第２回ごみ減量等推進委員会議資料

下記のＱＲコードからご覧いただけます

Android 版

iOS 版

便利な“ごみ分別アプリ”を配信中です。

新年度版ごみ収集カレンダーの配布

令和2年度版（令和2年4月～令和3年3月）の光市ごみ収集カレンダーは
広報３月号（２月２５日発行）と一緒に配布いたします。

令和２年２月
光市役所　環境事業課

この資料は光市ホームページに掲載しています。

光市ＨＰ ⇒ ごみ・リサイクル ⇒ ごみ減量等推進委員会議からアクセスまたは下記のアドレスから
http://www.city.hikari.lg.jp/shiminkurashi/gomirisaikuru.html

議題１　ごみ処理の現状について

１　容器・包装用プラスチック類（黄色の指定袋）の組成調査結果について

（１）組成調査結果

今年度、「えこぱーく」で実施した、容器・包装用プラスチック類（黄色の指定袋）のごみ質検査は下表のとおりです。

実施日	10/7	10/8	10/9	10/9	10/10	10/10	10/11	平均
地　区	浅江北	島田 浅江南	光井	三輪 東荷	岩田 塩田	室積	三島 周防	
適正品	83.98% (83.18)	84.38% (82.81)	83.82% (87.28)	83.49% (85.42)	83.04% (85.13)	86.88% (84.16)	84.23% (86.50)	84.27% (84.88)
汚れ品	7.04% (5.50)	3.91% (7.15)	4.63% (4.69)	7.17% (7.94)	7.37% (4.88)	5.38% (6.88)	7.51% (5.96)	6.15% (6.17)
二重袋	4.13% (5.11)	4.8% (3.97)	5.16% (3.82)	5.05% (2.79)	2.61% (3.55)	0.34% (3.08)	3.57% (2.89)	3.64% (3.61)
他分別	4.85% (6.21)	6.91% (6.07)	6.39% (4.21)	4.29% (3.85)	6.98% (6.44)	7.4% (5.88)	4.69% (4.65)	5.94% (5.34)
禁忌品	刃物１個	ライター2 個 乾電池　6 個	なし	刃物１個 乾電池１個	刃物６個 乾電池４個	なし	乾電池４個	

※無作為に抽出した容器・包装用プラスチック類(黄色の指定袋)100 袋で検査

※(　)内の数字は前年度の調査結果

―　「容器・包装用プラスチック類」分別適正率（平均）の推移　―

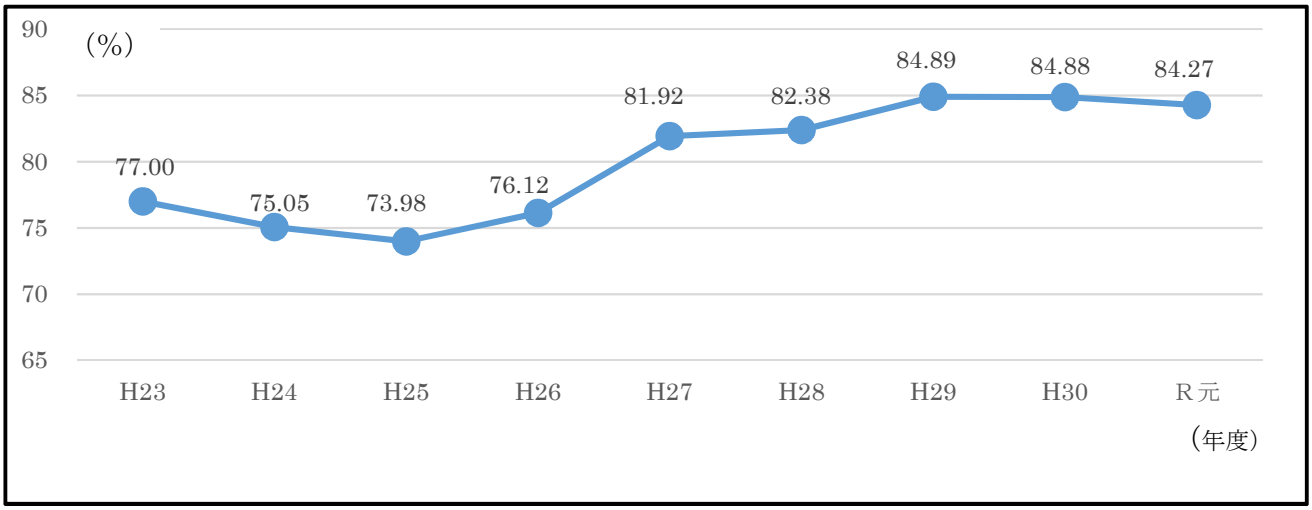

今年度も 80%以上をキープしましたが
昨年より 0.61 ポイントダウンしました。
引き続き適正な分別へのご協力をお願い
いたします！

（２）組成調査時に出てきた異物について

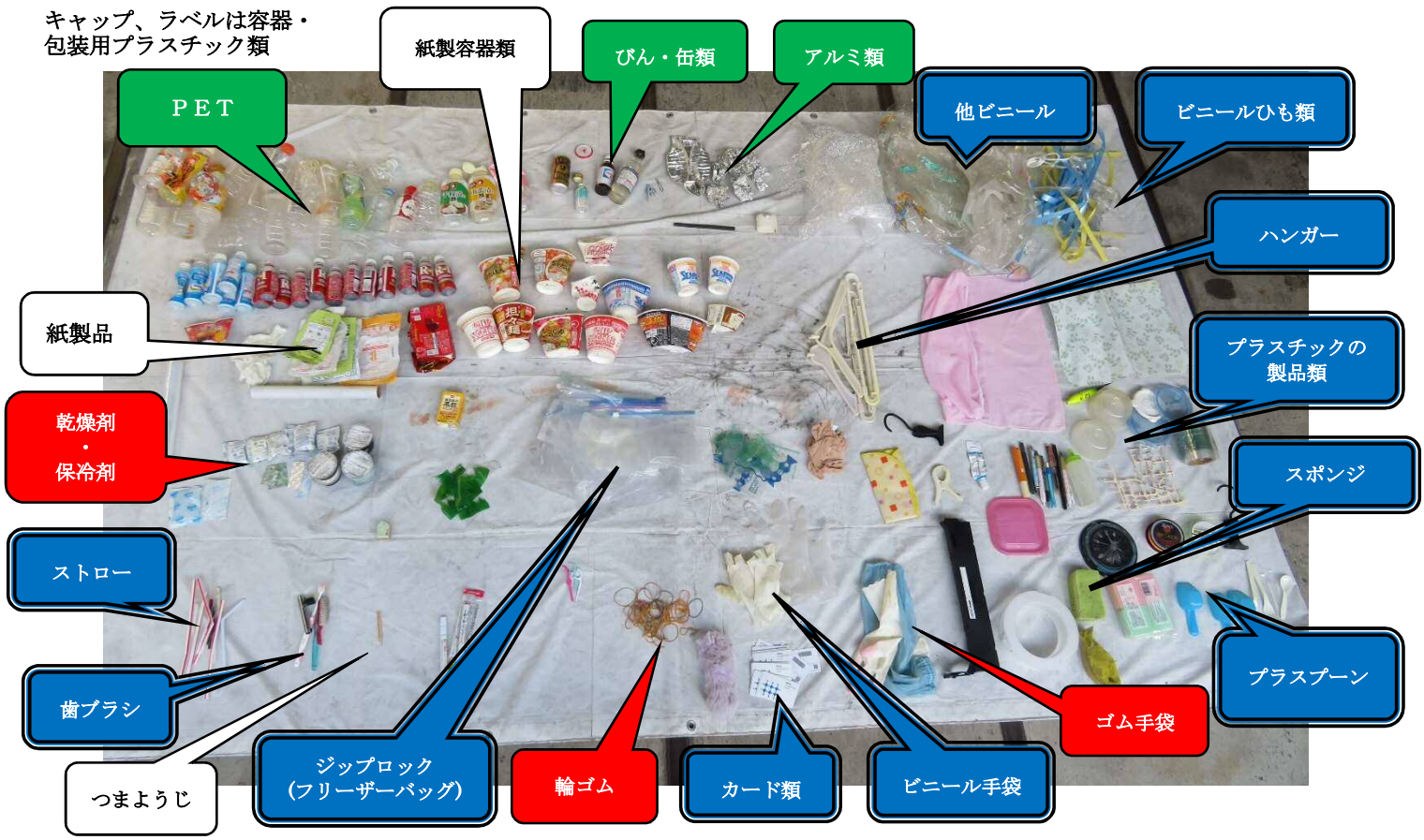

二重囲みは<u>その他プラスチック類（青色の指定袋）</u>が正しい分類です！

飲み終わった後の小さいヨーグルト容器の出し方について

キャップ・・容器・包装用プラスチック類（黄色の指定袋）

ラベル・・・容器・包装用プラスチック類（黄色の指定袋）

ボトル本体・ペットボトル（緑色の指定袋）

※ラベルに プラ キャップ ラベル　1 PET ボトル　の標示があります。

（３）他分別の中でも特に火災や怪我・感染症等の原因となるもので混入させてはいけないもの

注射器などの感染性医療廃棄物

市では収集していません。必ず医療機関などに引き取りの依頼をしてください。
※在宅医療を利用している方で、針のついていない透析用バッグや透析用チューブは、陶磁器・ガラス・ゴム類（赤色の指定袋）で出してください。

カミソリ、はさみ、包丁の刃など鋭利な刃物類

ビニールや紙などに包んで「危険」と表示し、金属類（緑色の指定袋）で出してください。

２　カセットボンベ、スプレー缶などの出し方について

必ず中身を使い切り、穴を開けてください。

金属類（緑色の指定袋）の収集日に出してください。
※「びん・缶類」ではありません。
※キャップがプラスチック製の場合、キャップは容器・包装用プラスチック類（黄色の指定）で出してください。
中身を出し切るために噴射する場合や穴を開ける場合は、必ず屋外の火気のない風通しのよい場所で行ってください。
中身が残り、穴を開けるのが困難な場合は・・
市役所環境事業課（本庁舎北側の別棟）または**大和支所**にお持ちください。

ごみ収集車がガスの残ったカセットボンベやスプレー缶を回収した場合、収集車内でガス漏れ火災の原因になる恐れがあります。

３　エアコン、テレビ、冷蔵庫・冷凍庫、洗濯機・衣類乾燥機（家電４品目）の廃棄方法について

★エアコン、テレビ、冷蔵庫、冷凍庫、洗濯機・衣類乾燥機を処分するにはリサイクル料金が必要です。
料金については、回収を依頼するお店に直接お問い合わせするか、家電リサイクル券センターのホームページを御覧ください。
【家電リサイクル券センターURL】
http://www.rkc.aeha.or.jp/tekt/p_price.htmi

対象品を廃棄しようとする際は、以下の方法により行ってください。

（１）自分で運搬する場合

手順１　廃棄する家電のメーカーや型番を確認し、最寄りの郵便局でリサイクル料金を支払い、家電リサイクル券を受取る。

手順２　指定引取場所に電話で連絡をし、廃棄する家電とリサイクル券を持っていく。

【近隣の指定引取場所】

店　舗　名	住　　所	電話番号
日本通運株式会社 周南支店（引越・移転）	周南市河東町１番１号	0834-22-0202

（２）新しい製品に買換える場合

購入するお店で引き取っていただけます。引取りを依頼する場合は引取に係る料金（リサイクル料金及び収集運搬料金）等を事前にご確認ください。

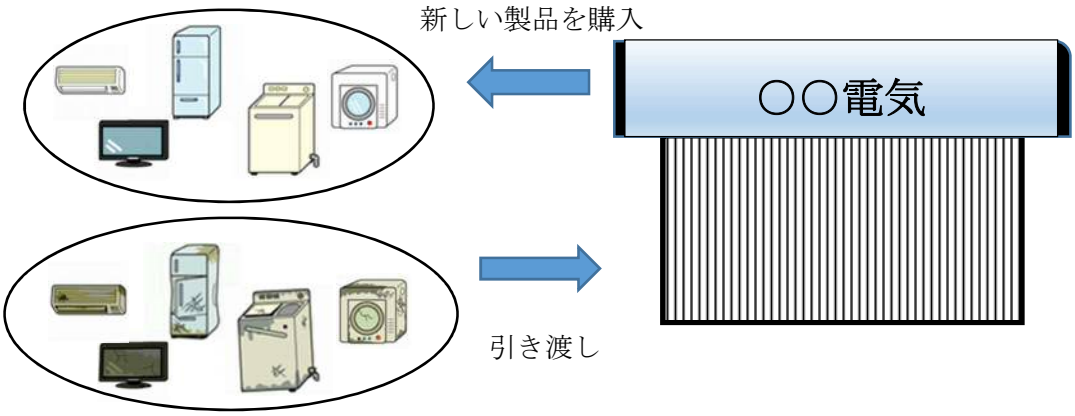

（３）廃棄のみの場合

ア　購入したお店がわかる場合

購入したお店で引き取っていただけます。引取りを依頼する場合は引取に係る料金（リサイクル料金及び収集運搬料金）等を事前にご確認ください。

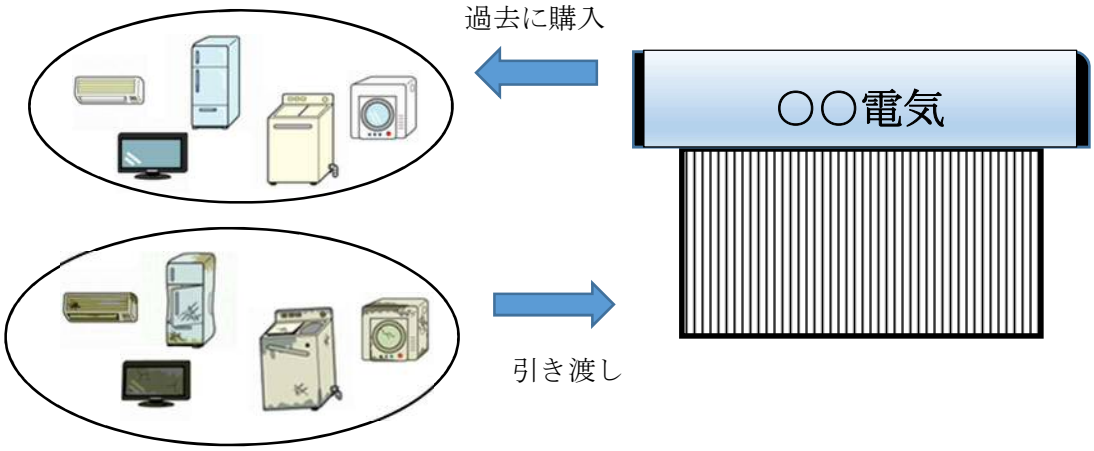

イ　購入したお店がわからない、営業していない、引越等により遠方にある場合

以下の小売業者協力店で引き取っていただく事も可能です。引取りを協力店に依頼する場合は引取に係る料金（リサイクル料金及び収集運搬料金）等を事前にご確認ください。

【小売協力店】

店　舗　名	住　　所	電話番号
株式会社エディオン光店	光市虹ケ浜１丁目４番１５号	0833-72-6611

議題２　ごみ減量に向けた取り組みについて

１　リユースネットひかり　＆　リユースキッズひかり

リユースは、「繰り返し使う」「再使用する」といった意味で、限りある資源を大切に使い、廃棄物を減らすことで自然環境への負担を抑えるための取組みのひとつです。
環境事業課ではリユースを推進するため、市民の皆様から譲りたいものや譲ってほしいものの情報等をいただき、市広報や市ホームページで提供しています。

環境事業課にある乳幼児品の一部

（１）リユースネットひかり

◆譲りたいもの

電話で登録ができ、ご希望であれば写真も掲載できます。

【登録できる条件】

・家庭で不用になったもの

（ただし、医薬品、貴金属、骨董品、金券類、食料品、動物、自動車等は不可）

・無償または有償の場合は１万円以下で提供できるもの

・ご自宅で保管できるもの

◆譲ってほしいもの

乳幼児用品を含め、譲ってほしいものがあれば電話で登録できます。

（２）リユースキッズひかり

不用な乳幼児用品がある場合は子ども家庭課（あいぱーく）もしくは、環境事業課まで持参ください。登録した品物は環境事業課で保管しています。また、登録はしていませんが、乳幼児用の服、ぬいぐるみ、絵本等も数多く預かっていますので、お気軽に環境事業課までお越しください。

２　ごみ分別アプリ

スマートフォン等で利用可能な「ごみ分別アプリ」を配信しています。このアプリには、ごみ収集カレンダーやごみ分別事典の内容はもちろん、分別事典に掲載されていない品目も掲載しています。（例・おえかきボード（おもちゃ）、キンチョール、チャッカマン…など）

手軽に品目を検索することができますので、ぜひご活用ください。

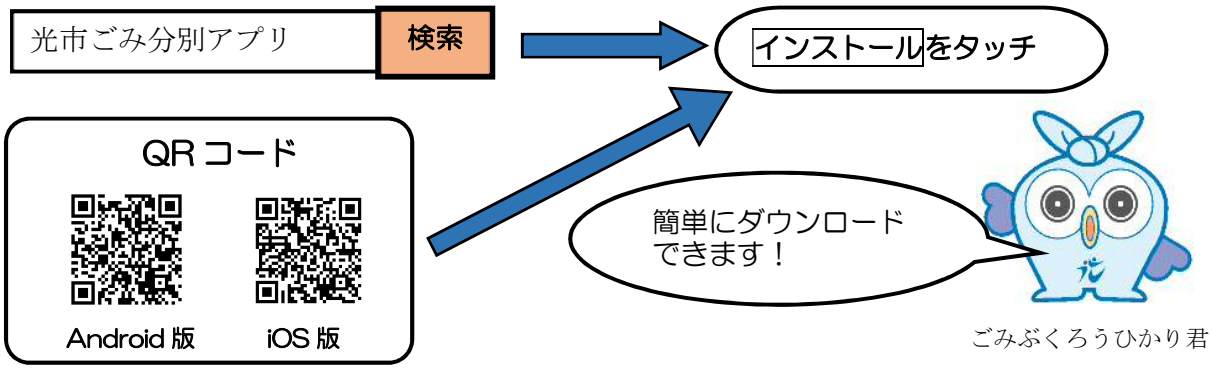

ごみぶくろうひかり君

3　雑がみ（紙製容器包装を含む）のリサイクルの促進

お菓子の箱やメモ用紙等の「雑がみ」については、リサイクルが可能であるにもかかわらず、多くが焼却処分（可燃ごみで排出）されている状況です。

新聞・雑誌・段ボールと同じく、「雑がみ」につきましても可能な限り「古紙・古布類」で排出いただきますようお願いいたします。

雑がみとは・・・新聞、雑誌、段ボール、紙パック以外のリサイクルできる紙です

紙箱

紙袋

包装紙

ノート

プリント類

カレンダー

ティッシュの箱

ダイレクトメール

封筒

はがき

ラップの箱

ラップなどの芯

たばこの箱

☆リサイクルのポイント

ビニールや金属・プラスチックなどの**紙以外の部分は取り除いて**ください。

雑がみの排出方法

・紙袋や段ボールに入れて出すときは、雑がみ以外は入れないでください。
・ビニールコーティングされたもの、持ち手が紙以外の紙袋は使用できません。

ひもで束ねる

紙袋に入れる

段ボールに入れる

排出方法は**3種類**あります！

リサイクルできないもの・・・「可燃ごみ」で出すもの

汚れた紙や細かく破れた紙

防水加工紙（紙コップ、紙皿、カップ麺・アイスクリームの容器）

アルミ（ビニール）コーティングされた紙

臭いのついた紙

金紙・銀紙

シールとその台紙

写真用紙

感熱紙

カーボン紙

ティッシュ

クッキングシート

ペーパータオル



特殊はがき

プラ緩衝材入り封筒

磁気がある紙

雑がみ排出時の留意事項

◆ホッチキスの針

リサイクルの過程で取り除くことができますので、そのままでも大丈夫です。ただし、クリップなどは取り除いてください。

◆チラシ(広告)

ご家庭のポストに直接入れてある投込みチラシが雑がみの対象で、新聞の折込みチラシは新聞と一緒にひもでしばって出してください。

投込みチラシ（ポストに直接）	→	**雑がみ**と一緒に出す
新聞折込みチラシ	→	**新聞**と一緒に出す

◆飲料用の紙パック（例・牛乳パック）

アルミコーティングのされていない紙パックは雑がみではありませんが、リサイクルできる紙類です。雑誌と一緒にひもでしばって出してください。

※紙パックのみで出しても構いません。

◆そうめんの木箱

紙マークが貼られているものがあり、間違って雑がみとして出ていることがあります。紙マークは、そうめんを束ねる紙のことを示しています。

◆個人情報

個人情報が気になる雑がみは、マジックで消すなどするか、可燃ごみとして出してください。

4　家庭用生ごみ処理機等購入費補助制度について

可燃ごみの減量及び生ごみのリサイクルを促進するため、電動生ごみ処理機・コンポスト容器・段ボールコンポストの購入に対する補助制度を実施しています。（市内の販売店で購入した場合に限ります。）

区　分		電動 生ごみ 処理機	コンポスト 容器	段ボール コン ポスト
特徴	設置場所	電源の取れる場所	土の上	軒下等雨が当たらない所
	ﾗﾝﾆﾝｸﾞ ｺｽﾄ	電気代（500～1,000 円／月）	無し	無し
	堆肥	乾燥型は堆肥に向かない	良	良
	臭い	脱臭機能があればしない	する	ほとんどしない
	手間	ほとんどかからない	ほとんどかからない	かき混ぜることが必要
	その他	乾燥型とバイオ処理（微生物）型がある。	庭や畑など設置場所が限られる。	安価で場所をあまりとらず、気軽に始められる。
価格		約４０，０００円～	約３，０００円～	約１，０００円～
補助額		購入費用の２分の１ （限度額：２０，０００円）	購入費用の２分の１ （限度額：２，０００円）	購入費用の２分の１ （限度額：１，０００円）

※令和元年度より、光市快適環境づくり推進協議会事務局（環境事業課）での段ボールコンポストの販売は中止となりました。

簡単にできる、生ごみの水分を減らすポイント！

（１）ぬらさない

- 野菜の使えない部分は洗う前に切る。
- 野菜くずは排水口にためず、余分な水分を吸収させないようにする。
- 三角コーナーとは別に紙箱等を利用する。

（２）水切りをする

- 水切りネット等を使い、生ごみの水分を切る。
- お茶殻やコーヒーかす等は一晩おいて乾かす。
- 果物の皮等は日干しにし、乾燥させる。
- 不用になったＣＤやペットボトルの上部を使って、さらに水切りする。

ＣＤを利用

ペットボトルの上部を利用

５　「食品ロス」削減の取り組みについて

食品ロスとは、まだ食べられる状態なのに廃棄された食品、または、食べられる状態で廃棄された食品の量のことです。

日本国内で一年間に廃棄される２，８４２万トンの食品のうち、６４６万トンは「食品ロス」だと言われています。これを１人当たりに換算すると、毎日お茶碗一杯分ほどの量を捨てていることになります。

調理 無駄なく、全て使い切りましょう!

■食材を上手に保存しましょう。そして、全て使い切りましょう
- 冷蔵庫内は整理整頓。冷やさなくていいものは冷蔵庫の外に

■食材は丸ごと使いましょう。皮や芯も利用しましょう
- 食材はなるべく使い切り、捨てる前にほかの使い道はないか考えてみましょう
- こまめに消費期限や賞味期限をチェックし、期限前に使い切りましょう
- 旬の野菜は皮ごと使いましょう。それ以外の野菜の皮はきんぴらなどに

■食べられる量を作りましょう

■余ったものの有効活用をしましょう
- 冷蔵庫の片隅に余った材料やおかずに手を加え、おいしい一品をつくってみましょう

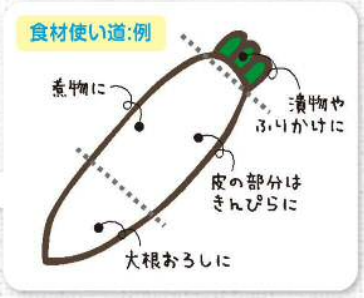

食事 完食しましょう!

■家族の食欲に応じた量を盛り付けましょう

■残さず、楽しくいただきましょう

片付け 余ったら有効活用しましょう!

■余ったら、冷蔵庫などで保存し、
色々工夫して食卓へ再登場させましょう

食ロス削減とあわせて 買い物はマイバッグ持参で、一層のごみ減量化に努めましょう!

マイバッグ持参でレジ袋を削減しましょう!

年間1人あたり300枚のレジ袋が配布されています。
そのうち4割のレジ袋はそのまま捨てられています。

レジ袋の削減にはこんな効果があります!!

1. ごみが減量されます。
2. レジ袋の原料である石油の使用量が削減され資源の節約になります。
3. 焼却ごみの減量化によりCO_2が削減されます。
4. 地球温暖化対策等に大きな波及効果があります。

CO_2



18kg 削減 ＝

杉の木 1.3本分

ごみの量

3kg 削減

石油

5.5L 削減

山口県での削減効果
※数字は1年間の山口県でのレジ袋有料化実績(平均)

ごみ減量化
削減できるレジ袋枚数:1億6千万枚
削減できるレジ袋の重さ:1,600トン

資源の節約
石油200Lドラム缶換算:1万5千本分の削減

温暖化対策
CO_2の削減:
9,600トンの削減(1,900世帯分)

出典：山口県廃棄物・リサイクル対策課ホームページ

６　市が収集しないごみの処理について

ボタン電池 小型充電式電池（バッテリー）	環境事業課へ直接ご持参ください。
体温計・血圧計（水銀を使用したもの）	
消火器	販売店等または光ポンプ商会（島田二丁目 11-6 原田第２ビル２Ｆ、TEL0833-71-1017）にご相談ください。
石や砂、土などの自然物	ごみではありません。処理が必要な場合は、土木建築業等残土処理ができる業者にご相談ください。
注射器などの感染性医療廃棄物	医療機関に引き取りの依頼をしてください。

議題３　質疑・意見交換（１年間の活動を通じて）

補助制度および支援制度

制　度	対　象	内　容	備　考
可燃物収納容器 購入補助制度	市が指定したステンレス収納容器を 3 世帯以上で購入する市民	補助額:購入費用の 3 割 (限度額 15,000 円)	申請書・請求書・見積り書(写)・領収証(写)が必要です。
不燃物置場 施設整備補助制度	不燃物置場の整備を行う自治会など	補助額:施設整備費用の 3 割 (限度額 100,000 円)	申請書・請求書・見積り書(写)・領収証(写)・着工前後の写真が必要です。
	不燃物置場の表示板の設置を行う自治会など	補助額:表示板設置費用の 5 割 (限度額 50,000 円)	
家庭用生ごみ処理機等購入費補助制度	家庭で使用するため家庭用生ごみ処理機等を市内の販売店で購入した市民 (※1世帯1基に限る。但し、段ボールコンポストは4基まで)	補助額:購入費用の 2 分の1 (限度額:電動式 20,000 円、コンポスト 2,000 円、段ボールコンポスト 1,000 円)	申請書・請求書・見積り書(写)・領収証(写)が必要です。
資源回収奨励金 交付制度	資源回収団体 ※事前に登録が必要です。	補助額:回収量 1 kgあたり2円(但し、雑がみ類については 1 kgあたり5円) ※びん類は種類別にkg換算	申請書・請求書・計量伝票(写)が必要です。
資源回収活動および環境美化活動への車両貸出制度	資源回収登録団体および市内で環境美化活動を実施する団体	貸出料:無料 ※燃料費は自己負担	※2週間前までに申請が必要です。 ※貸出日は土曜日・日曜日・祝日に限ります。
ボランティア清掃の支援	ボランティアで公共用地等の清掃活動を実施する団体又は個人	支援内容:ごみ袋の配布および清掃後のごみの回収	※事前に届出が必要です。
側溝清掃による土砂の回収制度	側溝の清掃を実施する自治会など	回収料:無料 ※土のう袋も配布します。	※事前に届出が必要です。
側溝清掃作業用溝蓋上げ機貸出制度	側溝の清掃を実施する自治会など	貸出料:無料	※事前に届出が必要です。
不用品交換システム	光市民	①リユースネットひかり ②リユースキッズひかり ③フリマネットひかり	リユースネット(キッズ)の情報は市広報や市ホームページに掲載しています。
粗大ごみ等の「ふれあい訪問収集」	光市民	ごみ集積場への排出や、分解が困難なごみの出張分別収集 手数料:大きさ等により 1 点 300 円、500 円、1,000 円(1 回 5 点まで)	※事前に予約が必要です(電話可)。

※ごみ置場の整備を行う際は、必ず事前にお問合せください。

問合せ・申請先:光市役所　環境部環境事業課
電話番号①0833－72－1470　②0833－72－1471
FAX番号　0833－72－1007
メールアドレス　kankyoujigyou@city.hikari.ig.jp