




保存版



Kinzoku



Koshi



Kogata kaden


光市

ごみ分別 事典


ボクが案内するよ!




Namagomi



Petbottle



Hone



Kan

Bin

スマートフォンや
タブレットをお持ちの方に

便利な「ごみ分別アプリ」



無料
配信中

便利な
機能

収集カレンダー

直近のごみ出しの日が
トップ画面に表示されます!

分け方・出し方

分類ごとに詳しい情報を
確認することができます!

分別事典

品目の五十音検索はもちろん、**キーワード検索**も可能!
今後も商品名など分かりやすい品目の追加を行います!

下記QRコードから
ダウンロードできます



Android版



iOS版

光市

平成29年7月1日改訂

目 次

1	ごみの出し方の一部変更について	1
2	ごみのゆくえ	2
3	ごみの分け方&出し方	3
	🗑️ 可燃ごみ	4
	🗑️ 可燃粗大ごみ	4
	🗑️ 古紙・古布類	5
	🗑️ 雑がみの出し方	6
	🗑️ ペットボトル	7
	🗑️ びん・缶類	7
	🗑️ 金属類	8
	🗑️ 小型家電製品	8
	🗑️ 容器・包装用プラスチック類	9
	🗑️ その他プラスチック類	10
	🗑️ 有害ごみ	11
	🗑️ 陶磁器・ガラス・ゴム類	11
	🗑️ 市が収集しないごみ	12
4	ごみ処理施設への自己搬入	14
5	粗大ごみ等の「ふれあい訪問収集」	14
6	50音順分別早見表	15
7	雑がみ事典	48
8	ごみに対するQ&A	50

分別区分ごとの
マークは
ごみ袋の色を
表しているよ!



ごみぶくろう
ひかり君

ごみの出し方・分け方の変更点

ごみ分別事典(平成23年度改訂版)作成以降の変更となった主なもの	
アンテナ(室内用・室外用)	小型家電製品
イヤホン	小型家電製品
スパイクシューズ	陶磁器・ガラス・ゴム類
整髪剤容器(ガラス製)	びん・缶類
チャイルドシート	金属類
肥料袋	容器・包装用プラスチック類

1 ごみの出し方の一部変更について


「容器・包装用プラスチック類」の中で、
洗っても簡単に汚れが落ちないものの出し方が変わります。

これまで「その他プラスチック類」で出していた「どうしても汚れが落ちない
『容器・包装用プラスチック類』」は、平成29年7月より**可燃ごみ**で出すことができます。



(プラマーク)のあるものでも...

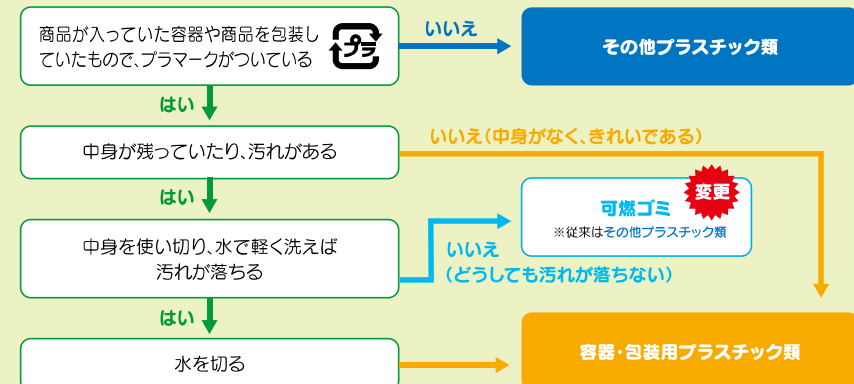
- ★水で軽く洗っても汚れが落ちないもの
 - ★細かい部分の汚れが落としにくいもの
- 例えば...



などは、**可燃ごみ**で出すことができます。

※上記のものでも、きれいにできれば「容器・包装用プラスチック類」です。


「容器・包装用プラスチック類」の出し方フローチャート



※ 二重袋にならないように1つずつ指定袋に入れて出す

2 ごみのゆくえ

私たちが分別したごみが、どこでどうなるのか知っておこう！



分別区分	主な処理方法	一般的なリサイクル製品
可燃ごみ	焼却処理	余熱の有効活用 (発電や温水プールなどの熱源として利用) 焼却灰はセメントの原料へ
可燃粗大ごみ		
ペットボトル	選別、圧縮梱包	ペットボトル、繊維製品など
びん・缶類	磁力選別、選別、圧縮	びん、タイル・ブロック用の原料、アルミ缶、スチール缶、自動車部品など
金属類	破碎、磁力選別	自動車や家電製品の部品など
小型家電製品	破碎、磁力選別	家電製品の一部、プラスチック製品の原料など
容器・包装用プラスチック類	選別、圧縮梱包	プラスチック製品の原料、建築用資材、コークス等の燃料など
その他プラスチック類	破碎、圧縮梱包	プラスチック製品の原料、サーマルリサイクルなど
有害ごみ	破碎 (乾電池は除く)	アルミ製品の原料、ガラス製品の原料、プラスチック製品の原料など
陶磁器・ガラス・ゴム類	選別	埋立処分
新聞類		新聞紙、広告など
雑誌類		雑誌、パンフレット、菓子箱など
雑がみ		紙 ※雑がみについては5.6ページを御覧ください
ダンボール		ダンボール
古布類		衣類

資源のゆくえは、一般的な例を示しています。

3 ごみの分け方&出し方

4ページからもっと詳しく紹介します！

みんなで心がけよう！ ごみの分け方・出し方注意事項

- 分別のルールを守らないと、ごみも資源になりませんので、しっかり分別するよう、みんなで心がけましょう。
- ごみの分別区分は、P15以降の**分別早見表**を参考にしてください。
- ごみを出す際には、決められた指定袋で出すようにしてください。
- ごみを出す時間は、**光地域**は当日の**朝8時30分まで**、**大和地域**は当日の**朝7時30分まで**に出してください。

ルールを守ってしっかり分別してね！



1 可燃ごみ

台所から出る生ごみや紙くずなど

指定袋
大 45L
中 30L
小 15L
半透明白色の指定ごみ袋

台所から出る生ごみ



再生できない紙類



繊維くず類



少量の木くず類



その他



みんなで守ろう マナー1

- 生ごみは、十分に水切りをした後に、紙に包むなどして指定袋に入れて出しましょう。(レジ袋などに包まないで!)
- 食用油は、布や紙に染み込ませるか、凝固剤を使用しましょう。
- 紙おむつは、必ず汚物を取り除き、汚物はトイレへ流しましょう。
- 革製品に金属がある場合は、金属を取り除きましょう。
- 焼き鳥の串などは先を折りましょう。
- 草や剪定くずは、乾燥させて、土をよく落としましょう。
- 1本の太さが5cmを超える木の枝は、**可燃粗大ごみ**で出しましょう。



2 可燃粗大ごみ

燃やせるもので、指定ごみ袋に入らないもの

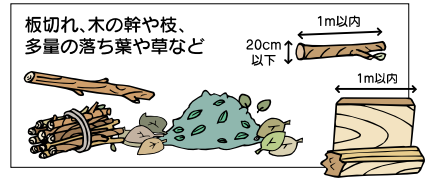
木製家具類



寝具・敷物類



木くず類



みんなで守ろう マナー2

- 木製家具類は、1m×1m×20cm以内に分解、破碎して出しましょう。
- ガラスや金属類があれば取り除きましょう。
- 寝具・敷物類は、長さ1m以内にして、ひもでしばって出しましょう。(畳はそのまま出してください。)
- 板切れ、木の幹・枝は、1m×1m×20cm以内にして、ひもでしばって出しましょう。
- 多量の落ち葉や草は、不要な紙製の袋か可燃ごみ指定袋に入れて出しましょう。




3-1 古紙・古布類



古紙・古布類は再生処理業者で資源化します。

まいど!



新聞類

新聞・広告



雑誌類(雑がみ)※雑がみ事典は48・49ページ参照

雑誌、パンフレット、牛乳パック、紙製の空き箱など



ダンボール

ダンボール



古布類

カッターシャツ、セーター、Tシャツなどの古着




みんなで守ろう マナー3

- 新聞類、雑誌類、ダンボール、古布類は、それぞれ分別して、他のものが混入しないようにしましょう。
- 新聞類や雑誌類、ダンボールなどの古紙類は、種類別にひもで十文字にしっかりとしばりましょう。
- 新聞と広告は一緒にひもでしばりましょう。
- 雑誌とパンフレットなどは一緒にひもでしばりましょう。
- 古布類は、十文字にひもでしばって出しましょう。
- 古紙・古布類は、ビニール袋には入れないでください。



まめ知識 1 古紙・古布類

古紙・古布類は、小さいものを内側に、大きいものを外側にしてひもでしばるときれいにしばることができます。



紙は大切な資源です!

可燃ごみの中に、リサイクルできる紙が多く含まれています。新聞・雑誌・ダンボール以外にも、紙製の箱(菓子箱、ティッシュの箱、薬の箱、日用品の箱など)や包装紙、紙袋なども雑がみとして収集してリサイクルできます。雑がみの出し方は6ページをご覧ください。

◎リサイクルできない紙
 捺染紙(アイロンプリント紙)、感熱発泡紙(加熱によりインキが塗布された紙。主に点字関係で使用されるもの)、臭いのついた紙(石鹸の個別包装紙、洗剤や線香の箱など)、防水加工紙(紙コップ・紙皿など)、複合素材の紙(プラスチックフィルムやアルミ箔などを貼り合わせたもの)など

3-2 古紙・古布類



雑がみの出し方

リサイクルできる雑がみを「可燃ごみ」袋に入れていませんか？

雑がみとは…

新聞(折込みチラシを含む)、雑誌、ダンボール、飲料用の紙パック以外のリサイクルできる紙です。



雑がみで出せないもの

「可燃ごみ」で出すもの



雑がみを出す時の留意事項

- 収集日以外にも資源回収やスーパーなどの店舗回収を利用してください。
- ホッチキスの芯
リサイクルの過程で取り除くことができますので、そのままでも大丈夫です。ただし、クリップなどの金属は必ず取り除いてください。
- 個人情報
個人情報がある雑がみは、マジックで消すなどするか、「可燃ごみ」として出してください。

- 飲料用の紙パック
牛乳パックなどの飲料用紙パックは雑がみではありませんが、リサイクルできる紙類です。
- チラシ(広告)
ご家庭のポストに直接入れてある投込みチラシが雑がみの対象です。新聞の折込みチラシは新聞と一緒にひもでしばって出してください。


4 ペットボトル

指定袋

大 45L
小 30L
特小 15L

緑色の指定
ごみ袋

リサイクルマークがついているものが対象となります



みんなで守ろう マナー4

- 指定袋には、ペットボトルだけを入れましょう。
- 中身を使い切って、汚れを軽く水でゆすいで出しましょう。
※汚れの取れない場合は、その他プラスチック類で出してください
- キャップとラベル、シールなどは必ず取りはずしましょう。
(キャップとラベルは、容器・包装用プラスチック類になります。)
- 色付きのもの、マジックや絵の具で汚れているもの、切ったものはその他プラスチック類で出してください。

5 びん・缶類

指定袋

大 45L
小 30L
特小 15L

緑色の指定
ごみ袋

ジュース、缶詰、調味料など、
飲食用のものが入っている
びんや缶、飲み薬のびん、
化粧品のびん
※缶の大きさは、4ℓ未満
(4ℓ以上は金属類へ)



みんなで守ろう マナー5

- びんや缶の中身は出して、軽く水でゆすいで出しましょう。
- びんと缶と一緒に指定袋に入れて出しましょう。
- びんのキャップや缶のふたは、必ずはずして出しましょう。
- びんのキャップが金属性のものはびんからはずして、一緒に指定袋に入れましょう。
(キャップがプラスチック製の場合は、容器・包装用プラスチック類になります。)
- 農薬・劇薬のびん、汚れがおちないびん、割れて粉々になったびんは、陶磁器・ガラス・ゴム類に分別しましょう。



まめ知識 2 びん・缶類

飲食する物が入っていたびん・缶、飲み薬のびん、化粧品のびんは「びん・缶類」飲食することができない物が入っていたびん(飲み薬のびん、化粧品のびんを除く)は「陶磁器・ガラス・ゴム類」
飲食することができない物が入っていた缶は「金属類」になります。

びんや缶に紙製のラベルが付いていますが、ラベルははがす必要はありません。



6 金属類

指定袋

大 45L
小 30L
特小15L

緑色の指定
ごみ袋

自転車、鍋、やかん、包丁、とたん板、スチール机、一斗缶、スプレー缶など



自転車や一輪車のタイヤを交換したときのタイヤも金属類で出してね!

みんなで守ろう マナー6

- スプレー缶やカセットガスボンベは、使い切って必ず穴を開けて出しましょう。
- 自転車や一輪車は、分解せずにそのまま出しましょう。(「不要」と表示してください。)
- 包丁などの刃物類を出すときは、ビニールや紙などに包んで「危険」と表示しましょう。

ここポイント!



7 小型家電製品

指定袋

大 45L
小 30L
特小15L

緑色の指定
ごみ袋

乾電池や灯油を取り除いて出してくださいね



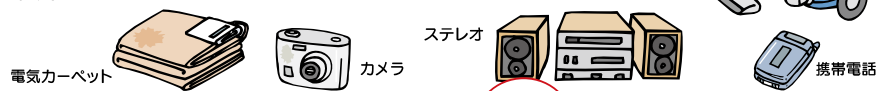
Q 小型家電製品とは、
どういうものなの?



A 小型家電製品は、電源や電池、バッテリーを使用する製品です。



炊飯器、掃除機、電子レンジ、ガスコンロ、テレビゲーム本体、カメラ、電気カーペット、電気毛布、携帯電話、懐中電灯、ステレオ、キッチンタイマー、時計など



ここポイント!



パソコンや家電4品目は、12ページへ!



みんなで守ろう マナー7

- 指定袋に入らない大きさのものは、そのまま出しましょう。
- 乾電池を使用する製品の場合は、必ず乾電池を取り除いてから出しましょう。
- バッテリーを使用する製品の場合は、バッテリーを取り除いてから出しましょう。
- 石油ストーブなど、灯油を使用するものは、灯油を完全に抜き取りましょう。
- パソコンや家電4品目(テレビ、エアコン、冷蔵庫・冷凍庫、洗濯機・衣類乾燥機)は、市では収集できません。
- 照明器具は必ず蛍光灯を取り外して出しましょう。

8 容器・包装用プラスチック類

指定袋

大 45L
小 30L

黄色の指定
ごみ袋

レジ袋は容器・包装用プラスチック類の日に
出しましょう!



Q 容器・包装用プラスチック類とは、
どういうものなの?



A 容器・包装用プラスチック類とは、商品が入っていた容器や商品を包んでいたもので、プラスチック製やビニール製のものをいいます。



プラ表示マークがついているものが、容器・包装用プラスチック類となります。
このマークを目印にしましょう!

トレイ類

弁当、豆腐、卵、惣菜の容器



ボトル類

マヨネーズ、シャンプー、洗剤などの容器




ビニール包装類

お菓子やインスタント食品などのビニール袋、レジ袋



カップ類

カップ麺、マーガリンの容器



ラベル・キャップ類

ペットボトルのキャップやラベル



みんなで守ろう マナー8

- レジ袋は、容器・包装用プラスチック類の日に
(レジ袋に生ごみを入れて、可燃ごみの日に出さないで!)
- 油やマヨネーズなどの容器を出すときは、中身を使い切りましょう。
- 汚れているものは、汚れを落として出しましょう。
(水で軽く洗っても汚れが落ちないものなどは、可燃ごみで出すことができます。)
- お菓子などのビニール包装類は、中身を残さないようにしましょう。
- ビニール袋やレジ袋の中に、他の容器・包装用プラスチック類を入れて出さないようにしましょう。
(二重包装の禁止)

ここポイント!



汚れているものとは、目に見える食べ残しや使い残しが付着しているものを指し、洗っても油汚れやカレー等の色が落ちない場合でも「容器・包装用プラスチック類」で出せます。

※洗った後は、逆さにして水滴が落ちない程度まで乾かしてください。

9 その他プラスチック類

指定袋

大 45L
小 30L

青色の指定
ごみ袋

素材が
100%プラスチックの
ものです



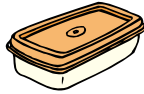
Q その他
プラスチック類とは
どういうもののなの?



A その他プラスチック類とは、商品自体が、プラスチックやビニールなどでできています。



歯ブラシ、スポンジ、ビニールホース、ブルーシート、ストロー、プラモデル、ポリタンク、ポリバケツ、食品タッパー、色付きペットボトルなど




みんなで守ろう マナー9

- プラスチック製品に一部金属類が含まれているときは、必ず分離するか、分離できない場合は、**金属類**で出しましょう。
(その他プラスチック類は、100%プラスチックであることが条件です。)
- ビニールホースなどは、1m以内に切りましょう。

ここが
ポイント!



Q 容器・包装用プラスチック類とその他プラスチック類は、同じプラスチック製なのに、どうして分別をしなければいけないの?



A 容器・包装用プラスチック類は、「容器包装リサイクル法」の定めにより、リサイクルするための処理費用を容器包装にかかわって事業を行っている事業者が負担するしくみとなっています。(拡大生産者責任)
そのため、**容器・包装用プラスチック類**と**その他プラスチック類**を分別して収集する必要があります。

〔容器包装リサイクル法〕

廃棄物の適正な処理と資源の有効利用を促進するため、平成7年6月に制定された「容器包装に係る分別収集及び再商品化の促進等に関する法律」のこと。



10 有害ごみ

Q 有害ごみとは
どういう
もののなの?



A 有害ごみとは、乾電池、ライター、蛍光管(直管・丸管・電球型蛍光灯)、ビデオテープ、カセットテープの5品目です。



乾電池、ライター、
蛍光管(直管・丸管・電球型蛍光灯)、
ビデオテープ、
カセットテープ



みんなで守ろう マナー10

ここが
ポイント!

- ライターは、使い切って出すようにしましょう。
- 蛍光管は、なるべく販売店での回収を利用しましょう。
- 充電式電池やボタン電池は出せませんので、販売店の回収ボックスを利用するようにしましょう。



Q 有害ごみは、どのように出せばいいの?



A 有害ごみは、指定袋はありません。品目ごとに中身がある程度見えるビニール袋やレジ袋等に入れて出してください。
また、蛍光管を出すときには、購入時の外装箱に入れて、割れないようにして出してください。



11 陶磁器・ガラス・ゴム類

これらのごみは、埋立処分します

指定袋

赤色の指定
ごみ袋

大 45L
小 30L
特小15L

土鍋、植木鉢、花びん、
ガラスコップ、
クリスタルガラス、
電球、ゴムホース、
ゴム手袋など



みんなで守ろう マナー11

ここが
ポイント!

- 割れたガラスや陶磁器を出すときは、厚手のビニールや紙などに包んで、「危険」と表示しましょう。
- 灰(火鉢やかまどなどの少量のもの)は、水分を含ませて、火の気がなくなったことを確認して、出しましょう。
- ゴムホースなどは、1m以内に切りましょう。
- 蛍光管は有害ごみ、電球は**陶磁器・ガラス・ゴム類**です。
- 指定袋が重くなる場合は、厚手のビニール袋に入れて、その上から指定袋に入れましょう。



有害ごみ

ガラス・
陶磁器・
ゴム類

12 市が収集しないごみ

① パソコン

「資源有効利用促進法」に基づきリサイクルします。パソコンが不要になったときは、不要になったパソコンのメーカーに回収を申し込んでください。メーカーが責任をもって、回収し、再資源化します。



パソコンメーカーの受付窓口に回収申込みをします。

ゆうパック伝票がメーカーから送付されますので、パソコンを梱包し、ゆうパック伝票を貼り付けます。


最寄の郵便局に持ち込むか、郵便局に戸別回収の依頼を連絡します。

自作のパソコンや、回収するメーカーが副産していた場合などは「パソコン3R推進協会」にご相談ください。

パソコン3R推進協会
URL <http://www.pc3r.jp/>
TEL03-5282-7685 FAX03-3233-6091

パソコンリサイクルの対象となるもの

- ・デスクトップパソコン本体
- ・ノートパソコン
- ・ブラウン管(CRT)ディスプレイ
- ・液晶(LCD)ディスプレイ
- ・ブラウン管(CRT)ディスプレイ一体型パソコン
- ・液晶(LCD)ディスプレイ一体型パソコン



パソコンリサイクルの対象とならないもの
MOドライブ・プリンタ、スキャナなどの周辺機器

① 家電4品目 エアコン、テレビ、冷蔵庫・冷凍庫、洗濯機・衣類乾燥機

「家電リサイクル法」に基づきリサイクルします。

■家電小売店に依頼する場合

その製品を購入した店や新しい製品を購入する店に依頼するか、または最寄の店に相談してください。

リサイクル料金①と収集運搬費用②を支払い、廃棄する家電を引き渡します。

■自分で運搬する場合

廃棄する家電のメーカーを確認し、最寄りの郵便局でリサイクル料金①を支払い、家電リサイクル券を受取ります。

指定引取場所に電話連絡をし、廃棄する家電とリサイクル券を持っていきます。


平成29年4月1日現在

リサイクル料金①(税込)	
※一部メーカーにより料金が異なる場合があります。	
エアコン	972円
テレビ	
・ブラウン管式	2,376円
・液晶、プラズマ	2,916円
冷蔵庫・冷凍庫	4,644円
洗濯機・衣類乾燥機	2,484円
収集運搬費用②	
家電小売店が費用を設定します。	

指定引取場所

日本通運(株) 周南支店

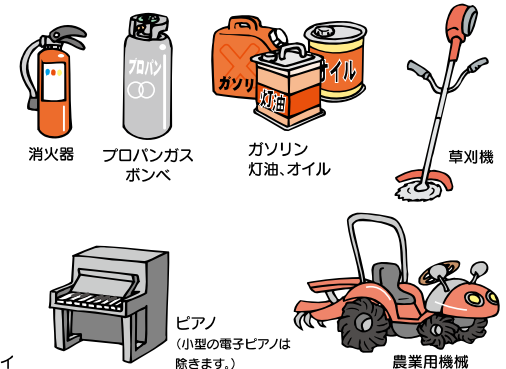
周南市河東町1番1号
電話 0834-22-0202



① 適正処理困難ごみ


リサイクルセンターで、処理ができないごみは搬入することができません。(自己搬入も不可)処理が困難なものや危険物などは、販売店や専門業者に相談しましょう。

- 爆発や火災の危険があるごみ
プロパンガスボンベ、ガソリン、灯油、オイルなどの油類、消火器
- 有害性のあるごみ
農業、劇薬、シンナー、ペンキ、バッテリー
- 破碎処理が困難なごみ
ピアノ、オートバイ、草刈機、農業用機械



① 産業廃棄物やごみではないもの

- ・産業廃棄物
(業者が解体したブロックやコンクリートなどの産業廃棄物)
- ・マルチフィルム(事業用)
- ・石や砂などの自然物



① 一時多量ごみ

引越し、庭木の剪定などで家庭から一時的に多量のごみが出る場合は、光市一般廃棄物処理業許可業者に依頼するか、ご自身で処理施設に搬入してください。

■光市一般廃棄物処理業許可業者に依頼する場合

業者により、料金や業務内容が異なります。直接、業者に確認してください。(許可業者は市ホームページ、又は市役所環境事業課へ確認してください。)

■ご自身で処理施設に搬入する場合(自己搬入)

14ページをご確認ください。

4 ごみ処理施設への自己搬入

自己搬入とは、家庭からでるごみを、ご自身でごみ処理施設に搬入することです。

リサイクルセンター「えこぼーく」に搬入するときは、市が発行する許可書が必要です。分別区分ごとの指定ごみ袋に入れて、市役所環境事業課又は大和支所にお越しください。

- 重量に応じた手数料がかかります。
- 可燃粗大ごみは、1m×1m×20cm以内にしてください。




ごみを搬入する施設

ごみの種類	搬入する施設	搬入可能時間
可燃ごみ、可燃粗大ごみ	恋路クリーンセンター 下松市河内340	土・日・祝日を除く日の 8:15~16:30(12:00~13:00を除く)
ペットボトル、びん・缶類、金属類、小型家電製品、容器・包装用プラスチック類、その他プラスチック類、有害ごみ、陶磁器・ガラス・ゴム類	リサイクルセンター 「えこぼーく」 光市岩田1204-3	土・日・祝日を除く日の 9:00~16:30 (12:00~13:00を除く)

5 粗大ごみ等の「ふれあい訪問収集」

粗大ごみ等の「ふれあい訪問収集」とは、家庭で不要となったタンスやソファ、ベッドなどで、分解や運搬が困難な場合にご自宅まで引き取りに行く制度です。(有料)

- 対象者
光市民
- 収集日
水曜日の午前中
※時間の指定はできません。
※立ち合いが必要です。
- 申込方法
市役所環境事業課へ電話で申込みください。(予約制)
- 収集手数料



大きさや形状	手数料
最長の辺の長さが1m以上で、分解等の作業を要するもの	1000円
最長の辺の長さが1m以上で、分解等の作業を要しないもの	500円
最長の辺の長さが1m未満で、分解等の作業を要するもの	500円
最長の辺の長さが1m未満で、分解等の作業を要しないもの	300円

※原則、玄関付近や家屋の外まで搬出をしてください。

6 50音順分別早見表

品質・材質等		分別の区分	分け方・出し方の注意点
あ アームスタンド		小型家電製品	蛍光管は取りはずして、有害ごみへ LED電球の場合は、陶磁器・ガラス・ゴム類へ
アイス クラッシャー	手動(金属製)	金属類	
	電動式	小型家電製品	
アイスクリームの袋(プラスチック製)		容器・包装用プラスチック類	
アイスノン		陶磁器・ガラス・ゴム類	
アイスピック		金属類	ビニールや紙などに包んで「危険」と表示してください。
アイロン		小型家電製品	
アイロン台	木製	可燃ごみ	金属部分は取りはずして、金属類へ
	プラスチック製	その他プラスチック類	布部分は可燃ごみへ 金属部分は取りはずして、金属類へ
空き缶	飲食用以外の空き缶	金属類	
	飲食用の空き缶で4リットル未満	びん・缶類	軽く水でゆすいで出してください。
	飲食用の空き缶で4リットル以上	金属類	
空きびん	飲食用以外のびん	陶磁器・ガラス・ゴム類	飲み薬のびん・化粧品のびんは、びん・缶類へ
	飲食用・飲み薬・化粧品のびん	びん・缶類	軽く水でゆすいで出してください。
アコーディオンカーテン		金属類	金属以外の布は可燃粗大ごみ、プラスチック部分は、その他プラスチック類へ
足ふきマット	金属製	金属類	
	布製	可燃ごみ	
	プラスチック製	その他プラスチック類	
アタッシュ ケース	革製	可燃ごみ	金属部分は取りはずして、金属類へ、指定袋に入らないものは、可燃粗大ごみへ
	ステンレス製	金属類	
	プラスチック製	その他プラスチック類	金属部分は取りはずして、金属類へ
圧力鍋		金属類	
油(食用廃油)		可燃ごみ	固化し又は紙等にしみこませてください。
油(食用)のびん		びん・缶類	キャップははずして、軽く水でゆすいで出してください。
油(食用)の びんのキャップ	プラスチック製	容器・包装用プラスチック類	
	金属製	びん・缶類	びんから外して出してください。
油(食用)の容器(プラスチック製)		容器・包装用プラスチック類	
油よけ(キッチンガード)		金属類	
雨戸	金属製	金属類	
	木製	可燃粗大ごみ	1m×1m×20cm以内に切ってください。
雨どい		その他プラスチック類	1m以内に切ってください。
網戸の網	金属製	金属類	プラスチック製はその他プラスチック類へ

品質・材質等		分別の区分	分け方・出し方の注意点
網戸の網	プラスチック製	その他プラスチック類	金属製は金属類へ
網戸の枠	金属製	金属類	
	木製	可燃粗大ごみ	1m×1m×20cm以内に切ってください。
あめの袋(プラスチック製)		容器・包装用プラスチック類	
アルバム	紙製	可燃ごみ	金属部分は取りはずして、金属類へ
	プラスチック製	その他プラスチック類	金属部分は取りはずして、金属類へ 写真は取り除いて、可燃ごみへ
アルミガード(台所用)		金属類	
アルミサッシ		金属類	ガラス部分は取りはずして、陶磁器・ガラス・ゴム類へ
アルミホイールやアルミ箔		金属類	
泡立器	電動のもの	小型家電製品	
	電動でないもの	金属類	
安全かみそり		金属類	ビニールや紙などに包んで「危険」と表示してください。
安全靴		陶磁器・ガラス・ゴム類	
安全ピン		金属類	ビニールや紙などに包んで「危険」と表示してください。
アンテナ(室内用・室外用)		小型家電製品	プラスチック部分は、その他プラスチック類へ
アンテナケーブル		小型家電製品	
あんま器		小型家電製品	
【い】ETC装置		小型家電製品	
生花用吸水性スポンジ(緑色のスポンジ状のもの)		陶磁器・ガラス・ゴム類	
石、岩		市が収集しないごみ	
衣装ケース	金属製	金属類	
	プラスチック製	その他プラスチック類	金属部分は取りはずして、金属類へ
	木製	可燃粗大ごみ	1m×1m×20cm以内に切ってください。
移植ごて	金属製	金属類	
	プラスチック製	その他プラスチック類	
いす	金属製	金属類	布部分は切って、可燃ごみへウレタンは、その他プラスチック類へ
	プラスチック製	その他プラスチック類	布部分は切って、可燃ごみへ
	木製	可燃粗大ごみ	1m×1m×20cm以内に切ってください。
板切れ、板戸		可燃粗大ごみ	1m×1m×20cm以内に切ってください。
一輪車(ねこ車・玩具・スポーツ用)		金属類	タイヤははずさないで出してください。
一升瓶		びん・缶類	軽く水でゆすいで出してください。
一升瓶のフタ(コルク栓)		可燃ごみ	金属部分は取りはずして、金属類へ
一斗缶(18リットル)		金属類	中身がない状態にしてください。
犬小屋	金属製	金属類	

品質・材質等		分別の区分	分け方・出し方の注意点
犬小屋	プラスチック製	その他プラスチック類	
	木製	可燃粗大ごみ	1m×1m×20cm以内に切ってください。
イヤホン		小型家電製品	
衣類		古紙・古布類	ひもで十文字にしっかりしばって出してください。
衣類乾燥機		市が収集しないごみ	購入店又は買換え店に引取りを依頼してください。 くわしくは12ページをご参照ください。
イルミネーション	ソーラー式	陶磁器・ガラス・ゴム類	
	コンセント式	小型家電製品	
入れ歯		陶磁器・ガラス・ゴム類	
印鑑(プラスチック製)		その他プラスチック類	金属製のは金属類、木製のは可燃ごみ、 象牙のは陶磁器・ガラス・ゴム類へ
インクカートリッジ		陶磁器・ガラス・ゴム類	できるだけ、リサイクル回収ボックス等をご利用ください。
インクリボン(ワープロ用)		陶磁器・ガラス・ゴム類	できるだけ、販売店に引取りを依頼してください。
インスタント食品の容器、外装袋		容器・包装用プラスチック類	容器は、水洗いして、汚れを落としましょう。
インターホン(家庭用)		小型家電製品	
【う】ウインドブレーカー		古紙・古布類	
ウインドファン		小型家電製品	
植木はさみ		金属類	ビニールや紙などに包んで「危険」と表示ください。
植木鉢	陶磁器製	陶磁器・ガラス・ゴム類	
	プラスチック製	その他プラスチック類	
ウエットスーツ		陶磁器・ガラス・ゴム類	
浮き輪		その他プラスチック類	空気を抜いて出してください。
うちわ	骨組みがプラスチック製	その他プラスチック類	紙の部分は必ず切り離して、可燃ごみへ
	骨組みが木製	可燃ごみ	
腕時計		小型家電製品	自動巻きの腕時計は、金属類へ
梅干し用のびん		びん・缶類	ふたは、金属製の場合ははずしてびん・缶類へ プラスチック製の場合はその他プラスチック類へ
ウレタンマット		その他プラスチック類	布部分は取りはずして、可燃ごみへ
運動靴		可燃ごみ	
運動靴入れ(ビニール製)		その他プラスチック類	金属部分は取りはずして、金属類へ
【え】エアキャップ (プチプチシート)	商品の緩衝材	容器・包装用プラスチック類	
	梱包するために商品として購入したもの	その他プラスチック類	
エアクッション		その他プラスチック類	
エアマット		その他プラスチック類	
エアコン		市が収集しないごみ	購入店又は買換え店に引取りを依頼してください。 くわしくは、12ページをご参照ください。
映写機		小型家電製品	
SDカード		金属類	

品質・材質等		分別の区分	分け方・出し方の注意点
絵の具のチューブ容器	プラスチック製	容器・包装用プラスチック類	水で洗っても簡単に汚れがとれない場合は、可燃ごみで出すことができます。
	金属製	金属類	中身がない状態にしてください。
MD(ミニディスク)		金属類	
LD(レーザーディスク)		その他プラスチック類	
LED電球		陶磁器・ガラス・ゴム類	
エレクーン(キーボードタイプの小型のもの)		小型家電製品	できるだけ、販売店等にご相談ください。なお、大型のものは、自己搬入をお願いします。
塩化ビニール管		その他プラスチック類	1m以内に切ってください。
園芸用支柱	金属製	金属類	事業用は搬入できません。
	プラスチック製	その他プラスチック類	
延長コード		小型家電製品	
鉛筆(色鉛筆も含む)		可燃ごみ	
鉛筆削り機	手動式	金属類	
	電動式	小型家電製品	
お オートバイ		市が収集しないごみ	販売店等にご相談ください。
オープントスター		小型家電製品	
オープンレンジ		小型家電製品	
オアシス(生花用スポンジ)		陶磁器・ガラス・ゴム類	
オイル(機械用に使用するもの)		市が収集しないごみ	販売店等にご相談ください。
オイル缶		金属類	中身を使い切ってください。
オイルヒーター		小型家電製品	
応接用椅子	スプリング等の金属	金属類	
	ウレタン	その他プラスチック類	
	表地	可燃ごみ	
	木部分	可燃粗大ごみ	1m×1m×20cm以内に切ってください。
応接用テーブル	金属製	金属類	ガラス部分は、陶磁器・ガラス・ゴム類へ
	木製	可燃粗大ごみ	1m×1m×20cm以内に切ってください。ガラス部分は、陶磁器・ガラス・ゴム類へ
オーディオラック(木製)		可燃粗大ごみ	1m×1m×20cm以内に切ってください。ガラス部分は、陶磁器・ガラス・ゴム類へ
おけ	プラスチック製	その他プラスチック類	
	木製	可燃ごみ	
押しピン(がびょう)		金属類	
おしゃぶり		その他プラスチック類	ゴム部分は、陶磁器・ガラス・ゴム類へ
お玉杓子	金属製	金属類	
	プラスチック製	その他プラスチック類	
落ち葉	少量	可燃ごみ	

品質・材質等		分別の区分	分け方・出し方の注意点
落ち葉	多量	可燃粗大ごみ	
お手ふき(使い捨て用)		可燃ごみ	
落とし蓋	木製	可燃ごみ	
	金属製	金属類	
	シリコン製	陶磁器・ガラス・ゴム類	
おの		金属類	ビニールや紙などに包んで「危険」と表示してください。木の部分は切って、可燃ごみへ
お風呂の腰掛	木製	可燃ごみ	金属部分は取り外して、金属類へ、指定袋に入らないものは、可燃粗大ごみへ
	プラスチック製	その他プラスチック類	
お風呂マット		その他プラスチック類	
おまる		陶磁器・ガラス・ゴム類	きれいに洗い流してください。
おむつ(紙おむつ・布おむつ)		可燃ごみ	便はトイレで処理してください。
おむつカバー		可燃ごみ	
おもちゃ	金属製	金属類	
	電池、電線、バッテリーを使用するもの	小型家電製品	乾電池は取り外して、有書ごみへ、バッテリーは取り外して、販売店等にご相談ください。
	プラスチック製	その他プラスチック類	
	木製	可燃ごみ	指定袋に入らないものは、可燃粗大ごみへ
おもり(釣具)		金属類	
オルガン		小型家電製品	できるだけ、販売店等にご相談ください。なお、大型のものは、自己搬入をお願いします。
オルゴール	手動式	金属類	
	自動式	小型家電製品	乾電池は取りはずして、有書ごみへ
おろし金		金属類	
オロナインのびん		陶磁器・ガラス・ゴム類	
温度計	電池を使用しないもの	陶磁器・ガラス・ゴム類	水銀を使用するものは、販売店等にご相談ください。環境事業課窓口でも回収しています。
	電池を使用するもの	小型家電製品	
温風ヒーター(電気使用)		小型家電製品	
か ガーゼ		可燃ごみ	
カーテン(布製・レース製)		可燃ごみ	厚みのあるカーテンは、可燃粗大ごみへ
カーテンレール		金属類	
カーナビ		小型家電製品	
カーベット		可燃粗大ごみ	1m以内に丸めてひもでしばってください。
カーベットローラー		金属類	粘着テープは可燃ごみへ
カーラー		その他プラスチック類	
貝がら		可燃ごみ	
外装フィルム(商品を包んでいるもの)		容器・包装用プラスチック類	

品質・材質等		分別の区分	分け方・出し方の注意点
懐中電灯		小型家電製品	乾電池は取り出して、有害ごみへ
買い物かご(プラスチック製)		その他プラスチック類	金属部分は取りはずして、金属類へ
買い物袋	布製	可燃ごみ	
	ビニール製	その他プラスチック類	レジ袋は容器・包装用プラスチック類で出してください。
カイロ	金属製	金属類	
	充電式	小型家電製品	
	使い捨て	陶磁器・ガラス・ゴム類	未使用のものは水にひたしてください。
鏡		陶磁器・ガラス・ゴム類	
カキ氷機	手動式	金属類	
	電動式	小型家電製品	
角材		可燃粗大ごみ	長さ1m以内、太さ20cm以内に切ってください。
拡大鏡(虫眼鏡)		陶磁器・ガラス・ゴム類	
額縁	金属製	金属類	
	プラスチック製	その他プラスチック類	ガラス部分は、陶磁器・ガラス・ゴム類へ
	木製	可燃ごみ	
掛け軸		可燃ごみ	
かさ	骨部分	金属類	取っ手は分離せず骨部分と一緒に出せます。
	ビニール部分	その他プラスチック類	布は可燃ごみへ
かさ立て	金属製	金属類	
	陶器製	陶磁器・ガラス・ゴム類	
加湿器		小型家電製品	
菓子箱(金属製)		金属類	4L未満の場合はびん・缶類へ
菓子箱、菓子袋(プラスチック製)		容器・包装用プラスチック類	中身がない状態にしてください。
ガスコンロ・ガスレンジ		小型家電製品	乾電池は取り出して、有害ごみへ 乾電池を使用しないものは、金属類へ
ガスストーブ		金属類	
ガスボンベ		市が収集しないごみ	販売店等にご相談ください。
ガス湯沸器		小型家電製品	乾電池は取り出して、有害ごみへ
カセット ガスボンベ	本体	金属類	使い切って穴を開けてください。
	キャップ	容器・包装用プラスチック類	
カセットコンロ		金属類	
カセットテープ	本体	有害ごみ	中の磁気テープを取り出す必要はありません。
	ケース	その他プラスチック類	紙部分(インデックスカード)は、古紙類(雑がみ)へ
ガチャガチャ(カプセルトイ)のカプセル		容器・包装用プラスチック類	ブラマークがない場合はその他プラスチック類へ
カッターナイフ(替え刃も含む)		金属類	ビニールや紙などに包んで「危険」と表示してください。

品質・材質等		分別の区分	分け方・出し方の注意点
カッパ(雨具・レインコート)		その他プラスチック類	金属部分は取りはずして、金属類へ
カップ種の容器、包装フィルム、ふた(プラスチック製)		容器・包装用プラスチック類	容器は、水洗いして、汚れを落としましょう。
カップ種の容器、ふた(紙製)		可燃ごみ	
かつら		可燃ごみ	ゴム部分ははずして、陶磁器・ガラス・ゴム類へ
かなづち		金属類	
かばん	革製・布製	可燃ごみ	
	ビニール製	その他プラスチック類	金属部分は取りはずして、金属類へ
花びん		陶磁器・ガラス・ゴム類	
鎌(かま)		金属類	ビニールや紙などに包んで「危険」と表示してください。
かまぼこ板		可燃ごみ	
かみそり		金属類	ビニールや紙などに包んで「危険」と表示してください。
紙やすり		可燃ごみ	
ガム		可燃ごみ	
ガムテープ		可燃ごみ	
カメラ(アナログ式・使い捨て用・デジタル式)		小型家電製品	乾電池は取り出して、有害ごみへ
カメラのフィルム		金属類	現像後のフィルムは、その他プラスチック類へ
かや		可燃粗大ごみ	金属部分は取りはずして、金属類へ
カラーボックス		可燃粗大ごみ	ネジなどの金属部分は取りはずして、金属類へ
カラオケ機器		小型家電製品	
ガラス、ガラスくず		陶磁器・ガラス・ゴム類	厚手のビニールや紙などに包んで、「危険」と表示してください。
ガラスコップなどのガラス製品		陶磁器・ガラス・ゴム類	
ガラス戸の枠(金属製)		金属類	
ガラス食器類		陶磁器・ガラス・ゴム類	
軽石		陶磁器・ガラス・ゴム類	
革製品(革靴・バッグ・コート・財布・ベルト等)		可燃ごみ	金属部分は取りはずして、金属類へ
皮むき機(ピーラー)		金属類	
瓦(かわら) (少量)		陶磁器・ガラス・ゴム類	
缶 4リットル未満(酒類・ジュース類・缶詰の缶・調味料用)		びん・缶類	軽く水でゆすいで出してください。
缶 4リットル以上(酒類・ジュース類・缶詰の缶・調味料用)		金属類	
換気扇		小型家電製品	
換気扇フィルター		その他プラスチック類	紙部分は取りはずして、可燃ごみへ
缶切り		金属類	
乾燥機	衣類用	市が収集しないごみ	購入店又は買換え店に引取りを依頼してください。 くわしくは、12ページをご参照ください。
	布団・食器用	小型家電製品	

品質・材質等		分別の区分	分け方・出し方の注意点
乾燥剤		陶磁器・ガラス・ゴム類	
乾電池		有害ごみ	充電式電池やボタン電池は環境事業課までご持参ください。
かんな	木部分	可燃ごみ	
	刃部分	金属類	ビニールや紙などに包んで「危険」と表示してください。
缶バッチ		金属類	
き	キーボード(音楽用・パソコン用)	小型家電製品	
キーホルダー(金属製)		金属類	
ギター	アコースティック	可燃粗大ごみ	金属部分は取りはずして、金属類へ、プラスチック部分は、その他プラスチック類へ
	エレキ	小型家電製品	
キッチンタイマー		小型家電製品	乾電池は取り出して、有害ごみへ
キッチンペーパー		可燃ごみ	
きね		可燃粗大ごみ	厚さ20cm以内に切ってください。
木の枝や幹	1本の太さ5cm未満	可燃ごみ	
	1本の太さ5~20cm	可燃粗大ごみ	長さ1m以下の束にしてください。
脚立(はしご)	金属製	金属類	
	木製	可燃粗大ごみ	1m以内に切ってください。
キャビネット	金属製	金属類	
	木製	可燃粗大ごみ	1m×1m×20cm以内に切ってください。
キャンドル		可燃ごみ	ガラスの器は陶磁器・ガラス・ゴム類へ
キャンプ用折りたたみチェア		金属類	布部分は取りはずして、可燃ごみへ
救急箱	プラスチック製	その他プラスチック類	
	木製	可燃ごみ	金属部分は取りはずして、金属類へ
きゆうず(陶磁器製)		陶磁器・ガラス・ゴム類	金属製の場合は、金属類で出してください。
給湯器		小型家電製品	
鏡台	木部分	可燃粗大ごみ	1m×1m×20cm以内に切ってください。
	金属部分	金属類	
	ガラス部分	陶磁器・ガラス・ゴム類	
漁具、魚網		市が収集しないごみ	販売店等にご相談ください。
きり		金属類	ビニールや紙などに包んで「危険」と表示してください。
霧吹き		その他プラスチック類	金属部分は取りはずして、金属類へ
禁煙パイプ		その他プラスチック類	
金魚鉢	ガラス	陶磁器・ガラス・ゴム類	
	プラスチック製	その他プラスチック類	
金庫	耐火	市が収集しないごみ	販売店等にご相談ください。

品質・材質等		分別の区分	分け方・出し方の注意点
金庫	手揚げ	金属類	
金属バット		金属類	
<	釘	金属類	ビニールや紙などに包んで「危険」と表示してください。
空気入れ(金属製)		金属類	プラスチック製の場合は、その他プラスチック類へ
空気清浄機(エアコンを除く)		小型家電製品	
クーラー(室外機・室内機)		市が収集しないごみ	購入店又は買換え店に引取りを依頼してください。くわしくは、12ページをご参照ください。
クーラーボックス		その他プラスチック類	金属部分があるときは取りはずして、金属類へ
草・花(少量)		可燃ごみ	
草刈機		市が収集しないごみ	販売店等にご相談ください。
草刈機の刃		金属類	ビニールや紙などに包んで「危険」と表示してください。
鎖(くさり)		金属類	
くし(櫛)(串)	木・竹製	可燃ごみ	くしの先を折ってください。
	金属製	金属類	ビニールや紙などに包んで「危険」と表示してください。
	プラスチック製	その他プラスチック類	くしの先を折ってください。
薬(粉薬)の包装紙	紙製	可燃ごみ	
	プラスチック製	容器 包装用プラスチック類	
薬(錠剤)のPTP包装(薬を包んでいる銀色の包装)		容器 包装用プラスチック類	
薬の残り(粉、顆粒、錠剤)		可燃ごみ	
薬の容器(プラスチック製)		容器 包装用プラスチック類	水洗いして、汚れを落としましょう。
薬びん		びん・缶類	ふたをはずして、軽く水でゆすいで出してください。
果物かご	プラスチック製	容器 包装用プラスチック類	
	木製	可燃ごみ	
果物ネット		容器 包装用プラスチック類	
口紅ケース	金属製	金属類	
	プラスチック製	その他プラスチック類	中身をきれいにしてください。
靴(運動靴・革靴・スリッパ・登山靴)		可燃ごみ	スキー靴、スケート靴、長靴は、陶磁器・ガラス・ゴム類へ
靴下		可燃ごみ	
クッション	布・綿・羽毛部分	可燃ごみ	
	スポンジ・ビーズ部分	その他プラスチック類	
靴べら(プラスチック製)		その他プラスチック類	
首輪	布・革製	可燃ごみ	金属部分は取りはずして、金属類へ
	金属製	金属類	
熊手	金属製	金属類	木の部分(柄)は切って、可燃粗大ごみへ
	竹製・木製	可燃粗大ごみ	1m以内に切ってください。

品質・材質等	分別の区分	分け方・出し方の注意点
クラッカー(パーティー用)	可燃ごみ	未使用のものは水につけてから出してください。
クリーニングのポリ袋	その他プラスチック類	
クリスタルガラス	陶磁器・ガラス・ゴム類	
車椅子	金属類	布は可燃ごみ、ナイロンなどは、その他プラスチック類へ、タイヤは、本体からはずさないで出してください。
車のフロント用日よけ(サンシェード)	その他プラスチック類	
クレジットカード類	その他プラスチック類	
クレヨン	可燃ごみ	
クレンザーの容器	容器・包装用プラスチック類	水洗いして、汚れを落としましょう。
グローブ(革製)	可燃ごみ	ビニール製のグローブは、その他プラスチック類へ
グローランプ(点灯管)	陶磁器・ガラス・ゴム類	
クロックス	その他プラスチック類	
くわ(金属部分)	金属類	ビニールや紙などに包んで「危険」と表示してください。木の部分は1m以内に切って、可燃粗大ごみへ
くん煙殺虫剤の容器	容器・包装用プラスチック類	
軍手	可燃ごみ	
け ゲーム機(電源・充電器、乾電池使用)	小型家電製品	乾電池は取り出して、有害ごみへ
ゲームソフト(カセット、SDカード)	金属類	CDタイプは、その他プラスチック類へ
蛍光灯(蛍光管)	有害ごみ	なるべく販売店の回収ボックスをご利用ください。点灯管は陶磁器・ガラス・ゴム類へ
携帯電話の充電器	小型家電製品	
携帯電話機	小型家電製品	なるべく販売店での回収をお願いします。
携帯電話用保護フィルム	その他プラスチック類	ガラス製は陶磁器・ガラス・ゴム類へ
糸	可燃ごみ	
計量カップ、計量スプーン(プラスチック製)	その他プラスチック類	
消しゴム	陶磁器・ガラス・ゴム類	
化粧品のびん(ガラスびん)	びん・缶類	ふたをはずして、軽く水でゆすいで出してください。
化粧品の容器(プラスチック製)	容器・包装用プラスチック類	中身をきれいにしてください。
下駄(木製)	可燃ごみ	
下駄箱(木製)	可燃粗大ごみ	1m×1m×20cm以内に切ってください。
ケチャップのチューブ容器	容器・包装用プラスチック類	水で洗っても簡単に汚れが取れない場合は、可燃ごみを出すことができます。
血圧計	小型家電製品	水銀を使用するものは、環境事業課へ持参ください。
玄関マット	金属製	金属類
	プラスチック製	その他プラスチック類
	布製	可燃ごみ
剣道の防具	陶磁器・ガラス・ゴム類	
原動機付自転車(原付バイク)	市が収集しないごみ	販売店等にご相談ください。

品質・材質等	分別の区分	分け方・出し方の注意点
顕微鏡	陶磁器・ガラス・ゴム類	
こ 基石	陶磁器・ガラス・ゴム類	プラスチック製の場合は、その他プラスチック類へ
ゴーグル	ガラス製	陶磁器・ガラス・ゴム類
	プラスチック製	その他プラスチック類
コード(電気コード・ケーブル)	小型家電製品	
コードリール(本体)	金属類	
コーヒーミル	電動式	小型家電製品
	手電式	金属類
コーヒーマーカー	小型家電製品	
香水の容器	プラスチック製	容器・包装用プラスチック類
	びん	びん・缶類
合皮製品	可燃ごみ	金属部分は取りはずして、金属類へ
黒板(家庭用)	可燃粗大ごみ	1m×1m×20cm以内に切ってください。
固形燃料(少量)	可燃ごみ	可燃粗大ごみでも出せます。
ござ	可燃粗大ごみ	丸めてひもでしばって出してください。
こたつ	脚部分(プラスチック製)	その他プラスチック類
	脚部分(木製)	可燃ごみ
	本体部分(木製)	可燃粗大ごみ
	天板(木製)	可燃粗大ごみ
こたつ布団	電熱器具部分	小型家電製品
		可燃粗大ごみ
こたつ布団	可燃粗大ごみ	丸めてひもでしばって出してください。
コップ	アルマイト製・金属製	金属類
	紙製	可燃ごみ
	陶磁器・ガラス製	陶磁器・ガラス・ゴム類
	プラスチック製	その他プラスチック類
粉ミルクの缶	びん・缶類	軽く水でゆすいで出してください。
曇盤	可燃粗大ごみ	1m×1m×20cm以内に切ってください。
ゴマすり器(電池使用)	小型家電製品	乾電池は取り出して、有害ごみへ
ごみ箱	金属製	金属類
	プラスチック製	その他プラスチック類
ゴム製品(長靴・手袋・ボール等)	陶磁器・ガラス・ゴム類	
ゴムホース	陶磁器・ガラス・ゴム類	
米びつ	金属製	金属類
	プラスチック製	その他プラスチック類

品質・材質等		分別の区分	分け方・出し方の注意点
米びつ	木製	可燃粗大ごみ	1m×1m×20cm以内に切ってください。
コルク栓		可燃ごみ	
コルク抜き		金属類	ビニールや紙などに包んで「危険」と表示してください。
ゴルフクラブ		金属類	
ゴルフバッグ		陶磁器・ガラス・ゴム類	
ゴルフボール		陶磁器・ガラス・ゴム類	
ゴルフマット(プラスチック製)		その他プラスチック類	
コンクリートブロック(個人が解体したもの・少量)		陶磁器・ガラス・ゴム類	
コンタクトレンズ		陶磁器・ガラス・ゴム類	
コンタクトレンズケース		その他プラスチック類	
コンパクト(化粧道具)		その他プラスチック類	
コンパス		金属類	
コンポスト		その他プラスチック類	
コンロ	電池あり	小型家電製品	乾電池は取り出して、有害ごみへ
	電池なし	金属類	
サーフボード		陶磁器・ガラス・ゴム類	
座椅子		金属類	木部、布部分は取りはずして、可燃ごみへ
サイドボード(水屋)		可燃粗大ごみ	1m×1m×20cm以内に切ってください。ガラスは取りはずして、陶磁器・ガラス・ゴム類へ
財布		可燃ごみ	金属部分は取りはずして、金属類へ
魚焼き器		金属類	
酒かん器		小型家電製品	
酒バック		可燃ごみ	キャップは、容器・包装用プラスチック類へ
酒びん		びん・缶類	なるべくビール瓶や一升瓶は販売店へ
座卓		可燃粗大ごみ	金属部分やガラスなどがあれば取りはずしてください。
サッシ		金属類	ガラスは取りはずして、陶磁器・ガラス・ゴム類へ
殺虫剤(スプレー缶)		金属類	中身を使いきって、穴を開けてください。
殺虫剤の容器(煙式タイプ)	金属製	金属類	
	プラスチック製	容器・包装用プラスチック類	プラマークがなければその他プラスチック類へ
座布団		可燃粗大ごみ	指定袋に入れば可燃ごみで出してください。
皿	アルミ製・金属製	金属類	
	陶磁器・ガラス製	陶磁器・ガラス・ゴム類	
	プラスチック製	その他プラスチック類	
サラダ油		可燃ごみ	固化又は紙等にしみこませてください。
ざる	竹製	可燃ごみ	指定袋に入らないものは、可燃粗大ごみへ

品質・材質等		分別の区分	分け方・出し方の注意点
ざる	金属製	金属類	
	プラスチック製	その他プラスチック類	
三角コーナー	金属製	金属類	
	プラスチック製	その他プラスチック類	
三脚(カメラ・ビデオ用)		金属類	
サングラス(プラスチック製)		その他プラスチック類	金属製は、金属類へ、ガラス製レンズは、陶磁器・ガラス・ゴム類へ
サンドペーパー		可燃ごみ	
三輪車		金属類	タイヤははずさないで出してください。
CD(コンパクトディスク CD-R・CD-RWも含む)		その他プラスチック類	
CDケース		その他プラスチック類	紙部分(インデックスカード)は古紙類(雑がみ)へ
CDラジカセ		小型家電製品	
シート		可燃ごみ	
ジェルマット		陶磁器・ガラス・ゴム類	
地下足袋		可燃ごみ	金属部分は取りはずして、金属類へ
磁気マットレス		その他プラスチック類	布類は可燃ごみ、磁石は陶磁器・ガラス・ゴム類へ
敷き毛布		可燃粗大ごみ	1m以内に丸めてひもでしばってください。
磁石		陶磁器・ガラス・ゴム類	
下着		可燃ごみ	
下敷き(文具)		その他プラスチック類	
七輪(しちりん)		陶磁器・ガラス・ゴム類	
湿布剤		可燃ごみ	フィルムは、その他プラスチック類へ
ジップロック(フリーザーバッグ)		その他プラスチック類	
自転車	非電動機式	金属類	タイヤははずさないで出してください。「不要」と表示してください。
	電動機式	金属類	バッテリーは必ず取りはずして、販売店にご相談ください。「不要」と表示してください。
自転車空気入れ		金属類	
自動車部品(バイク・船を含む)		市が収集しないごみ	販売店等にご相談ください。
芝刈機		金属類	エンジン付のものは販売店にご相談ください。
芝刈機の刃		金属類	ビニールや紙などに包んで「危険」と表示してください。
シャープペンシル	金属製	金属類	
	プラスチック製	その他プラスチック類	金属部分は取りはずして、金属類へ
写真		可燃ごみ	
シャツ(カッターシャツ・Tシャツなど)		古紙・古布類	ひもで十文字にしっかりしばって出してください。
シャッター		金属類	シャッターの軸も金属類へ
しゃもじ	プラスチック製	その他プラスチック類	

品質・材質等		分別の区分	分け方・出し方の注意点
しゃもじ	木製	可燃ごみ	
シャンプー・リンスの容器、詰め替え用の袋(プラスチック製)		容器・包装用プラスチック類	水洗いして、汚れを落としましょう。
シャンプーハット		その他プラスチック類	
ジューサー(ミキサー)		小型家電製品	
じゅうたん		可燃粗大ごみ	1m以内に丸めてひもでしばってください。
充電式電池		市が収集しないごみ	販売店の回収ボックス等をご利用ください。環境事業課窓口でも回収しています。
柔道、空手着		古紙・古布類	ひもで十文字にしっかりしばって出してください。
収納ケース(プラスチック製)		その他プラスチック類	
ジョイントマット		その他プラスチック類	
消火器		市が収集しないごみ	販売店等にご相談ください。
定規	プラスチック製	その他プラスチック類	
	金属製	金属類	
	木製	可燃ごみ	
将棋の駒	プラスチック製	その他プラスチック類	
	木製	可燃ごみ	
	マグネット製	陶磁器・ガラス・ゴム類	
将棋盤	盤の厚みが20cm以下	可燃ごみ	
	盤の厚みが20cmを超えるもの	可燃粗大ごみ	厚みを20cm以下に切ってください。
焼却灰(かまどや風呂の灰)		陶磁器・ガラス・ゴム類	指定袋に入れて出してください。(他のビニール袋と2重にして出しても構いません。)
障子戸		可燃粗大ごみ	1m以内に切ってください。
消臭剤の容器(プラスチック製)		容器・包装用プラスチック類	水洗いして、汚れを落としましょう。
消臭スプレー缶		金属類	中身を使いきって、穴を開けてください。
浄水器(蛇口に取り付けるタイプ)		金属類	電源を使用するタイプは、小型家電製品へ
浄水器のカートリッジ		陶磁器・ガラス・ゴム類	
照明器具		小型家電製品	蛍光管は取りはずして、有害ごみへ
醤油、ソース等調味料の卓上容器	ガラス製	陶磁器・ガラス・ゴム類	キャップがプラスチックのものは取りはずして、その他プラスチック類へ
	プラスチック製	その他プラスチック類	軽く水でゆすいで出してください。
醤油、ソース等調味料の容器	弁当用の魚型や角型等を購入したもの	その他プラスチック類	中身を使いきりましょう。
	弁当購入時に蓋がはがれた魚型や角型等	容器・包装用プラスチック類	中身を使いきりましょう。水で洗っても簡単に汚れが取れない場合は、可燃ごみで出すことができます。
じょうろ	プラスチック製	その他プラスチック類	
	金属製	金属類	
除湿機		小型家電製品	
除湿剤の容器(プラスチック製)		容器・包装用プラスチック類	たまった水は捨てて、固体があれば可燃ごみで出してください。
除草剤の容器(プラスチック製)		容器・包装用プラスチック類	水洗いして、汚れを落としましょう。

品質・材質等		分別の区分	分け方・出し方の注意点
食器洗い機、食器乾燥機		小型家電製品	
食器棚		可燃粗大ごみ	1m×1m×20cm以内に切ってください。ガラス部分は、陶磁器・ガラス・ゴム類へ
食器類	アルマイト製・金属製	金属類	
	ガラス製・陶磁器製	陶磁器・ガラス・ゴム類	
	プラスチック製	その他プラスチック類	
シリカゲル(乾燥剤)		陶磁器・ガラス・ゴム類	
人工芝		その他プラスチック類	土をきれいに落としてください。
シンナー		市が収集しないごみ	販売店にご相談ください。
人ぶん		市が収集しないごみ	トイレに流してください。
す 水槽	ガラス製	陶磁器・ガラス・ゴム類	
	プラスチック製	その他プラスチック類	
水筒	プラスチック製	その他プラスチック類	
	ステンレス製	金属類	
水道蛇口		金属類	
炊飯器(電子ジャー)		小型家電製品	
スーツケース	革製・布製	可燃ごみ	金属部分は取り外して、金属類へ、指定袋に入らないものは、可燃粗大ごみへ
	金属製	金属類	
	プラスチック製	その他プラスチック類	金属部分は取り外して、金属類へ
姿見		可燃粗大ごみ	1m×1m×20cm以内に切ってください。また、ガラスは取りはずして、陶磁器・ガラス・ゴム類へ
スキー板		陶磁器・ガラス・ゴム類	ビンディングは取り外して、金属類へ
スキー板のビンディング		金属類	
スキーウェア		古紙・古布類	
スキー靴、スケート靴		陶磁器・ガラス・ゴム類	
スキーストック		金属類	
スキャナー		小型家電製品	
スケートボード		陶磁器・ガラス・ゴム類	
スケール(金属製)		金属類	
スコップ(金属製)		金属類	木の部分は切って、可燃ごみへ
スズランテープ(梱包用ビニール紐)		その他プラスチック類	1m以内に切ってください。
すずり		陶磁器・ガラス・ゴム類	
すだれ		可燃粗大ごみ	1m以内に丸めてひもでしばってください。
スタンプ(木製)		可燃ごみ	
スタンプ台(金属製)		金属類	
ステレオ(コンポーネントステレオ)		小型家電製品	

品質・材質等		分別の区分	分け方・出し方の注意点
ストーブ(灯油使用・電気使用)		小型家電製品	灯油は使いきって、乾電池は取りはずしてください。
ストッキング		可燃ごみ	
ストラップ	革製	可燃ごみ	金属部分があるときは取りはずして、金属類へ
	ビニール製	その他プラスチック類	
ストロー		その他プラスチック類	
スナック菓子等の袋(プラスチック製)		容器・包装用プラスチック類	食品残渣は必ず取り除いてください。
砂時計		陶磁器・ガラス・ゴム類	
スノーボード		陶磁器・ガラス・ゴム類	ビンディングは取り外して、金属類へ
すのこ		可燃粗大ごみ	1m以内に切ってください。
スパイクシューズ		陶磁器・ガラス・ゴム類	
スピーカー		小型家電製品	
スプーン	金属製	金属類	
	プラスチック製	その他プラスチック類	
	木製	可燃ごみ	
スプレー缶(塗料スプレー・ヘアスプレー・防虫用スプレー)		金属類	中身を使いきって、穴を開けてください。
スプレー容器(プラスチック製)		容器・包装用プラスチック類	
すべり台(幼児用 プラスチック製)		その他プラスチック類	
スポンジやスポンジマット		その他プラスチック類	
ズボンプレスナー		小型家電製品	
炭(少量)		可燃ごみ	
スリッパ(布製)		可燃ごみ	ビニール製のものは、その他プラスチック類へ
すり鉢		陶磁器・ガラス・ゴム類	
スレート(少量)		陶磁器・ガラス・ゴム類	
せ	セーター	古紙・古布類	ひもで十文字にしっかりしばって出してください。
制汗剤(スプレー缶)		金属類	中身を使いきって、穴をあけてください。
整髪剤容器	ガラス製	びん・缶類	水洗いして、汚れを落としましょう。
	プラスチック製	容器・包装用プラスチック類	
整理だな(スチール製)		金属類	
生理用品		可燃ごみ	
せいろ	金属製	金属類	指定袋に入らないものは、可燃粗大ごみで出してください。
	木製	可燃ごみ	
せっけん		可燃ごみ	
接着剤のチューブ		陶磁器・ガラス・ゴム類	
セメント(固化化したもの)		陶磁器・ガラス・ゴム類	

品質・材質等		分別の区分	分け方・出し方の注意点	
ゼリーの容器		容器・包装用プラスチック類	水洗いして、汚れを落としましょう。	
セロテープ台(プラスチック製)		その他プラスチック類	金属部分は取りはずして、金属類へ	
セロハン紙やセロハンテープ		その他プラスチック類		
センサーライト		小型家電製品	電球やLEDは取りはずして、陶磁器・ガラス・ゴム類へ	
洗剤の箱		可燃ごみ		
洗剤の容器、詰め替え用袋(プラスチック製)		容器・包装用プラスチック類	水洗いして、汚れを落としましょう。	
せんす	プラスチック製	その他プラスチック類	紙部分は必ず切り離して、可燃ゴミへ	
	木製	可燃ごみ		
洗濯かご(プラスチック製)		その他プラスチック類	金属部分があるときは取りはずして、金属類へ	
洗濯機		市が収集しないごみ	購入店又は買換え店に引取りを依頼してください。 くわしくは、12ページをご参照ください。	
洗濯ネット		その他プラスチック類	金属部分は取りはずして、金属類へ	
洗濯ばさみ		金属類		
剪定ばさみ		金属類	ビニールや紙などに包んで「危険」と表示してください。	
栓抜き		金属類		
扇風機		小型家電製品		
洗面器	金属製	金属類		
	プラスチック製	その他プラスチック類		
洗面化粧台(プラスチック製)		その他プラスチック類	ガラスは取りはずして、陶磁器・ガラス・ゴム類へ	
そ	ソース等の容器	びん	びん・缶類	軽く水でゆすいで出してください。
		卓上用・ガラス製	陶磁器・ガラス・ゴム類	キャップ部分がプラスチックのものは取りはずして、その他プラスチック類へ
		卓上用・プラスチック製	その他プラスチック類	
		弁当購入時に入っているもの	容器・包装用プラスチック類	水で洗っても簡単に汚れが取れない場合は、可燃ごみで出すことができます。
ソーラーライト		小型家電製品	電球やLEDは陶磁器・ガラス・ゴム類へ、蛍光管は、有蓋ごみへ。	
造花	紙・布製	可燃ごみ	金属部分があるときは取りはずして、金属類へ	
	プラスチック製	その他プラスチック類		
双眼鏡		陶磁器・ガラス・ゴム類		
ぞうきん		可燃ごみ		
掃除機		小型家電製品		
ぞうめんの木箱		可燃ごみ		
ぞうり(草履)		可燃ごみ	ビニール製のものは、その他プラスチック類へ	
ソケット		金属類		
ソファ(表地部分)	布製・革製	可燃ごみ		
	ビニール製	その他プラスチック類		
ソファ	ウレタン等部分	その他プラスチック類		

品質・材質等		分別の区分	分け方・出し方の注意点
ソファ	スプリング等金属部分	金属類	
そろばん		可燃ごみ	プラスチック製の場合は、その他プラスチック類へ
た 体温計	水銀使用	市が収集しないごみ	薬局などにご相談ください。 環境事業課窓口でも回収しています。
	デジタル式	小型家電製品	電池は取りはずしてください。
体重計	電池使用	小型家電製品	乾電池は取り出して、有害ごみへ
	電池を使用しないもの	金属類	
タイヤ	自転車・輪車・リヤカー	金属類	個人でタイヤを交換した場に限りです。
	自動車・バイクなど	市が収集しないごみ	販売店等にご相談ください。
タイヤチェーン(ゴム製)		陶磁器・ガラス・ゴム類	金属製の場合は、金属類へ
タイル		陶磁器・ガラス・ゴム類	
タオル、タオルケット		可燃ごみ	
高枝ばさみ		金属類	柄が木部のものは、切って、可燃粗大ごみへ、刃はビニールや紙などに包んで「危険」と表示してください。
竹ぼうき		可燃粗大ごみ	1m以内に切ってください。
たたみ		可燃粗大ごみ	切らないで、そのまま出してください。
卓球台		可燃粗大ごみ	1m×1m×20cm以内に切ってください。 金属部分は金属類へ
卓球ラケット		可燃ごみ	ラバー部分ははがして、陶磁器・ガラス・ゴム類へ
脱脂綿		可燃ごみ	
脱臭剤の容器	金属製	金属類	
	プラスチック製	容器・包装用プラスチック類	水洗いして、汚れを落としましょう。
タッパー(台所用)		その他プラスチック類	
タバコの吸がら		可燃ごみ	
タバコの外装フィルム		容器・包装用プラスチック類	空き箱は古紙類(雑がみ)へ
たび		可燃ごみ	
タブレット		小型家電製品	なるべく販売店での回収をお願いします。
卵のから		可燃ごみ	
卵のパック	紙製	可燃ごみ	
	プラスチック製	容器・包装用プラスチック類	
たらい	金属製	金属類	
	プラスチック製	その他プラスチック類	
	木製	可燃粗大ごみ	1m×1m×20cm以内に切ってください。
たる	プラスチック製	その他プラスチック類	
	木製	可燃ごみ	指定袋に入らないものは、可燃粗大ごみで出してください。
たわし	亀の子	可燃ごみ	金属部分は取りはずして、金属類へ
	金属製	金属類	

品質・材質等		分別の区分	分け方・出し方の注意点
たわし	プラスチック製	その他プラスチック類	
たんす		可燃粗大ごみ	1m×1m×20cm以内に切ってください。
断熱シート		その他プラスチック類	
タンブラー	プラスチック製	その他プラスチック類	金属部分があれば金属類へ
	金属製	金属類	
	ガラス製	陶磁器・ガラス・ゴム類	ふたがプラスチック製の場合、 ふたはその他プラスチック類へ
ち 地球儀	木部分	可燃ごみ	
	プラスチック部分	その他プラスチック類	
	金属部分	金属類	電気式の場合は小型家電製品へ
チャイルドシート		金属類	布類は可燃ごみへ
茶がら		可燃ごみ	
茶筒	金属製	びん・缶類	
	プラスチック製	その他プラスチック類	
茶碗	アルミ製・金属製	金属類	
	ガラス・陶磁器製	陶磁器・ガラス・ゴム類	
	プラスチック製	その他プラスチック類	
中華鍋		金属類	
注射器(注射針を含む)		市が収集しないごみ	病院に引取りの依頼をしてください。
チューブ(からし・歯磨き粉等)		容器・包装用プラスチック類	水で洗っても簡単に汚れが取れない場合は、 可燃ごみで出すことができます。
彫刻刀		金属類	ビニールや紙などに包んで「危険」と表示してください。
貯金箱	金属製	金属類	
	陶磁器製	陶磁器・ガラス・ゴム類	
	プラスチック製	その他プラスチック類	
貯米器(ブリキ製)		金属類	
ちりとり	金属製	金属類	
	プラスチック製	その他プラスチック類	
つ 杖(つえ)	金属製	金属類	
	グラスファイバー製	陶磁器・ガラス・ゴム類	
	木製	可燃粗大ごみ	
使い捨てカイロ		陶磁器・ガラス・ゴム類	未使用のものは水にひたしてください。
机	スチール製	金属類	
	木製	可燃粗大ごみ	1m×1m×20cm以内に切ってください。
漬物石		陶磁器・ガラス・ゴム類	
土		市が収集しないごみ	砂利業者などにご相談ください。

品質・材質等		分別の区分	分け方・出し方の注意点
つぼ		陶磁器・ガラス・ゴム類	
積み木(木製)		可燃ごみ	
詰め替え用の容器(プラスチック製)		容器・包装用プラスチック類	
つめ切り		金属類	
釣糸		その他プラスチック類	1m以内に切ってください。
釣竿	竹製	可燃粗大ごみ	1m以内に切ってください。
	竹製以外	陶磁器・ガラス・ゴム類	
釣針		金属類	ビニールや紙などに包んで「危険」と表示してください。
DVDディスク、ケース		その他プラスチック類	紙部分(インデックスカード)は古紙類(雑がみ)へ
DVDレコーダー(プレーヤー)		小型家電製品	
ティッシュペーパー		可燃ごみ	ティッシュの紙箱は、古紙類(雑がみ)へ ビニール部分は容器・包装用プラスチック類へ
ティーバッグ(紅茶等)		可燃ごみ	
テーブル	金属製	金属類	
	プラスチック製	その他プラスチック類	
	木製	可燃粗大ごみ	1m×1m×20cm以内に切ってください。
テーブルクロス	ナイロン製	その他プラスチック類	
	布製	可燃ごみ	
手押し車(シルバーカー・ベビーカー)		金属類	布は可燃ごみ、ナイロン、プラスチックはその他プラスチック類へ
デスクマット		その他プラスチック類	
デッキブラシ		その他プラスチック類	柄の部分が木製のものは1m以内に切ってください。
鉄板		金属類	
テニスボール(硬式・軟式)		陶磁器・ガラス・ゴム類	
手袋	革製・布製	可燃ごみ	
	ゴム製	陶磁器・ガラス・ゴム類	
テブラ		小型家電製品	
テブラ用テープカートリッジ		その他プラスチック類	
テレビ	プロジェクションタイプ	小型家電製品	できるだけ、販売店に引取りを依頼してください。
	ブラウン管式・液晶・プラズマ	市が収集しないごみ	購入店又は買換え店に引取りを依頼してください。 くわしくは、12ページをご参照ください。
テレビ台(木製)		可燃粗大ごみ	ガラスは陶磁器・ガラス・ゴム類へ、金属部分は、金属類へ
テレホンカード		その他プラスチック類	
電気あんか		小型家電製品	
電気温水器		小型家電製品	2人で抱えられないくらい重量があるものは、 販売店にご相談ください。
電気カーペット		小型家電製品	
電気蚊取り機		小型家電製品	

品質・材質等		分別の区分	分け方・出し方の注意点
電気かみそり(シェーバー)		小型家電製品	
電気工具(電気カンナ・電気ドリル・電気のごぎりなど)		小型家電製品	バッテリーは取り外して、販売店等にご相談ください。
電気スタンド		小型家電製品	蛍光管は取りはずして、有書ごみへ
電気ポット		小型家電製品	
電気毛布		小型家電製品	電気毛布であることがわかるようにして出してください。
電球		陶磁器・ガラス・ゴム類	電球型蛍光管は有書ごみへ
電子辞書、電子手帳		小型家電製品	乾電池は取りはずして、有書ごみへ
電子調理器		小型家電製品	
電子ピアノ		小型家電製品	
電子レンジ		小型家電製品	
天体望遠鏡		陶磁器・ガラス・ゴム類	
電卓		小型家電製品	乾電池は取りはずして、有書ごみへ
電池	乾電池	有害ごみ	
	ボタン電池・充電式電池	市が収集しないごみ	販売店の回収ボックス等をご利用ください。 環境事業課窓口でも回収しています。
テント(レジャー用)		その他プラスチック類	布は可燃ごみ、金属部分は金属類へ
電動車いす		金属類	バッテリーは必ず取りはずして、販売店等にご相談ください。
電動自転車		金属類	バッテリーは必ず取りはずして、販売店等にご相談ください。
電動歯ブラシ(乾電池式・充電式)		小型家電製品	乾電池は取り出して、有書ごみへ
電話機		小型家電製品	
トースター		小型家電製品	
ドア	金属製	金属類	
	木製	可燃粗大ごみ	1m×1m×20cm以内に切ってください。 ドアノブは取りはずして、金属類へ
とい		その他プラスチック類	1m以内に切ってください。
と石		陶磁器・ガラス・ゴム類	
透析用バッグ・透析用チューブ		陶磁器・ガラス・ゴム類	
豆腐パック		容器・包装用プラスチック類	
灯油ポンプ	非電動式	その他プラスチック類	
	電動式	小型家電製品	乾電池は取り出して、有書ごみへ
毒劇物		市が収集しないごみ	販売店等にご相談ください。
毒劇物の入っていたびん缶		陶磁器・ガラス・ゴム類	中身が残っていない状態にしてください。
時計	電算計・掛け時計・枕時計・目覚まし時計など	小型家電製品	乾電池は取り出して、有書ごみへ
	非電動式	金属類	木部分は可燃ごみ、プラスチックはその他プラスチック類へ
土砂		市が収集しないごみ	砂利業者などにご相談ください。
塗装スプレー缶		金属類	中身を使いきって、穴を開けてください。

品質・材質等		分別の区分	分け方・出し方の注意点
戸棚		可燃粗大ごみ	1m×1m×20cm以内に切ってください。 ガラスは取りはずして、陶磁器・ガラス・ゴム類へ
トタン板	プラスチック製	その他プラスチック類	1m以内に切って、ひもで束ねてください。
	ブリキ製	金属類	
とっくり		陶磁器・ガラス・ゴム類	
土鍋		陶磁器・ガラス・ゴム類	
ドライヤー		小型家電製品	
トラベルバッグ	革製・布製	可燃ごみ	金属部分は取りはずして、金属類へ、指定袋に入らないときは、可燃粗大ごみで出してください。
	プラスチック製	その他プラスチック類	金属部分は取りはずして、金属類へ
トランプ	紙製	可燃ごみ	
	プラスチック製	その他プラスチック類	
鳥かご	金属製	金属類	
	木製	可燃粗大ごみ	1m×1m×20cm以内に切ってください。
トレイ類(プラスチック製)		容器・包装用プラスチック類	汚れを軽く水洗いして着としてください。 なるべく販売店での回収をお願いします。
トロフィー(プラスチック製)		その他プラスチック類	
トンネルビニール	家庭菜園用	その他プラスチック類	1m以内に切ってください。
	事業用	市が収集しないごみ	販売店等にご相談ください。
ナイフ類		金属類	ビニールや紙などに包んで「危険」と表示してください。
苗ポット(園芸用)		その他プラスチック類	きれいにしておいてください。
長靴		陶磁器・ガラス・ゴム類	
流し台		金属類	木部があれば、可燃粗大ごみへ
長机		可燃粗大ごみ	1m×1m×20cm以内に切ってください。 金属部分は取りはずして、金属類へ
なた		金属類	木の部分は切って、可燃ごみへ。ビニールや紙などに包んで「危険」と表示してください。
ナット		金属類	
納豆の容器(プラスチック製)		容器・包装用プラスチック類	水洗いして、汚れを落としましょう。
鍋	金属製・ホーロー製・鋳物	金属類	
	陶磁器・ガラス製	陶磁器・ガラス・ゴム類	
鍋敷き		可燃ごみ	金属製のものは、金属類で出してください。
鍋のふた	金属製・ホーロー製・鋳物	金属類	
	陶磁器・ガラス製	陶磁器・ガラス・ゴム類	
生ごみ処理機		小型家電製品	
なまり(釣具)		金属類	
縄	紙製・麻製	可燃ごみ	
	ビニール製	その他プラスチック類	1m以内に切ってください。
入浴剤の容器(プラスチック製)		容器・包装用プラスチック類	必ず使い切ってください。

品質・材質等		分別の区分	分け方・出し方の注意点
人形(紙・布製)		可燃ごみ	
人形ケース	木製部分	可燃粗大ごみ	1m×1m×20cm以内に切ってください。
	ガラス部分	陶磁器・ガラス・ゴム類	
ぬいぐるみ		可燃ごみ	中身を出さなくても結構です。プラスチック部分はその他プラスチック類へ、金属部分は金属類へ
ぬい針		金属類	ビニールや紙などに包んで「危険」と表示してください。
布くず、布切れ、布袋		可燃ごみ	
ネガ(現像後)		その他プラスチック類	
ネクタイ		可燃ごみ	
ネクタイピン	金属製	金属類	
	金属製以外	陶磁器・ガラス・ゴム類	
ねこ車(一輪車)		金属類	タイヤははずさないで出してください。 「不要」と表示してください。
ねこ砂		可燃ごみ	
ネジ		金属類	
ネックレス		金属類	
ネット(ゴルフ練習用やバドミントン等)		その他プラスチック類	1m以内に切ってください。
ねんど(油ねんど)		陶磁器・ガラス・ゴム類	紙ねんどは、可燃ごみへ
農機具、農業用ネット、農業用ビニールフィルムなど		市が収集しないごみ	販売店等にご相談ください。
農業		市が収集しないごみ	販売店等にご相談ください。
農業容器(家庭用)		陶磁器・ガラス・ゴム類	中身が残っていない状態にしてください。
のこぎり	手動	金属類	柄(木の部分)は切って、可燃ごみへ、ビニールや紙などに包んで「危険」と表示してください。
	電動	小型家電製品	
のり(接着用)		可燃ごみ	プラスチック製の入れ物は、その他プラスチック類へ
海苔(のり)缶		びん・缶類	乾燥剤は取り出して、陶磁器・ガラス・ゴム類へ
海苔の容器(プラスチック製)		容器・包装用プラスチック類	乾燥剤は取り出して、陶磁器・ガラス・ゴム類へ
ハーモニカ		金属類	
灰(火鉢やかまど等の少量のもの)		陶磁器・ガラス・ゴム類	指定袋に入れて出してください。(他のビニール袋と2重にして出しても構いません。)
バイク		市が収集しないごみ	販売店等にご相談ください。
灰皿	金属製	金属類	
	陶磁器製	陶磁器・ガラス・ゴム類	
パイプベッド		金属類	
廃油	食用以外の廃油	市が収集しないごみ	販売店等にご相談ください。
	食用廃油	可燃ごみ	固化又は紙等にしみこませてください。
八工たたき(プラスチック製)		その他プラスチック類	金属製は金属類へ
はかり		金属製	金属類

品質・材質等		分別の区分	分け方・出し方の注意点
はかり	電源使用	小型家電製品	
	プラスチック製	その他プラスチック類	金属部分があるときは、取りはずして、金属類へ
バケツ	金属製	金属類	
	プラスチック製	その他プラスチック類	
はさみ類		金属類	ビニールや紙などに包んで「危険」と表示してください。
パソコン(デスクトップ型・ノートブック型)		市が収集しないごみ	詳しくは、12ページをご参照ください。
パソコン関連機器(キーボード・スキャナ・プリンター・マウス)		小型家電製品	
はたき	木・竹製	可燃ごみ	
	プラスチック・化学繊維製	その他プラスチック類	
バッテリー		市が収集しないごみ	販売店等にご相談ください。
バット	金属	金属類	
	玩具・プラスチック製	その他プラスチック類	
	木製	可燃粗大ごみ	
バットケース	布・革製	可燃ごみ	金属部分は取りはずして、金属類へ
	ビニール製	その他プラスチック類	
発泡スチロール(商品の容器や緩衝用)		容器・包装用プラスチック類	
発泡スチロール製品(クーラーボックス、パネル等)		その他プラスチック類	
バドミントンのシャトル	ガチョウ等の羽使用	可燃ごみ	ゴム部分は、取りはずして、陶磁器・ガラス・ゴム類へ
	プラスチック製	その他プラスチック類	
花		可燃ごみ	
花火		可燃ごみ	未使用のものは、水を十分染み込ませてください。
歯ブラシ	電動・充電式	小型家電製品	
	プラスチック製	その他プラスチック類	
歯磨き粉のチューブ容器(プラスチック製)		容器・包装用プラスチック類	水で洗っても簡単に汚れが取れない場合は、可燃ごみで出すことができます。
パラボラアンテナ		小型家電製品	
バラ・ハラン		その他プラスチック類	
針、針金		金属類	ビニールや紙などに包んで「危険」と表示してください。針金は、1m以内に切ってください。
バリカン		小型家電製品	手動のものは、金属類へ
バルサンの容器	金属製	金属類	
	プラスチック製	容器・包装用プラスチック類	
ハロゲンヒーター		小型家電製品	
ハンガー	金属製	金属類	金属部分があり分解ができない場合は金属類へ
	プラスチック製	その他プラスチック類	
	木製	可燃ごみ	

品質・材質等		分別の区分	分け方・出し方の注意点
ハンカチ		可燃ごみ	
バンテーストッキング		可燃ごみ	
ばんそうこう		可燃ごみ	
ハンドバッグ		可燃ごみ	金属部分があるときは取りはずして、金属類へ
ハンドミキサー		小型家電製品	
パンの袋の留め具(クロージャー)		容器・包装用プラスチック類	
ハンマー		金属類	柄(木の部分)は取って、可燃ごみへ
ピアノ		金属類	
ピアノ		市が収集しないごみ	販売店等にご相談ください。
BS・CSアンテナ		小型家電製品	
ビー玉		陶磁器・ガラス・ゴム類	
ビーチサンダル(プラスチック製)		その他プラスチック類	ゴム製の場合は、陶磁器・ガラス・ゴム類へ
ビーチパラソル		その他プラスチック類	布は可燃ごみ、金属部分は金属類へ
ビーチボール		その他プラスチック類	空気を抜いてください。
ビデオカメラ、ビデオデッキ		小型家電製品	
ビデオテープ	本体	有害ごみ	中の磁気テープを取り出す必要はありません。
	ケース	その他プラスチック類	紙部分(インデックスカード)は古紙類(雑がみ)へ
ビニールシート(レジャー用やブルーシート)		その他プラスチック類	1m以内に切ってください。
ビニール袋	商品購入時の包装袋	容器・包装用プラスチック類	
	商品として購入したもの	その他プラスチック類	
ビニタイ		その他プラスチック類	
火箸(ひばし)		金属類	
火鉢(ひばち)		陶磁器・ガラス・ゴム類	灰は指定袋に入れて、陶磁器・ガラス・ゴム類へ
ひも	紙製・麻製	可燃ごみ	1m以内に切ってください。
	ビニール製	その他プラスチック類	
表彰盾(たて)	木製	可燃ごみ	金属部分は取りはずして、金属類へ
	プラスチック製	その他プラスチック類	
	ガラス製	陶磁器・ガラス・ゴム類	
漂白剤の容器	紙製	可燃ごみ	中を水洗いしてください。
	プラスチック製	容器・包装用プラスチック類	
肥料	化学肥料	陶磁器・ガラス・ゴム類	化学肥料を出すときは、化学肥料が入っていた袋に入れてから、指定袋に入れるようにしてください。
	有機質肥料	可燃ごみ	有機質肥料であることを確認してください。
肥料袋		容器・包装用プラスチック類	水で洗っても簡単に汚れが取れない場合は、可燃ごみで出すことができます。紙製のものは可燃ごみへ
びん	飲食用・飲み薬・化粧品のみ	びん・缶類	軽く水でゆすいで出してください。

品質・材質等		分別の区分	分け方・出し方の注意点
びん	上記以外のびん	陶磁器・ガラス・ゴム類	軽く水でゆすいで出してください。
びんのふた	金属製	金属類	びんからはずして出してください。
	プラスチック製	容器・包装用プラスチック類	
ピンポン球		その他プラスチック類	
ふ	ファイル(プラスチック製)	その他プラスチック類	金属部分があるときは取りはずして、金属類へ
ファックス		小型家電製品	
ファンヒーター		小型家電製品	乾電池を使用のものは取り出して、有害ごみへ
フィルム		その他プラスチック類	カメラ用のフィルムは、金属類へ
プースターケーブル		金属類	
風船(ゴム製)		陶磁器・ガラス・ゴム類	
風鈴	陶磁器・ガラス製	陶磁器・ガラス・ゴム類	
	金属製	金属類	
笛	金属製	金属類	
	プラスチック製	その他プラスチック類	
	木製	可燃ごみ	
フォーク	金属製	金属類	
	プラスチック製	その他プラスチック類	
ふすま		可燃粗大ごみ	1m×1m×20cm以内に切ってください。
プチプチシート (エアキャップ)	商品の緩衝材	容器・包装用プラスチック類	
	梱包するために商品として購入したもの	その他プラスチック類	
筆(竹製)		可燃ごみ	
筆箱	皮・布製	可燃ごみ	
	プラスチック・ビニール製	その他プラスチック類	金属部分は取りはずして、金属類へ
	金属製	金属類	
筆ペン		その他プラスチック類	
ふとん(羽ぶとんも含む)		可燃粗大ごみ	
ふとんカバー		可燃ごみ	金属部分があるときは取りはずして、金属類へ
ふとん乾燥機		小型家電製品	
ふとん叩き(木製)		可燃ごみ	プラスチック製の場合は、その他プラスチック類へ
ふとん袋(ナイロン等プラスチック製)		その他プラスチック類	
船(FRP製)		市が収集しないごみ	販売店等にご相談ください。
フライパン		金属類	
ブラインド	金属製	金属類	
	プラスチック製	その他プラスチック類	

品質・材質等		分別の区分	分け方・出し方の注意点
ブラシ	プラスチック製	その他プラスチック類	
	木製	可燃ごみ	
ブラモデル		その他プラスチック類	
フラワー スタンド	金属製	金属類	
	木製	可燃粗大ごみ	1m×1m×20cmを超えるものは切ってください。
ブランコ(幼児用)		その他プラスチック類	金属部分があるときは取りはずして、金属類へ
ブランター	陶磁器製	陶磁器・ガラス・ゴム類	
	プラスチック製	その他プラスチック類	
プリンター(パソコン用)		小型家電製品	インクカートリッジは陶磁器・ガラス・ゴム類へ
ブルーシート		その他プラスチック類	1m以内に切ってください。
ブローチ		金属類	
風呂敷	布製	可燃ごみ	
	ビニール製	その他プラスチック類	
ブロック(コンクリート)(個人が解体したもの・少量)		陶磁器・ガラス・ゴム類	
ブロック(プラスチック製おもちゃ)		その他プラスチック類	
フロッピーディスク		金属類	
風呂のふた	プラスチック製	その他プラスチック類	
	木製	可燃粗大ごみ	1m×1m×20cm以内に切ってください。
プロパンガスボンベ		市が収集しないごみ	販売店等にご相談ください。
風呂マット	プラスチック製	その他プラスチック類	
	木製	可燃粗大ごみ	1m×1m×20cm以内に切ってください。
噴霧器	手動・金属製	金属類	
	手動・プラスチック製	その他プラスチック類	金属部分は取りはずして、金属類へ
	電動・電池式	小型家電製品	乾電池は取りはずして、有害ごみへ
ペーパーナイフ	金属製	金属類	ビニールや紙などに包んで「危険」と表示してください。
	プラスチック製	その他プラスチック類	
ヘアースプレー缶	本体	金属類	中身を使いきって、穴を開けてください。
	キャップ・外装フィルム	容器・包装用プラスチック類	
ヘッドホン		小型家電製品	
ベッド本体	木製	可燃粗大ごみ	1m×1m×20cm以内に切ってください。
	金属製	金属類	
ベッドマット	分解後のスプリング等の金属類	金属類	
	分解後のウレタン等のプラスチック類	その他プラスチック類	
	分解後の布類	可燃ごみ	

品質・材質等		分別の区分	分け方・出し方の注意点
ベットのトイレ用シート		可燃ごみ	
ベットのトイレ用の砂		可燃ごみ	
ベットのふん		可燃ごみ	水分を少なくして出してください。
ペットボトル (本体)	※△のマークのついているもの	ペットボトル	色つきのものは、その他プラスチック類へ
	※△のマークのついていないもの	その他プラスチック類	
ペットボトルのふたとラベル		容器・包装用プラスチック類	
ペット用のおり	金属製	金属類	
	プラスチック製	その他プラスチック類	
	木製	可燃粗大ごみ	1m×1m×20cm以内に切ってください。
ベニヤ板		可燃粗大ごみ	1m×1m×20cm以内に切ってください。
ベビーカー(乳母車)		金属類	布は可燃ごみ、ナイロン、プラスチックなどは、その他プラスチック類へ
ベビーバス		その他プラスチック類	
ベビーベッド		可燃粗大ごみ	1m×1m×20cm以内に切ってください。
ベルト		可燃ごみ	金属部分は取りはずして、金属類へ
ヘルメット	グラスファイバー製	陶磁器・ガラス・ゴム類	
	プラスチック製	その他プラスチック類	
便器		陶磁器・ガラス・ゴム類	きれいに洗ってください。
ベンキ		市が収集しないごみ	販売店等にご相談ください。
ベンキの缶		金属類	中身がない状態にしてください。ベンキが固まるととれないときは、陶磁器・ガラス・ゴム類へ
便座(温水洗浄機能付のものも含む。)		陶磁器・ガラス・ゴム類	電源コードが切れる場合は、切って小型家電製品へ
ベンチ(金属製)		金属類	
弁当の折	紙製	可燃ごみ	
	プラスチック製	容器・包装用プラスチック類	水洗いして、汚れを落としましょう。
弁当箱	金属製	金属類	
	プラスチック製	その他プラスチック類	
ほ ホース(ビニール製)		その他プラスチック類	1m以内に切ってください。ゴム製のものは、陶磁器・ガラス・ゴム類へ
ホースリール	金属製	金属類	ホースは取りはずしてください。
	プラスチック製	その他プラスチック類	
ポータブルトイレ		陶磁器・ガラス・ゴム類	きれいに洗ってください。
ボール	革製	可燃ごみ	サッカーボールやバスケットボールなどは空気を抜いてください。
	ゴム製	陶磁器・ガラス・ゴム類	
ボールペン	金属製	金属類	金属部分は取りはずして、金属類へ
	プラスチック製	その他プラスチック類	
望遠鏡		陶磁器・ガラス・ゴム類	

品質・材質等		分別の区分	分け方・出し方の注意点
ほうき	柄の部分がプラスチック製	その他プラスチック類	ほうきの先の部分は、必ず取りはずして、可燃ごみへ1m以内に切ってください。
	柄の部分が木製	可燃粗大ごみ	
芳香剤の容器	ガラス製	陶磁器・ガラス・ゴム類	水洗いして、汚れを落としましょう。
	プラスチック製	容器・包装用プラスチック類	
帽子		可燃ごみ	
防虫剤のスプレー缶(金属製)		金属類	中身を使いきって、穴を開けてください。
防虫剤の容器(プラスチック製)		容器・包装用プラスチック類	水洗いして、汚れを落としましょう。
包丁		金属類	ビニールや紙などに包んで「危険」と表示してください。
包丁とき	石製	陶磁器・ガラス・ゴム類	
	電動式	小型家電製品	
ボウリングのボール		陶磁器・ガラス・ゴム類	
ボウル(台所用)	金属製	金属類	
	プラスチック製	その他プラスチック類	
歩行器	金属製	金属類	
	プラスチック製	その他プラスチック類	
	木製	可燃粗大ごみ	1m×1m×20cm以内に切ってください。
ボタン	金属製	金属類	
	プラスチック製	その他プラスチック類	
ボタン電池		市が収集しないごみ	販売店の回収ボックス等をご利用ください。環境事業課窓口でも回収しています。
補聴器(充電式・電池式)		小型家電製品	乾電池は取り出して、有害ごみへ
ホッカイロ		陶磁器・ガラス・ゴム類	未使用のものは水にひたしてください。
ホッチキス		金属類	
ポット	保温のみ	金属類	
	電気使用	小型家電製品	
ホットカーペット		小型家電製品	
ホットカーラー		小型家電製品	
ホットプレート		小型家電製品	
哺乳びん	ガラス製	陶磁器・ガラス・ゴム類	ゴム部分は取りはずして、陶磁器・ガラス・ゴム類へ
	プラスチック製	その他プラスチック類	
ポリバケツ、ポリ容器、ポリタンク		その他プラスチック類	
保冷剤		陶磁器・ガラス・ゴム類	
保冷バッグ		その他プラスチック類	金属部分は取りはずして、金属類へ
ホワイトボード(ホロー・スチール製)		金属類	
本棚	金属製	金属類	ガラスは取りはずして、陶磁器・ガラス・ゴム類へ

品質・材質等		分別の区分	分け方・出し方の注意点
本棚	木製	可燃粗大ごみ	1m×1m×20cm以内に切ってください。 ガラスは取りはずして、陶磁器・ガラス・ゴム類へ
ま マーガリンの容器(プラスチック製)	容器・包装用プラスチック類	容器・包装用プラスチック類	水洗いして、汚れを落としましょう。
麻雀卓	プラスチック製	その他プラスチック類	金属部分があるときは取りはずして、金属類へ
	木製	可燃粗大ごみ	1m×1m×20cm以内に切ってください。
麻雀牌		陶磁器・ガラス・ゴム類	
マイク		小型家電製品	
マウス		小型家電製品	
巻尺	金属製	金属類	
	プラスチック製	その他プラスチック類	1m以内に切ってください。
まくら	布・そばがら	可燃ごみ	
	ウレタン・プラスチック部分	その他プラスチック類	
孫の手	竹製	可燃ごみ	
	プラスチック製	その他プラスチック類	
マジックペン		その他プラスチック類	
マスク(ガーゼ)		可燃ごみ	
マッサージ椅子、マッサージ器(電動式)		小型家電製品	
マッチ(少量)		可燃ごみ	水で湿らせてください。
マットレス	ウレタン部分	その他プラスチック類	
	スプリング部分	金属類	
マットレスカバー		可燃ごみ	
まな板	プラスチック製	その他プラスチック類	
	木製	可燃ごみ	
マニキュアのびん		陶磁器・ガラス・ゴム類	
マネキン	事業用	市が収集しないごみ	販売店等にご相談ください。
	家庭用	その他プラスチック類	髪は可燃ごみで出してください。
魔法瓶	保温のみ	金属類	
	電気使用	小型家電製品	
豆電球		陶磁器・ガラス・ゴム類	
マヨネーズのチューブ容器	容器・包装用プラスチック類	容器・包装用プラスチック類	水で洗っても簡単に汚れが取れない場合は、可燃ごみで出すことができます。
マルチフィルム	事業用	市が収集しないごみ	販売店等にご相談ください。
	家庭用	その他プラスチック類	1m以内に切ってください。
万年筆		金属類	
万歩計		小型家電製品	乾電池は取り出して、有害ごみへ
み みかんのネット	容器・包装用プラスチック類	容器・包装用プラスチック類	

品質・材質等		分別の区分	分け方・出し方の注意点
ミキサー(ジューサー)		小型家電製品	
ミシン	足踏み型	金属類	木部は可燃ごみ、ゴム部分は、陶磁器・ガラス・ゴム類へ
	電動	小型家電製品	
水とりそうさんの容器		容器・包装用プラスチック類	紙の部分は可燃ごみへ
ミニカー		金属類	
耳かき	金属製	金属類	
	木製	可燃ごみ	
む 虫かご	プラスチック製	その他プラスチック類	
	木製	可燃ごみ	
蒸し器(金属製)		金属類	
虫ピン		金属類	ビニールや紙などに包んで「危険」と表示してください。
虫めがね		陶磁器・ガラス・ゴム類	
むしろ		可燃粗大ごみ	指定袋に入れば可燃ごみで出してください。
め めがね		陶磁器・ガラス・ゴム類	プラスチック製レンズは、その他プラスチック類へ
めがねケース	革製	可燃ごみ	
	金属製	金属類	
	プラスチック製	その他プラスチック類	
メガホン		その他プラスチック類	
メジャー	金属製	金属類	
	プラスチック製	その他プラスチック類	1m以内に切ってください。
綿棒		可燃ごみ	
も 毛布		可燃粗大ごみ	
木材		可燃粗大ごみ	1m×1m×20cm以内に切ってください。
木製家具類		可燃粗大ごみ	1m×1m×20cm以内に切ってください。
木炭(少量)		可燃ごみ	
餅つき機		小型家電製品	
モップのハンドル	プラスチック製	その他プラスチック類	金属部分があるときは取りはずして、金属類へ
	木製	可燃粗大ごみ	柄の部分1m以内に切ってください。 金属部分があれば取りはずして、金属類へ
モップのヘッド		可燃ごみ	
物置(スチール製)		金属類	解体してください。
ものさし	木製	可燃ごみ	
	金属製	金属類	
	プラスチック製	その他プラスチック類	
物干し竿		金属類	

品質・材質等		分別の区分	分け方・出し方の注意点
物干し竿	プラスチック製	その他プラスチック類	
物干し台	金属部分	金属類	金属部分とコンクリート部分が外れない時は、金属類へ
	コンクリート部分	陶磁器・ガラス・ゴム類	
やかん		金属類	
野球のボール	硬式用	可燃ごみ	
	軟式用	陶磁器・ガラス・ゴム類	
ヤクルト	容器	容器・包装用プラスチック類	
	ふた（金属製）	金属類	
やすり		金属類	
USBメモリ		金属類	
湯たんぼ	金属製	金属類	
	プラスチック製	その他プラスチック類	
湯沸機		小型家電製品	乾電池は取りはずして、有害ごみへ
浴槽（ステンレス、ほうろう製）		金属類	FRP製の場合は、陶磁器・ガラス・ゴム類で出してください。
ライター		有害ごみ	中身を使い切ってください。
ラケット	アルミ製	金属類	ガットは取りはずして、その他プラスチック類へ
	カーボン製	陶磁器・ガラス・ゴム類	
	木製	可燃粗大ごみ	
ラジオ、ラジオカセ		小型家電製品	乾電池は取り出して、有害ごみへ
ラジコン		小型家電製品	乾電池は取り出して、有害ごみへ
ラップ	食品販売時に包装されているもの	容器・包装用プラスチック類	水で洗っても簡単に汚れが取れない場合は、可燃ごみで出すことができます。
	ラップそのものを商品として購入したもの	その他プラスチック類	
ランチジャー		金属類	
ランドセル		可燃ごみ	金属部分は取りはずして、金属類へ
ランプ		陶磁器・ガラス・ゴム類	
リール（釣具）		金属類	釣糸は1m以内に切って、その他プラスチック類へ
リクライニングチェア		金属類	木部、布部分は取りはずして、可燃ごみへ
リモコン		小型家電製品	乾電池は取り出して、有害ごみへ
リヤカー		金属類	タイヤははずさないで出してください。
リュックサック	革製	可燃ごみ	金属部分は取りはずして、金属類へ
	ナイロン製	その他プラスチック類	
冷却ジェルシート（冷えピタなど）		可燃ごみ	
冷蔵庫・冷凍庫		市が収集しないごみ	購入店又は買換え店に引取りを依頼してください。くわしくは、12ページをご参照ください。
冷風機		小型家電製品	

品質・材質等		分別の区分	分け方・出し方の注意点
レコード盤		その他プラスチック類	
レシート		可燃ごみ	
レジ袋		容器・包装用プラスチック類	有料の場合も該当します。
レトルトパック		容器・包装用プラスチック類	水で洗っても簡単に汚れが取れない場合は、可燃ごみで出すことができます。
レンガ（少量）		陶磁器・ガラス・ゴム類	
レンジ台		小型家電製品	木製で分解が可能な場合、コンセントの差込み口以外は可燃粗大ごみへ
レンズ		陶磁器・ガラス・ゴム類	
練炭（れんたん）（少量）		可燃ごみ	
ロープ	布製	可燃ごみ	1m以内に切ってください。
	ビニール製	その他プラスチック類	
ローラースケート		陶磁器・ガラス・ゴム類	
ろうそく（少量）		可燃ごみ	
ワープロ		小型家電製品	
ワイヤーロープ		金属類	できるだけ束にして出してください。
ワインセラー		市が収集しないごみ	購入店又は買換え店に引取りを依頼してください。くわしくは、12ページをご参照ください。
ワインの栓	コルク	可燃ごみ	びんから外して出してください。
	金属製	びん・缶類	
輪ゴム		陶磁器・ガラス・ゴム類	
わさびのチューブ容器		容器・包装用プラスチック類	水で洗っても簡単に汚れが取れない場合は、可燃ごみで出すことができます。
綿		可燃ごみ	
割り箸		可燃ごみ	
割り箸の袋（ビニール製）		容器・包装用プラスチック類	紙製の場合は、古紙類（雑がみ）へ
割れたガラス類や割れたびん（粉々になったもの）		陶磁器・ガラス・ゴム類	ビニールや紙などに包んで「危険」と表示してください。

羽毛製品の回収を行っています。

いらなくなった羽毛製品（※ダウン率50%以上の羽毛ふとん・ダウンジャケット）を寄付すると、赤い羽共同募金を通じてやまぐちの福祉に活用されると共に、「ごみの減量化」につながります。



いらなくなった羽毛製品を光市共同募金委員会（総合福祉センター「あいぱーく」内）までご持参ください。詳しくは
 社会福祉法人山口県共同募金会 083-922-2803 または光市共同募金委員会 0833-74-3020までお問い合わせください。

7 雑がみ事典

	品目	区分	分別する際の注意点・リサイクルできない理由	
あ	アイスクリームの紙容器	可燃ごみ	防水加工されているため	
	アイロンプリント用の紙(布にアイロンで捺染をつける原紙)	可燃ごみ	特殊なインクを使っているため	
	厚紙	雑がみ		
	圧着はがき(貼り合わせた状態で届くはがき)	可燃ごみ	粘着物が全体に付着しているため	
	油紙・油とり紙	可燃ごみ	防水加工されているため	
	アルバム(アルバム台紙)	可燃ごみ	様々な加工がされているため	
	色紙	雑がみ	金色・銀色はコーティング紙であるため不可	
	インクジェット紙	可燃ごみ	リサイクルが難しい性質があるため	
	ウエットティッシュ	可燃ごみ	水に溶けないため	
	裏カーボン紙	可燃ごみ	特殊加工されているため	
か	お菓子の箱	雑がみ	ビニル、アルミコーティングされているものは不可。また、紙以外の部分は除去	
	折り紙	雑がみ	金色・銀色などのコーティング紙は不可	
	カーボン紙	可燃ごみ	特殊加工されているため	
	カタログ	雑がみ	包装のビニルは除去	
	カップめんの容器	可燃ごみ	防水加工されているため	
	カップめんのふた(紙製)	可燃ごみ	アルミ箔でコーティングされているため	
	壁紙	可燃ごみ	特殊加工されているため	
	紙コップ	可燃ごみ	防水加工されているため	
	紙皿	可燃ごみ	防水加工されているため	
	紙製容器包装識別マークが表示された紙	雑がみ	〔紙製容器包装識別マーク=雑がみ(再生利用可能)〕ではありません。この表などで確認をお願いします。	
な	紙テープ	雑がみ	金色・銀色などのコーティング紙は不可	
	紙バック(飲料用)	可燃ごみ	紙バック単体での回収・リサイクルが普及していますので、そちらにお出ください。	
	紙袋	雑がみ	紙以外の部分(プラスチックの持ち手の部分など)は除去	
	ガムテープ	可燃ごみ	粘着物が全体に付着しているため	
	ガムの包み紙(銀紙)	可燃ごみ	コーティングされているため	
	ガムの紙箱	雑がみ		
	画用紙	雑がみ	クレヨンが塗られているものは、リサイクル再生品の質を落とすため不可	
	カレンダー	雑がみ	金具やプラスチックは除去	
	感熱紙	可燃ごみ	特殊加工されているため	
	キッチンペーパー	可燃ごみ	水に溶けないため	
さ	牛乳びんのふた	可燃ごみ	防水加工されているため	
	金が箔押しされた紙	可燃ごみ	金がコーティングされているため	
	銀が箔押しされた紙	可燃ごみ	銀がコーティングされているため	
	クッキングシート	可燃ごみ	水に溶けないため	
	靴の箱	雑がみ		
	化粧箱	雑がみ		
	コースター(紙製)	雑がみ	汚れているものは不可	
	コーヒーフィルター	可燃ごみ	水に溶けないため	
	合成紙	可燃ごみ	プラスチックが含まれているため	
	小切手	可燃ごみ	特殊加工されているため	
た	コピー用紙	雑がみ	個人情報はできるだけ除去	
	シール	可燃ごみ	粘着物が全体に付着しているため	
	シールの台紙	可燃ごみ	プラスチックが含まれているため	
	色紙	可燃ごみ	金・銀が入っているため	
	写真	可燃ごみ	リサイクルの際に他の紙とうまく混ざらないため	
	写真プリント用紙	可燃ごみ	リサイクルの際に他の紙とうまく混ざらないため	
	祝儀袋	可燃ごみ	水に溶けないため	
	習字紙、書道用の紙(半紙)	可燃ごみ	水に溶けないため	
	シュレッダーにかけた紙	可燃ごみ	リサイクルが難しいため	
	書類	雑がみ	個人情報はできるだけ除去	
は	親展ハガキ	可燃ごみ	粘着物が全体に付着しているため	
	障子の張り紙(ふすま紙)	可燃ごみ	水に溶けないため	
	せつげんの包み紙	可燃ごみ	匂いがついているため	
	マッシュの箱	可燃ごみ	紙でない部分を除去すれば可	
	名刺	雑がみ	個人情報はできるだけ除去	
	メモ用紙	雑がみ	個人情報はできるだけ除去	
	模造紙	雑がみ		
	ヨーグルトの紙容器	可燃ごみ	防水加工されているため	
	汚れた紙	可燃ごみ	リサイクル再生品の質を落とすため	
	ラップの芯	雑がみ		
ま	ラップの箱	雑がみ	刃(金属製)の部分は除去	
	ラミネート加工紙	可燃ごみ	透明のフィルムが貼られているため	
	レシート	可燃ごみ	特殊加工されているため	
	ワイシャツの台紙	雑がみ		
	和紙	可燃ごみ	水に溶けないため	
	わりばしの袋	雑がみ		
	や	ダイレクトメール	雑がみ	包装のビニルは除去
		台紙	雑がみ	
		タグ	雑がみ	ビニルコーティングしているものは不可
		宅配便の複写伝票	可燃ごみ	特殊加工されているため
たばこの箱		雑がみ	中の銀紙、外装フィルムは除去	
チラシ		雑がみ	新聞の折込チラシは新聞、広告類	
詰め物用の紙(靴やかパンの中に使用されているもの)		可燃ごみ	特殊なインクを使っているため	
ティッシュペーパー		可燃ごみ	水に溶けにくい。 (未使用でも不可)	
ティッシュペーパーの箱		雑がみ	取り出し口のビニルは除去	
テープ類の芯		雑がみ		
ら	手帳	雑がみ	個人情報はできるだけ除去。また紙以外の部分は除去	
	点字用紙(感熱性発泡紙)	可燃ごみ	特殊加工されているため	
	トランプ	雑がみ	プラスチック製のもの不可	
	トイレットペーパーの芯	雑がみ		
	トレーシングペーパー	可燃ごみ	特殊加工されているため	
	捺染紙(なっせんし、アイロンプリントシート、昇華転写紙)	可燃ごみ	特殊なインクを使っているため	
	値札	雑がみ	シールが貼られていたり、ビニルコーティングされているものは不可	
	年賀状	可燃ごみ	個人情報はできるだけ除去。防水加工されているものや写真印刷用・インクジェット紙は不可	
	ノンカーボン紙	可燃ごみ	特殊加工されているため	
	ノート	雑がみ	個人情報はできるだけ除去	
わ	はがき	雑がみ	個人情報はできるだけ除去。防水加工されているものや写真印刷用、圧着ハガキは不可	
	箱	雑がみ	汚れ、匂いがついているもの。また、ビニルコーティングや防水加工されているものは不可	
	半紙	可燃ごみ	水に溶けにくい	
	パンフレット	雑がみ	包装のビニルは除去	
	ビールマルチパック(6缶入り)	雑がみ		
	ビザの宅配用の箱	可燃ごみ	汚れ、匂いがついているため	
	便箋	雑がみ	個人情報はできるだけ除去	
	ファイル(紙製)	雑がみ	金具やプラスチックの部分は除去	
	ファックス用紙	可燃ごみ	特殊加工されているため	
	封筒(窓なし)	雑がみ	個人情報はできるだけ除去	
わ	封筒(窓つき)	雑がみ	窓部分がビニルやセロハン製の場合は除去	
	複写伝票	可燃ごみ	特殊加工されているため	
	ふすま紙(障子の張り紙)	可燃ごみ	水に溶けないため	
	ふせん(ポストイット)	可燃ごみ	粘着部分があるため	
	プラスチックフィルムがはり合わされた紙	可燃ごみ	コーティングされているため	
	フラットファイル(紙製)	雑がみ	金具やプラスチックの部分は除去	
	プリント用紙	雑がみ	個人情報はできるだけ除去	
	ペーパータオル	可燃ごみ	特殊加工されているため	
	芳香紙	可燃ごみ	匂いがついているため	
	包装紙	雑がみ	テープやシールははがす	
ポスター	雑がみ	プラスチックでできているもの、あるいはコーティングされているものは不可		

	品目	区分	分別する際の注意点・リサイクルできない理由
さ	せつげんの外箱	可燃ごみ	匂いがついているため
	線香の外箱	可燃ごみ	匂いがついているため
	洗剤が入っていた箱	可燃ごみ	匂いがついているため
	ダイレクトメール	雑がみ	包装のビニルは除去
	台紙	雑がみ	
	タグ	雑がみ	ビニルコーティングしているものは不可
	宅配便の複写伝票	可燃ごみ	特殊加工されているため
	たばこの箱	雑がみ	中の銀紙、外装フィルムは除去
	チラシ	雑がみ	新聞の折込チラシは新聞、広告類
	詰め物用の紙(靴やかパンの中に使用されているもの)	可燃ごみ	特殊なインクを使っているため
た	ティッシュペーパー	可燃ごみ	水に溶けにくい。 (未使用でも不可)
	ティッシュペーパーの箱	雑がみ	取り出し口のビニルは除去
	テープ類の芯	雑がみ	
	手帳	雑がみ	個人情報はできるだけ除去。また紙以外の部分は除去
	点字用紙(感熱性発泡紙)	可燃ごみ	特殊加工されているため
	トランプ	雑がみ	プラスチック製のもの不可
	トイレットペーパーの芯	雑がみ	
	トレーシングペーパー	可燃ごみ	特殊加工されているため
	捺染紙(なっせんし、アイロンプリントシート、昇華転写紙)	可燃ごみ	特殊なインクを使っているため
	値札	雑がみ	シールが貼られていたり、ビニルコーティングされているものは不可
な	年賀状	可燃ごみ	個人情報はできるだけ除去。防水加工されているものや写真印刷用・インクジェット紙は不可
	ノンカーボン紙	可燃ごみ	特殊加工されているため
	ノート	雑がみ	個人情報はできるだけ除去
	はがき	雑がみ	個人情報はできるだけ除去。防水加工されているものや写真印刷用、圧着ハガキは不可
	箱	雑がみ	汚れ、匂いがついているもの。また、ビニルコーティングや防水加工されているものは不可
	半紙	可燃ごみ	水に溶けにくい
	パンフレット	雑がみ	包装のビニルは除去
	ビールマルチパック(6缶入り)	雑がみ	
	ビザの宅配用の箱	可燃ごみ	汚れ、匂いがついているため
	便箋	雑がみ	個人情報はできるだけ除去
は	ファイル(紙製)	雑がみ	金具やプラスチックの部分は除去
	ファックス用紙	可燃ごみ	特殊加工されているため
	封筒(窓なし)	雑がみ	個人情報はできるだけ除去
	封筒(窓つき)	雑がみ	窓部分がビニルやセロハン製の場合は除去
	複写伝票	可燃ごみ	特殊加工されているため
	ふすま紙(障子の張り紙)	可燃ごみ	水に溶けないため
	ふせん(ポストイット)	可燃ごみ	粘着部分があるため
	プラスチックフィルムがはり合わされた紙	可燃ごみ	コーティングされているため
	フラットファイル(紙製)	雑がみ	金具やプラスチックの部分は除去
	プリント用紙	雑がみ	個人情報はできるだけ除去
ま	ペーパータオル	可燃ごみ	特殊加工されているため
	芳香紙	可燃ごみ	匂いがついているため
	包装紙	雑がみ	テープやシールははがす
	ポスター	雑がみ	プラスチックでできているもの、あるいはコーティングされているものは不可
	マッシュの箱	可燃ごみ	紙でない部分を除去すれば可
	名刺	雑がみ	個人情報はできるだけ除去
	メモ用紙	雑がみ	個人情報はできるだけ除去
	模造紙	雑がみ	
	ヨーグルトの紙容器	可燃ごみ	防水加工されているため
	汚れた紙	可燃ごみ	リサイクル再生品の質を落とすため
や	ラップの芯	雑がみ	
	ラップの箱	雑がみ	刃(金属製)の部分は除去
	ラミネート加工紙	可燃ごみ	透明のフィルムが貼られているため
	レシート	可燃ごみ	特殊加工されているため
	ワイシャツの台紙	雑がみ	
	和紙	可燃ごみ	水に溶けないため
	わりばしの袋	雑がみ	

8 ごみに対するQ&A

容器・包装用プラスチック類

Q 容器・包装用プラスチック類は、どこまできれいにすれば良いの？

A 水で軽く洗っていただき、食品残渣を取り除いていただければ十分です。食油の入った容器も洗剤を使って洗う(油を完全に除去する)必要はありません。水でゆすいで、容器を逆さにしても水滴が落ちない程度に乾かしてから出してください。

Q 惣菜のラップなどに貼ってある紙製のシールははがさないといけないの？

A はがす必要はありません。

金属類

Q プラスチックと金属が一緒になっている場合の分別方法はどちらが良いの？

A 金属とプラスチックの複合製品の場合、可能な範囲で分別していただき、特殊な工具が必要等で分別ができない場合は、金属の占める割合に関係なく、「金属類」として出してください。なお、電源や電池、バッテリーを使用した複合製品は、電池やバッテリーは取り除いて「小型家電製品」としてそのまま出してください。

Q 傘の分別方法が知りたいです。

A 傘の布やビニール部分だけ取り除き、「金属類」として出してください。取り除いたものがビニール製であれば「その他プラスチック類」、布製であれば「可燃ごみ」として出してください。

Q 金属製の物干し竿も、1m以内に切らないと回収してもらえないの？

A 物干し竿など切ることが難しいごみは、切る必要はありません。「不要」と書いた紙を貼って、「金属類」で出してください。

Q 使い切っていないカセットガスボンベやスプレー缶は、どのようにすれば良いの？

A 中身を使い切り、穴を開けて「金属類」として出すことが原則ですが、中身を使い切れない場合は、ガスが残った状態で穴を開けることは大変危険ですので、環境事業課または大和支所へお持ちください。

びん・缶類／ペットボトル

Q びんや缶に貼ってある紙製のシールは、はがさないと回収してもらえないの？

A はがす必要はありません。

Q びんと缶、アルミ缶とスチール缶を分けずに出して良いの？

A びん・アルミ缶・スチール缶は、同じ緑色の指定袋と一緒にに入れて出してください。びんと缶を一緒にの袋に入れることにより、缶が緩衝材となってびんが割れるのを防止する働きがあります。

Q 調味料などのびんに残るプラスチック部分ははずさないといけないの？

A はずせる場合は、キャップと同様に「容器・包装用プラスチック類」で出してください。はずすことが難しい場合は、取りはずす必要はありません。

Q ペットボトルの分別方法が知りたいです。

A 中身を使い切って、キャップとラベルを取りはずして汚れを軽く水でゆすぎ、出してください。また、単品で買った時に貼ってある店舗のシールは必ず取り除いてください。ペットボトルに残ってしまうプラスチック製のリング状のものは、取りはずす必要はありません。なお、リサイクルマークのないもの、色付きのもの、マジックや絵の具で汚されているもの、切ったものは「その他プラスチック類」で出してください。

Q ペットボトルや缶はつぶして出しては駄目なの？

A つぶして出されたとしても回収はします。しかし、処理の都合上、つぶれていない方がベール(プレス

して塊にする)にしやすいため、可能な限りつぶさずに出してください。

古紙・古布類

Q 牛乳パックの分別はどうしたら良いの？

A 「古紙・古布類」として、雑誌やパンフレットと一緒にひもでしばって出すか、スーパーなどの店頭回収をご利用ください。

Q 古紙・古布類は、紙袋やビニール袋に入れて出しても良いの？

A 「古紙・古布類」は、ビニール袋に入れて出さしないでください。種類別にひも(ビニールひも可)で十字字にしっかりとしばって出してください。ただし、雑誌がみは、紙袋やダンボールに入れて出すことができます。

可燃ごみ

Q 指定袋以外のダンボールや紙袋で出しても大丈夫？

A 指定袋以外で出された「可燃ごみ」は回収しません。必ず専用の指定袋をご使用ください。ただし、多量の落ち葉や草は、不要な紙袋が可燃ごみ指定袋に入れて「可燃粗大ごみ」で出すことができます。

可燃粗大ごみ

Q ソファや座椅子が分解できず、家に置きっ放しになっていてなかなか処分できずに困ってます。

A 市では、家庭で不要となったタンスやソファ、ベッドなどで、分解や運搬が困難な場合に、有料(大きさ等により1点あたり300~1,000円)でご自宅まで粗大ごみ等を引き取りに行く「ふれあい訪問回収」を行っています。詳細については、14ページでご確認いただくか、環境事業課にお問い合わせください。

Q 直接環境事業課へタンスなどを持って行くと無償なの？

A 環境事業課でのタンスなどの引き取りは行っていません。ごみ処理施設に自己搬入することは可能

ですが、搬入できる大きさに分解や重さに応じて手数料がかかります。詳細については、14ページでご確認いただくか、環境事業課にお問い合わせください。

その他のごみ

Q ごみ袋に入らない大きさの不燃ごみの出し方について知りたいです。

A 衣装ケースや自転車など、指定袋に入らない大きさの不燃ごみは、「不要」と書いた紙を貼って出してください。

Q 水銀の使われている体温計・温度計の処分の仕方について知りたいです。

A 現在、薬局や販売店での引き取りは困難なため、環境事業課または大和支所へお持ちください。

その他

Q 違反シールが貼られていた場合どうしたら良いの？

A 本来ごみを出された方が再度分別等をされるのが原則ですが、排出者が分からない場合は適正な処理を行った後、ごみ袋のシールに収集漏れを防ぐため、できれば処理済みや×印の記載等をして後の収集日に出してください。また、テレビやタイヤなど処理が困難で排出者が不明な場合は、自治会長等の申請に基づき、環境事業課が回収・処理をします。

Q 私の地区の可燃ごみは当日の朝、8時30分までにごみ集積所に出すように決められていますが、午後に収集車が来るので、その時に出して問題ないのでしょうか？

A ごみ収集のルールとして、光地域は午前8時30分までに、大和地域は午前7時30分までに出すようになっています。収集が午後になる地区がありますが、道路の状況やごみの量等によっては午前中に収集する場合がありますので、必ず決められた時間までにごみを出していただきますようお願いいたします。



光市

みなさんは、
3つのRを
知っていますか？



まず

リデュース

Reduce

もの
ごみになる物を
へらす

つぎに

リユース

Reuse


なんど
何度もくりかえし
つか
使う

さいごに

リサイクル

Recycle

しげん
資源として
さいりよう
再利用する



光市
ごみ分別
事典

お問い合わせ先

光市環境部環境事業課

〒743-8501 光市中央六丁目1番1号

TEL (0833) 72-1470 又は 72-1471 (直通)

URL <http://www.city.hikari.lg.jp/>



古紙配合率100%再生紙を使用しています



この印刷物は、環境に優しい大豆油インキを使用しています