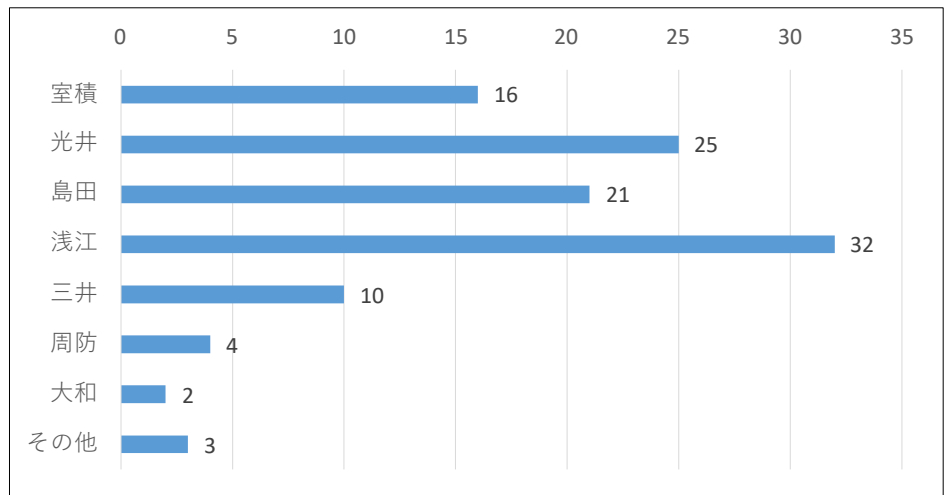


第2回市議会報告会 アンケート集計結果（合計） （回答数 113：回収率 33%）

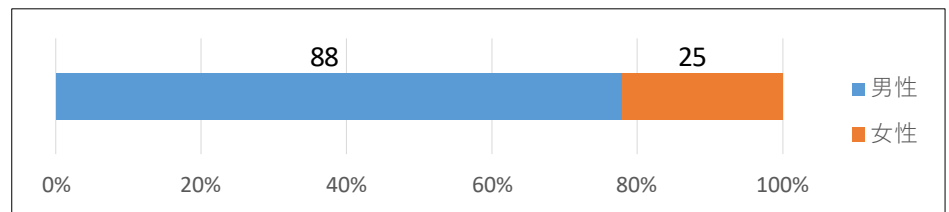
1. 来場者の地区

室積	16
光井	25
島田	21
浅江	32
三井	10
周防	4
大和	2
その他	3
合計	113



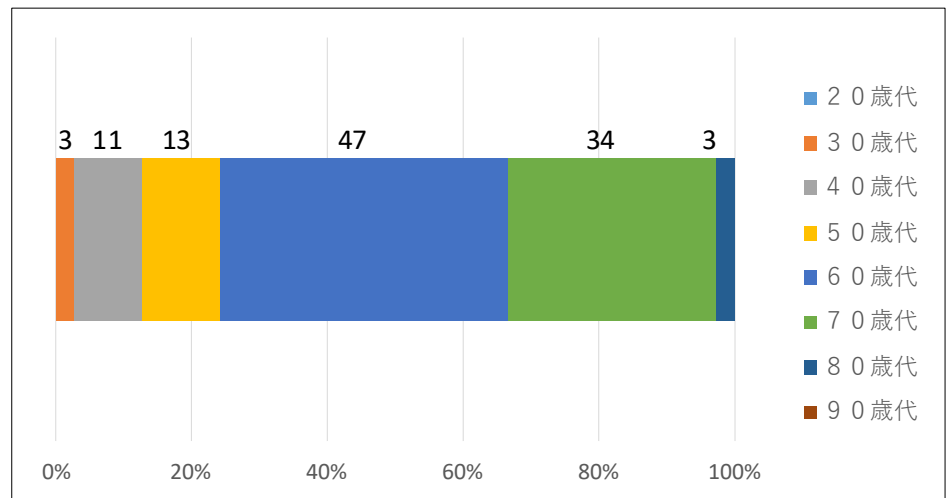
2. 来場者の性別

男性	88
女性	25
合計	113



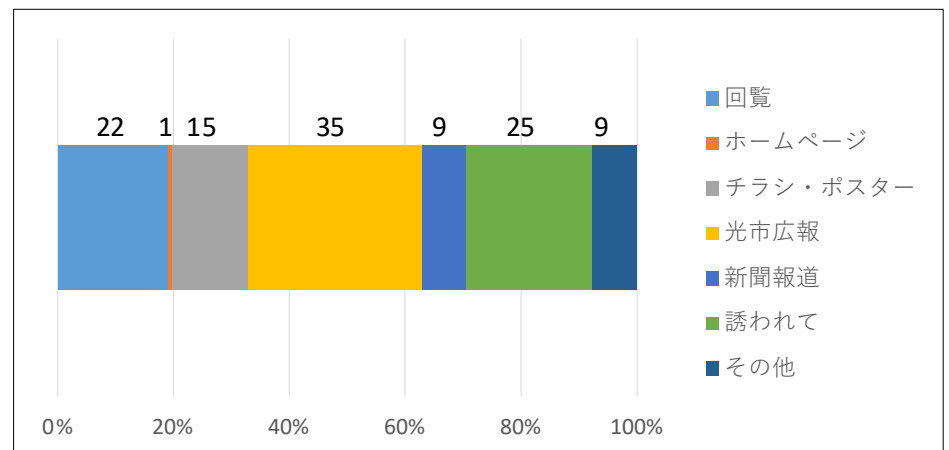
3. 来場者の年齢

20歳代	0
30歳代	3
40歳代	11
50歳代	13
60歳代	47
70歳代	34
80歳代	3
90歳代	0
合計	111



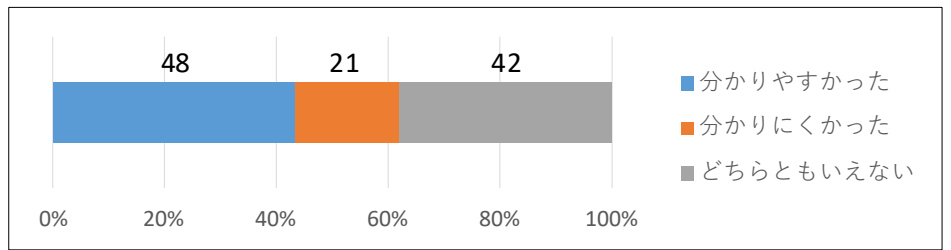
4. どのようにして知ったか

回覧	22
ホームページ	1
チラシ・ポスター	15
光市広報	35
新聞報道	9
誘われて	25
その他	9
合計	116



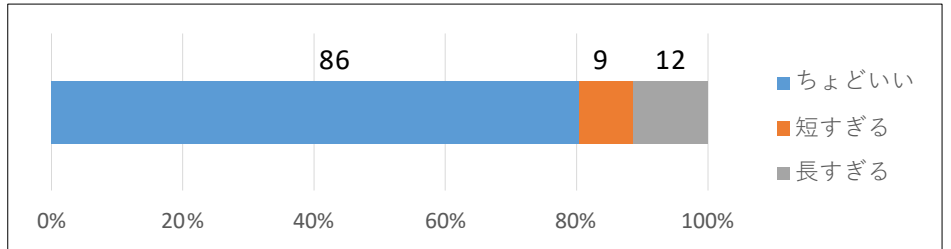
5. 説明の内容について

分かりやすかった	48
分かりにくかった	21
どちらともいえない	42
合計	111



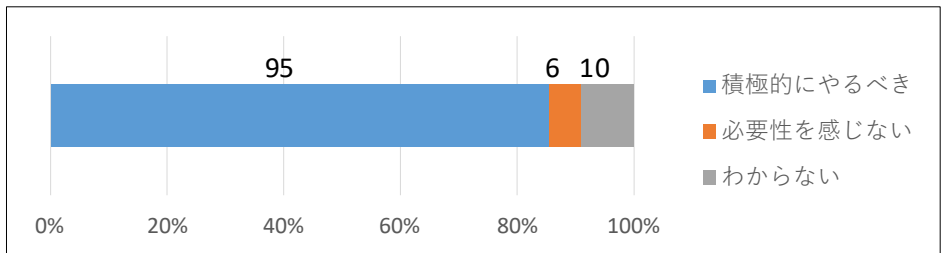
6. 説明時間について

ちょうどいい	86
短すぎる	9
長すぎる	12
合計	107



7. 開催の必要性

積極的にやるべき	95
必要性を感じない	6
わからない	10
合計	111



8. 今回の感想

たいへんよかった	31
まあまあよかった	59
あまりよくなかった	12
全然よくなかった	1
わからない	8
合計	111

