

【小・中学校】


16 施設



光市公共施設白書(施設別)

調査年度	平成 25 年度
所管部課	教育委員会教育総務課

大分類	学校教育施設	中分類	小・中学校	小分類	小学校
-----	--------	-----	-------	-----	-----

施設番号	86	施設名	室積小学校	
設置年度	昭和22年度	設置根拠	学校教育法、光市立学校設置条例	
設置目的	義務教育を行うものとして設置			
主な事業	心身の発達に応じて、初等普通教育を施す			

1 土地の状況

所在地 (代表地番)	室積六丁目3985	面積 (㎡)	19,848.00	うち借地 面積 (㎡)	0.00	賃借料 (円/年)	0
---------------	-----------	--------	-----------	----------------	------	--------------	---

2 建物の状況

構成施設	校舎3棟、体育館			複合施設	
延床面積 (㎡)	4,603.00	取得費 (円)	360,541,120	財源	<input checked="" type="checkbox"/> 国費・県費 <input checked="" type="checkbox"/> 市債 <input checked="" type="checkbox"/> 一般財源

主な改修履歴 (平成16年10月 合併後 ～ 平成25年3月) ※100万円以上	実施年度		内 容			費用 (円)
	①	平成 16 年度	校舎屋上防水シート修復工事			2,152,500
	②	平成 17 年度	校舎外壁改修工事			2,940,000
	③	平成 18 年度	体育館屋根補修工事			1,774,500
	④	平成 20 年度	照明器具取替工事			1,407,000
	⑤	平成 21 年度	校舎及び体育館下水道接続工事			8,440,950
	⑥	平成 22 年度	浄化槽撤去工事			6,090,000
	⑦	平成 24 年度	校舎耐震改修工事			43,255,800

耐震診断	済	Is値	0.34～0.54 (二次診断)	耐震改 修工事	未	バリアフリ ーの状況	<input type="checkbox"/> 出入口 <input type="checkbox"/> 廊下 <input type="checkbox"/> スロープ <input type="checkbox"/> 階段 <input type="checkbox"/> トイレ <input type="checkbox"/> エレベーター	
避難所指定	有	土砂災害警戒区域		—	高潮浸水想定区域	該当	洪水浸水想定区域	—

棟別データ

棟名称	延床面積	建築年月	構造	地上(階)	地下(階)
校舎1	988.00	昭和38年1月	鉄筋コンクリート造	3	0
校舎2	1,449.00	昭和39年1月	鉄筋コンクリート造	2	0
校舎3	1,279.00	昭和44年3月	鉄筋コンクリート造	3	0
体育館	887.00	平成7年3月	鉄骨造	1	0

## (裏面)

## 3 利用者の状況

利用対象者	市民	開館時間				
		休館日 (特記事項)	<input checked="" type="checkbox"/> 土曜日	<input checked="" type="checkbox"/> 日曜日	<input checked="" type="checkbox"/> 祝日	<input checked="" type="checkbox"/> 年末年始
		( )				
施設 利用 状況	年間開館日数	年間延べ利用者数	年間実利用者数	利用者の区分	主な利用目的	
	H22年度	197 日	77,618 人	394 人	個人 100 % 団体 0 %	授業
	H23年度	199 日	76,416 人	384 人	個人 100 % 団体 0 %	授業
	H24年度	201 日	72,963 人	363 人	個人 100 % 団体 0 %	授業
	利用が多い時間帯	個人	<input checked="" type="checkbox"/> 平日午前 <input type="checkbox"/> 平日午後 <input type="checkbox"/> 平日夜間 <input type="checkbox"/> 土日午前 <input type="checkbox"/> 土日午後 <input type="checkbox"/> 土日夜間	<input checked="" type="checkbox"/> 平日午後 <input type="checkbox"/> 平日夜間 <input type="checkbox"/> 土日午後 <input type="checkbox"/> 土日夜間	<input type="checkbox"/> 平日夜間 <input type="checkbox"/> 土日夜間	<input type="checkbox"/> 不定期
	団体	<input type="checkbox"/> 平日午前 <input type="checkbox"/> 平日午後 <input type="checkbox"/> 平日夜間 <input type="checkbox"/> 土日午前 <input type="checkbox"/> 土日午後 <input type="checkbox"/> 土日夜間	<input type="checkbox"/> 平日午後 <input type="checkbox"/> 平日夜間 <input type="checkbox"/> 土日午後 <input type="checkbox"/> 土日夜間	<input type="checkbox"/> 平日夜間 <input type="checkbox"/> 土日夜間	<input type="checkbox"/> 不定期	

## 4 管理・運営の状況

管理形態	<input checked="" type="checkbox"/> 直営 <input type="checkbox"/> 指定管理				
施設にかかる コスト(円)	収入		支出		
	内訳	平成24年度決算	内訳	平成24年度決算	
	使用料等	0	維持 管理 費	人件費(賃金含)	313,864
	国・県補助金	22,267,000		修繕料	2,170,705
	その他	0		保険料(建物損害共済)	49,332
	合計	22,267,000		維持管理委託料	137,978
				賃借料	0
				工事請負費	43,255,800
			その他	645,500	
			小計	46,573,179	
	コスト分析		運 営 費	人件費(賃金含)	1,700,255
	項目	平成24年度決算		光熱水費	4,062,617
市民1人当たり	627	指定管理料		0	
延べ利用者1人当たり	460	その他		3,508,719	
実利用者1人当たり	92,501	小計		9,271,590	
延床面積1㎡当たり	7,295	合計		55,844,769	

## 5 会議室等の状況

室名	面積(㎡)	定員(人)


## 6 管理・運営上の問題点など

内容

光市公共施設白書(施設別)

調査年度	平成 25 年度
所管部課	教育委員会教育総務課

大分類	学校教育施設	中分類	小・中学校	小分類	小学校
施設番号	87	施設名	光井小学校		
設置年度	昭和22年度	設置根拠	学校教育法、光市立学校設置条例		
設置目的	義務教育を行うものとして設置				
主な事業	心身の発達に応じて、初等普通教育を施す				



1 土地の状況

所在地 (代表地番)	光井四丁目1685-1	面積 (㎡)	17,515.00	うち借地 面積 (㎡)	0.00	賃借料 (円/年)	0
---------------	-------------	--------	-----------	----------------	------	--------------	---

2 建物の状況

構成施設	校舎2棟、体育館				複合施設		
延床面積(㎡)	4,892.00	取得費(円)	241,531,000		財源	<input type="checkbox"/> 国費・県費 <input checked="" type="checkbox"/> 市債 <input checked="" type="checkbox"/> 一般財源	
主な改修履歴 (平成16年10月 合併後 ~ 平成25年3月) ※100万円以上	実施年度		内容		費用(円)		
	①	平成 18 年度	校舎屋上防水工事		5,460,000		
	②	平成 20 年度	校内電話設置工事		1,155,000		
	③	平成 22 年度	体育館耐震改修工事		49,841,400		
	④	平成 24 年度	校舎耐震改修工事		47,271,000		
耐震診断	済	Is値	0.12~0.79 (二次診断)	耐震改 修工事	済	バリアフリ ーの状況 <input type="checkbox"/> 出入口 <input type="checkbox"/> 廊下 <input type="checkbox"/> スロープ <input type="checkbox"/> 階段 <input type="checkbox"/> トイレ <input type="checkbox"/> エレベーター	
避難所指定	有	土砂災害警戒区域	該当	高潮浸水想定区域	—	洪水浸水想定区域	—
棟別データ							
棟名称	延床面積	建築年月	構造	地上(階)	地下(階)		
校舎1	2,158.00	昭和47年8月	鉄筋コンクリート造	3	0		
校舎2	1,865.00	昭和50年3月	鉄筋コンクリート造	3	0		
体育館	869.00	昭和52年12月	鉄骨造	2	0		

## (裏面)

## 3 利用者の状況

利用対象者	市民	開館時間				
		休館日 (特記事項)	<input checked="" type="checkbox"/> 土曜日	<input checked="" type="checkbox"/> 日曜日	<input checked="" type="checkbox"/> 祝日	<input checked="" type="checkbox"/> 年末年始
		( )				
施設利用状況	年間開館日数	年間延べ利用者数	年間実利用者数	利用者の区分	主な利用目的	
	H22年度	197 日	91,999 人	467 人	個人 100 % 団体 0 %	授業
	H23年度	199 日	90,943 人	457 人	個人 100 % 団体 0 %	授業
	H24年度	201 日	92,460 人	460 人	個人 100 % 団体 0 %	授業
	利用が多い時間帯	個人	<input checked="" type="checkbox"/> 平日午前 <input type="checkbox"/> 土日午前	<input checked="" type="checkbox"/> 平日午後 <input type="checkbox"/> 土日午後	<input type="checkbox"/> 平日夜間 <input type="checkbox"/> 土日夜間	<input type="checkbox"/> 不定期
	団体	<input type="checkbox"/> 平日午前 <input type="checkbox"/> 土日午前	<input type="checkbox"/> 平日午後 <input type="checkbox"/> 土日午後	<input type="checkbox"/> 平日夜間 <input type="checkbox"/> 土日夜間	<input type="checkbox"/> 不定期	

## 4 管理・運営の状況

管理形態	<input checked="" type="checkbox"/> 直営 <input type="checkbox"/> 指定管理				
施設にかかるコスト(円)	収入		支出		
	内訳	平成24年度決算	内訳	平成24年度決算	
	使用料等	0	維持管理費	人件費(賃金含)	313,864
	国・県補助金	19,587,000		修繕料	1,414,004
	その他	0		保険料(建物損害共済)	30,146
	合計	19,587,000		維持管理委託料	137,978
				賃借料	0
				工事請負費	47,271,000
				その他	346,500
				小計	49,513,492
	コスト分析		運営費	人件費(賃金含)	1,700,255
	項目	平成24年度決算		光熱水費	4,021,736
	市民1人当たり	720		指定管理料	0
延べ利用者1人当たり	417	その他		2,886,937	
実利用者1人当たり	83,773	小計		8,608,928	
延床面積1㎡当たり	7,877	合計		58,122,420	

## 5 会議室等の状況

室名	面積(㎡)	定員(人)

## 6 管理・運営上の問題点など

内容

光市公共施設白書(施設別)

調査年度	平成 25 年度
所管部課	教育委員会教育総務課

大分類	学校教育施設	中分類	小・中学校	小分類	小学校
施設番号	88	施設名	島田小学校		
設置年度	昭和22年度	設置根拠	学校教育法、光市立学校設置条例		
設置目的	義務教育を行うものとして設置				
主な事業	心身の発達に応じて、初等普通教育を施す				



1 土地の状況

所在地 (代表地番)	島田五丁目2804	面積 (㎡)	12,443.00	うち 借地 面積 (㎡)	0.00	賃借料 (円/年)	0
---------------	-----------	--------	-----------	-----------------	------	--------------	---

2 建物の状況

構成施設	校舎、体育館				複合施設		
延床面積(㎡)	3,298.00	取得費(円)	114,077,000		財源	<input type="checkbox"/> 国費・県費 <input checked="" type="checkbox"/> 市債 <input checked="" type="checkbox"/> 一般財源	
主な改修履歴 (平成16年10月 合併後 ~ 平成25年3月) ※100万円以上	実施年度	内 容				費用(円)	
	① 平成 16 年度	屋上防水シート修復工事				3,622,500	
	② 平成 20 年度	照明器具取替工事				1,659,000	
	③ 平成 22 年度	体育館耐震改修工事				69,636,000	
	④ 平成 23 年度	校舎耐震改修工事				59,010,000	
耐震診断	済	Is値	0.12・0.34 (二次診断)	耐震改 修工事	済	バリアフリ ーの状況 <input type="checkbox"/> 出入口 <input type="checkbox"/> 廊下 <input type="checkbox"/> スロープ <input type="checkbox"/> 階段 <input type="checkbox"/> トイレ <input type="checkbox"/> エレベーター	
避難所指定	有	土砂災害警戒区域	該当	高潮浸水想定区域	—	洪水浸水想定区域	—
棟別データ							
棟名称	延床面積	建築年月	構造		地上(階)	地下(階)	
校舎	2,523.00	昭和45年7月	鉄筋コンクリート造		3	0	
体育館	775.00	昭和46年12月	鉄骨造		2	0	

## (裏面)

## 3 利用者の状況

利用対象者	市民	開館時間				
		休館日 (特記事項)	<input checked="" type="checkbox"/> 土曜日	<input checked="" type="checkbox"/> 日曜日	<input checked="" type="checkbox"/> 祝日	<input checked="" type="checkbox"/> 年末年始
		( )				
施設利用状況	年間開館日数	年間延べ利用者数	年間実利用者数	利用者の区分	主な利用目的	
	H22年度	197 日	60,479 人	307 人	個人 100 % 団体 0 %	授業
	H23年度	199 日	59,700 人	300 人	個人 100 % 団体 0 %	授業
	H24年度	201 日	58,893 人	293 人	個人 100 % 団体 0 %	授業
	利用が多い時間帯	個人	<input checked="" type="checkbox"/> 平日午前 <input type="checkbox"/> 土日午前	<input checked="" type="checkbox"/> 平日午後 <input type="checkbox"/> 土日午後	<input type="checkbox"/> 平日夜間 <input type="checkbox"/> 土日夜間	<input type="checkbox"/> 不定期
	団体	<input type="checkbox"/> 平日午前 <input type="checkbox"/> 土日午前	<input type="checkbox"/> 平日午後 <input type="checkbox"/> 土日午後	<input type="checkbox"/> 平日夜間 <input type="checkbox"/> 土日夜間	<input type="checkbox"/> 不定期	

## 4 管理・運営の状況

管理形態	<input checked="" type="checkbox"/> 直営 <input type="checkbox"/> 指定管理				
施設にかかるコスト(円)	収入		支出		
	内訳	平成24年度決算	内訳	平成24年度決算	
	使用料等	0	維持管理費	人件費(賃金含)	313,864
	国・県補助金	0		修繕料	694,155
	その他	0		保険料(建物損害共済)	16,164
	合計	0		維持管理委託料	137,978
				賃借料	0
				工事請負費	0
				その他	0
			小計	1,162,161	
	コスト分析		運営費	人件費(賃金含)	1,700,255
	項目	平成24年度決算		光熱水費	2,584,432
	市民1人当たり	157		指定管理料	0
延べ利用者1人当たり	143	その他		2,952,755	
実利用者1人当たり	28,668	小計		7,237,441	
延床面積1㎡当たり	2,547	合計		8,399,602	

## 5 会議室等の状況

室名	面積(㎡)	定員(人)

## 6 管理・運営上の問題点など

内容





## (裏面)

## 3 利用者の状況

利用対象者	市民	開館時間				
		休館日 (特記事項)	<input checked="" type="checkbox"/> 土曜日	<input checked="" type="checkbox"/> 日曜日	<input checked="" type="checkbox"/> 祝日	<input checked="" type="checkbox"/> 年末年始
		年間開館日数	年間延べ利用者数	年間実利用者数	利用者の区分	主な利用目的
施設 利用 状況	H22年度	197 日	27,186 人	138 人	個人 100 % 団体 0 %	授業
	H23年度	199 日	27,462 人	138 人	個人 100 % 団体 0 %	授業
	H24年度	201 日	27,135 人	135 人	個人 100 % 団体 0 %	授業
	利用が多い時間帯	個人	<input checked="" type="checkbox"/> 平日午前 <input type="checkbox"/> 土日午前	<input checked="" type="checkbox"/> 平日午後 <input type="checkbox"/> 土日午後	<input type="checkbox"/> 平日夜間 <input type="checkbox"/> 土日夜間	<input type="checkbox"/> 不定期
	団体	<input type="checkbox"/> 平日午前 <input type="checkbox"/> 土日午前	<input type="checkbox"/> 平日午後 <input type="checkbox"/> 土日午後	<input type="checkbox"/> 平日夜間 <input type="checkbox"/> 土日夜間	<input type="checkbox"/> 不定期	

## 4 管理・運営の状況

管理形態	<input checked="" type="checkbox"/> 直営 <input type="checkbox"/> 指定管理				
施設にかかる コスト(円)	収入		支出		
	内訳	平成24年度決算	内訳	平成24年度決算	
	使用料等	0	維持 管理 費	人件費(賃金含)	313,864
	国・県補助金	0		修繕料	1,588,440
	その他	0		保険料(建物損害共済)	20,064
	合計	0		維持管理委託料	137,978
				賃借料	0
				工事請負費	0
				その他	0
				小計	2,060,346
	コスト分析		運 営 費	人件費(賃金含)	1,700,255
	項目	平成24年度決算		光熱水費	2,603,032
	市民1人当たり	179		指定管理料	0
延べ利用者1人当たり	353	その他		3,208,426	
実利用者1人当たり	70,904	小計		7,511,712	
延床面積1㎡当たり	3,353	合計		9,572,058	

## 5 会議室等の状況

室名	面積(㎡)	定員(人)

## 6 管理・運営上の問題点など

内容



## (裏面)

## 3 利用者の状況

利用対象者	市民	開館時間				
		休館日 (特記事項)	<input checked="" type="checkbox"/> 土曜日	<input checked="" type="checkbox"/> 日曜日	<input checked="" type="checkbox"/> 祝日	<input checked="" type="checkbox"/> 年末年始
		( )				
施設利用状況	年間開館日数	年間延べ利用者数	年間実利用者数	利用者の区分	主な利用目的	
	H22年度	197 日	141,249 人	717 人	個人 100 % 団体 0 %	授業
	H23年度	199 日	143,081 人	719 人	個人 100 % 団体 0 %	授業
	H24年度	201 日	145,122 人	722 人	個人 100 % 団体 0 %	授業
	利用が多い時間帯	個人	<input checked="" type="checkbox"/> 平日午前 <input type="checkbox"/> 土日午前	<input checked="" type="checkbox"/> 平日午後 <input type="checkbox"/> 土日午後	<input type="checkbox"/> 平日夜間 <input type="checkbox"/> 土日夜間	<input type="checkbox"/> 不定期
	団体	<input type="checkbox"/> 平日午前 <input type="checkbox"/> 土日午前	<input type="checkbox"/> 平日午後 <input type="checkbox"/> 土日午後	<input type="checkbox"/> 平日夜間 <input type="checkbox"/> 土日夜間	<input type="checkbox"/> 不定期	

## 4 管理・運営の状況

管理形態	<input checked="" type="checkbox"/> 直営 <input type="checkbox"/> 指定管理				
施設にかかるコスト(円)	収入		支出		
	内訳	平成24年度決算	内訳	平成24年度決算	
	使用料等	0	維持管理費	人件費(賃金含)	313,864
	国・県補助金	14,827,000		修繕料	1,180,644
	その他	0		保険料(建物損害共済)	38,403
	合計	14,827,000		維持管理委託料	137,978
				賃借料	0
				工事請負費	34,807,500
				その他	378,000
				小計	36,856,389
	コスト分析		運営費	人件費(賃金含)	1,700,255
	項目	平成24年度決算		光熱水費	5,646,311
	市民1人当たり	619		指定管理料	0
延べ利用者1人当たり	228	その他		3,755,843	
実利用者1人当たり	45,889	小計		11,102,408	
延床面積1㎡当たり	4,314	合計		47,958,797	

## 5 会議室等の状況

室名	面積(㎡)	定員(人)

## 6 管理・運営上の問題点など

内容



## (裏面)

## 3 利用者の状況

利用対象者	市民	開館時間				
		休館日 (特記事項)	<input checked="" type="checkbox"/> 土曜日	<input checked="" type="checkbox"/> 日曜日	<input checked="" type="checkbox"/> 祝日	<input checked="" type="checkbox"/> 年末年始
		( )				
施設 利用 状況	年間開館日数	年間延べ利用者数	年間実利用者数	利用者の区分	主な利用目的	
	H22年度	197 日	65,010 人	330 人	個人 100 % 団体 0 %	授業
	H23年度	199 日	63,481 人	319 人	個人 100 % 団体 0 %	授業
	H24年度	201 日	61,908 人	308 人	個人 100 % 団体 0 %	授業
	利用が多い時間帯	個人	<input checked="" type="checkbox"/> 平日午前 <input type="checkbox"/> 土日午前	<input checked="" type="checkbox"/> 平日午後 <input type="checkbox"/> 土日午後	<input type="checkbox"/> 平日夜間 <input type="checkbox"/> 土日夜間	<input type="checkbox"/> 不定期
	団体	<input type="checkbox"/> 平日午前 <input type="checkbox"/> 土日午前	<input type="checkbox"/> 平日午後 <input type="checkbox"/> 土日午後	<input type="checkbox"/> 平日夜間 <input type="checkbox"/> 土日夜間	<input type="checkbox"/> 不定期	

## 4 管理・運営の状況

管理形態	<input checked="" type="checkbox"/> 直営 <input type="checkbox"/> 指定管理				
施設にかかる コスト(円)	収入		支出		
	内訳	平成24年度決算	内訳	平成24年度決算	
	使用料等	0	維持 管理 費	人件費(賃金含)	313,864
	国・県補助金	0		修繕料	1,027,950
	その他	0		保険料(建物損害共済)	22,497
	合計	0		維持管理委託料	137,978
				賃借料	2,589,402
				工事請負費	0
				その他	756,000
				小計	4,847,691
			運 営 費	人件費(賃金含)	1,700,255
コスト分析				光熱水費	3,167,508
項目	平成24年度決算			指定管理料	0
市民1人当たり	235			その他	2,876,775
延べ利用者1人当たり	203			小計	7,744,538
実利用者1人当たり	40,884		合計	12,592,229	
延床面積1㎡当たり	3,242				

## 5 会議室等の状況

室名	面積(㎡)	定員(人)

## 6 管理・運営上の問題点など

内容



## (裏面)

## 3 利用者の状況

利用対象者	市民	開館時間				
		休館日 (特記事項)	<input checked="" type="checkbox"/> 土曜日	<input checked="" type="checkbox"/> 日曜日	<input checked="" type="checkbox"/> 祝日	<input checked="" type="checkbox"/> 年末年始
		( )				
施設利用状況	年間開館日数	年間延べ利用者数	年間実利用者数	利用者の区分	主な利用目的	
	H22年度	197 日	20,488 人	104 人	個人 100 % 団体 0 %	授業
	H23年度	199 日	19,502 人	98 人	個人 100 % 団体 0 %	授業
	H24年度	201 日	16,884 人	84 人	個人 100 % 団体 0 %	授業
	利用が多い時間帯	個人	<input checked="" type="checkbox"/> 平日午前 <input type="checkbox"/> 土日午前	<input checked="" type="checkbox"/> 平日午後 <input type="checkbox"/> 土日午後	<input type="checkbox"/> 平日夜間 <input type="checkbox"/> 土日夜間	<input type="checkbox"/> 不定期
	団体	<input type="checkbox"/> 平日午前 <input type="checkbox"/> 土日午前	<input type="checkbox"/> 平日午後 <input type="checkbox"/> 土日午後	<input type="checkbox"/> 平日夜間 <input type="checkbox"/> 土日夜間	<input type="checkbox"/> 不定期	

## 4 管理・運営の状況

管理形態	<input checked="" type="checkbox"/> 直営 <input type="checkbox"/> 指定管理				
施設にかかるコスト(円)	収入		支出		
	内訳	平成24年度決算	内訳	平成24年度決算	
	使用料等	0	維持管理費	人件費(賃金含)	313,864
	国・県補助金	16,540,000		修繕料	1,223,565
	その他	0		保険料(建物損害共済)	33,157
	合計	16,540,000		維持管理委託料	137,978
				賃借料	0
				工事請負費	35,248,500
				その他	0
				小計	36,957,064
	コスト分析		運営費	人件費(賃金含)	1,700,255
	項目	平成24年度決算		光熱水費	1,636,602
市民1人当たり	506	指定管理料		0	
延べ利用者1人当たり	1,605	その他		3,347,521	
実利用者1人当たり	322,636	小計		6,684,377	
延床面積1㎡当たり	12,040	合計		43,641,441	

## 5 会議室等の状況

室名	面積(㎡)	定員(人)

## 6 管理・運営上の問題点など

内容





## (裏面)

## 3 利用者の状況

利用対象者	市民	開館時間				
		休館日 (特記事項)	<input checked="" type="checkbox"/> 土曜日 <input checked="" type="checkbox"/> 日曜日 <input checked="" type="checkbox"/> 祝日 <input checked="" type="checkbox"/> 年末年始 ( )			
施設 利用 状況	年間開館日数	年間延べ利用者数	年間実利用者数	利用者の区分		主な利用目的
	H22年度	197 日	18,912 人	96 人	個人 100 % 団体 0 %	授業
	H23年度	199 日	21,492 人	108 人	個人 100 % 団体 0 %	授業
	H24年度	201 日	20,502 人	102 人	個人 100 % 団体 0 %	授業
	利用が多い 時間帯	個人	<input checked="" type="checkbox"/> 平日午前	<input checked="" type="checkbox"/> 平日午後	<input type="checkbox"/> 平日夜間	<input type="checkbox"/> 不定期
			<input type="checkbox"/> 土日午前	<input type="checkbox"/> 土日午後	<input type="checkbox"/> 土日夜間	
		団体	<input type="checkbox"/> 平日午前	<input type="checkbox"/> 平日午後	<input type="checkbox"/> 平日夜間	<input type="checkbox"/> 不定期
			<input type="checkbox"/> 土日午前	<input type="checkbox"/> 土日午後	<input type="checkbox"/> 土日夜間	

## 4 管理・運営の状況

管理形態	<input checked="" type="checkbox"/> 直営 <input type="checkbox"/> 指定管理					
施設にかかる コスト(円)	収入		支出			
	内訳	平成24年度決算	内訳	平成24年度決算		
	使用料等	0	維持 管理 費	人件費(賃金含)	313,864	
	国・県補助金	0		修繕料	412,335	
	その他	0		保険料(建物損害共済)	44,203	
	合計	0		維持管理委託料	137,978	
				賃借料	0	
				工事請負費	7,077,000	
				その他	252,000	
				小計	8,237,380	
	コスト分析			運 営 費	人件費(賃金含)	1,700,255
	項目	平成24年度決算			光熱水費	2,273,076
	市民1人当たり	280	指定管理料		0	
	延べ利用者1人当たり	731	その他		2,775,648	
実利用者1人当たり	146,925	小計	6,748,978			
延床面積1㎡当たり	4,507	合計	14,986,358			

## 5 会議室等の状況

室名	面積(㎡)	定員(人)

## 6 管理・運営上の問題点など

内容



## (裏面)

## 3 利用者の状況

利用対象者	市民	開館時間				
		休館日 (特記事項)	<input checked="" type="checkbox"/> 土曜日	<input checked="" type="checkbox"/> 日曜日	<input checked="" type="checkbox"/> 祝日	<input checked="" type="checkbox"/> 年末年始
		( )				
施設 利用 状況	年間開館日数	年間延べ利用者数	年間実利用者数	利用者の区分	主な利用目的	
	H22年度	197 日	32,111 人	163 人	個人 100 % 団体 0 %	授業
	H23年度	199 日	29,452 人	148 人	個人 100 % 団体 0 %	授業
	H24年度	201 日	29,748 人	148 人	個人 100 % 団体 0 %	授業
	利用が多い時間帯	個人	<input checked="" type="checkbox"/> 平日午前 <input type="checkbox"/> 平日午後 <input type="checkbox"/> 平日夜間 <input type="checkbox"/> 土日午前 <input type="checkbox"/> 土日午後 <input type="checkbox"/> 土日夜間	<input checked="" type="checkbox"/> 平日午後 <input type="checkbox"/> 平日午後 <input type="checkbox"/> 平日夜間 <input type="checkbox"/> 平日夜間 <input type="checkbox"/> 平日夜間 <input type="checkbox"/> 平日夜間	<input type="checkbox"/> 平日夜間 <input type="checkbox"/> 平日夜間 <input type="checkbox"/> 平日夜間 <input type="checkbox"/> 平日夜間 <input type="checkbox"/> 平日夜間 <input type="checkbox"/> 平日夜間	<input type="checkbox"/> 不定期 <input type="checkbox"/> 不定期 <input type="checkbox"/> 不定期 <input type="checkbox"/> 不定期 <input type="checkbox"/> 不定期 <input type="checkbox"/> 不定期
	団体	<input type="checkbox"/> 平日午前 <input type="checkbox"/> 平日午後 <input type="checkbox"/> 平日夜間 <input type="checkbox"/> 平日夜間 <input type="checkbox"/> 平日夜間 <input type="checkbox"/> 平日夜間	<input type="checkbox"/> 平日午後 <input type="checkbox"/> 平日午後 <input type="checkbox"/> 平日夜間 <input type="checkbox"/> 平日夜間 <input type="checkbox"/> 平日夜間 <input type="checkbox"/> 平日夜間	<input type="checkbox"/> 平日夜間 <input type="checkbox"/> 平日夜間 <input type="checkbox"/> 平日夜間 <input type="checkbox"/> 平日夜間 <input type="checkbox"/> 平日夜間 <input type="checkbox"/> 平日夜間	<input type="checkbox"/> 不定期 <input type="checkbox"/> 不定期 <input type="checkbox"/> 不定期 <input type="checkbox"/> 不定期 <input type="checkbox"/> 不定期 <input type="checkbox"/> 不定期	

## 4 管理・運営の状況

管理形態	<input checked="" type="checkbox"/> 直営 <input type="checkbox"/> 指定管理				
施設にかかる コスト(円)	収入		支出		
	内訳	平成24年度決算	内訳	平成24年度決算	
	使用料等	0	維持 管理 費	人件費(賃金含)	313,864
	国・県補助金	0		修繕料	173,855
	その他	0		保険料(建物損害共済)	34,345
	合計	0		維持管理委託料	137,978
				賃借料	5,200
				工事請負費	0
				その他	630,000
				小計	1,295,242
	コスト分析		運 営 費	人件費(賃金含)	1,700,255
	項目	平成24年度決算		光熱水費	2,400,877
市民1人当たり	164	指定管理料		0	
延べ利用者1人当たり	296	その他		3,395,782	
実利用者1人当たり	59,406	小計		7,496,913	
延床面積1㎡当たり	2,585	合計		8,792,155	

## 5 会議室等の状況

室名	面積(㎡)	定員(人)

## 6 管理・運営上の問題点など

内容



## (裏面)

## 3 利用者の状況

利用対象者	市民	開館時間				
		休館日 (特記事項)	<input checked="" type="checkbox"/> 土曜日	<input checked="" type="checkbox"/> 日曜日	<input checked="" type="checkbox"/> 祝日	<input checked="" type="checkbox"/> 年末年始
		( )				
施設利用状況	年間開館日数	年間延べ利用者数	年間実利用者数	利用者の区分	主な利用目的	
	H22年度	197 日	7,092 人	36 人	個人 100 % 団体 0 %	授業
	H23年度	199 日	7,562 人	38 人	個人 100 % 団体 0 %	授業
	H24年度	201 日	7,638 人	38 人	個人 100 % 団体 0 %	授業
	利用が多い時間帯	個人	<input checked="" type="checkbox"/> 平日午前 <input type="checkbox"/> 土日午前	<input checked="" type="checkbox"/> 平日午後 <input type="checkbox"/> 土日午後	<input type="checkbox"/> 平日夜間 <input type="checkbox"/> 土日夜間	<input type="checkbox"/> 不定期
	団体	<input type="checkbox"/> 平日午前 <input type="checkbox"/> 土日午前	<input type="checkbox"/> 平日午後 <input type="checkbox"/> 土日午後	<input type="checkbox"/> 平日夜間 <input type="checkbox"/> 土日夜間	<input type="checkbox"/> 不定期	

## 4 管理・運営の状況

管理形態	<input checked="" type="checkbox"/> 直営 <input type="checkbox"/> 指定管理				
施設にかかるコスト(円)	収入		支出		
	内訳	平成24年度決算	内訳	平成24年度決算	
	使用料等	0	維持管理費	人件費(賃金含)	313,864
	国・県補助金	0		修繕料	142,590
	その他	278,328		保険料(建物損害共済)	34,191
	合計	278,328		維持管理委託料	137,978
				賃借料	220,387
				工事請負費	0
				その他	0
			小計	849,010	
	コスト分析		運営費	人件費(賃金含)	1,700,255
項目	平成24年度決算	光熱水費		724,030	
市民1人当たり	108	指定管理料		0	
延べ利用者1人当たり	760	その他		2,811,316	
実利用者1人当たり	152,797	小計		5,235,600	
延床面積1㎡当たり	2,389	合計	6,084,610		

## 5 会議室等の状況

室名	面積(㎡)	定員(人)

## 6 管理・運営上の問題点など

内容



## (裏面)

## 3 利用者の状況

利用対象者	市民	開館時間				
		休館日 (特記事項)	<input checked="" type="checkbox"/> 土曜日	<input checked="" type="checkbox"/> 日曜日	<input checked="" type="checkbox"/> 祝日	<input checked="" type="checkbox"/> 年末年始
		( )				
施設 利用 状況	年間開館日数	年間延べ利用者数	年間実利用者数	利用者の区分	主な利用目的	
	H22年度	197 日	5,122 人	26 人	個人 100 %	授業
					団体 0 %	
	H23年度	199 日	4,776 人	24 人	個人 100 %	授業
					団体 0 %	
	H24年度	201 日	4,422 人	22 人	個人 100 %	授業
					団体 0 %	
利用が 多い 時間帯	個人	<input checked="" type="checkbox"/> 平日午前	<input checked="" type="checkbox"/> 平日午後	<input type="checkbox"/> 平日夜間	<input type="checkbox"/> 不定期	
		<input type="checkbox"/> 土日午前	<input type="checkbox"/> 土日午後	<input type="checkbox"/> 土日夜間		
		<input type="checkbox"/> 平日午前	<input type="checkbox"/> 平日午後	<input type="checkbox"/> 平日夜間	<input type="checkbox"/> 不定期	
		<input type="checkbox"/> 土日午前	<input type="checkbox"/> 土日午後	<input type="checkbox"/> 土日夜間		
	団体	<input type="checkbox"/> 平日午前	<input type="checkbox"/> 平日午後	<input type="checkbox"/> 平日夜間	<input type="checkbox"/> 不定期	
		<input type="checkbox"/> 土日午前	<input type="checkbox"/> 土日午後	<input type="checkbox"/> 土日夜間		

## 4 管理・運営の状況

管理形態	<input checked="" type="checkbox"/> 直営 <input type="checkbox"/> 指定管理				
施設にかかる コスト(円)	収入		支出		
	内訳	平成24年度決算	内訳	平成24年度決算	
	使用料等	0	維持 管理 費	人件費(賃金含)	313,864
	国・県補助金	0		修繕料	533,772
	その他	292,800		保険料(建物損害共済)	32,426
	合計	292,800		維持管理委託料	137,978
				賃借料	0
				工事請負費	0
				その他	0
			小計	1,018,040	
	コスト分析		運 営 費	人件費(賃金含)	1,700,255
	項目	平成24年度決算		光熱水費	970,380
	市民1人当たり	109		指定管理料	0
	延べ利用者1人当たり	1,319		その他	2,434,544
実利用者1人当たり	265,019	小計		5,105,178	
延床面積1㎡当たり	2,611	合計		6,123,218	

## 5 会議室等の状況

室名	面積(㎡)	定員(人)

## 6 管理・運営上の問題点など

内容



光市公共施設白書(施設別)

調査年度	平成 25 年度
所管部課	教育委員会教育総務課

大分類	学校教育施設	中分類	小・中学校	小分類	中学校
施設番号	97	施設名	室積中学校		
設置年度	昭和22年度	設置根拠	学校教育法、光市立学校設置条例		
設置目的	義務教育を行うものとして設置				
主な事業	小学校における教育の基礎の上に、心身の発達に応じて、中等普通教育を施す				



1 土地の状況

所在地 (代表地番)	室積新開二丁目5665-3	面積 (㎡)	26,575.00	うち借地 面積 (㎡)	0.00	賃借料 (円/年)	0
---------------	---------------	--------	-----------	----------------	------	--------------	---

2 建物の状況

構成施設	校舎2棟、体育館、武道館				複合施設			
延床面積(㎡)	4,760.00	取得費(円)	205,314,800		財源	<input checked="" type="checkbox"/> 国費・県費 <input checked="" type="checkbox"/> 市債 <input checked="" type="checkbox"/> 一般財源		
主な改修履歴 (平成16年10月 合併後 ~ 平成25年3月) ※100万円以上	実施年度		内 容		費用(円)			
	①	平成 16 年度	浄化槽解体工事		1,837,500			
	②	平成 21 年度	体育館耐震改修工事		80,472,000			
	③	平成 23 年度	校舎耐震改修工事		95,812,500			
	④	平成 24 年度	校舎耐震改修工事		33,463,500			
耐震診断	済	Is値	0.10~0.76 (二次診断)	耐震改 修工事	済	バリアフ リー ーの状況	<input type="checkbox"/> 出入口 <input type="checkbox"/> 廊下 <input type="checkbox"/> スロープ <input type="checkbox"/> 階段 <input type="checkbox"/> トイレ <input type="checkbox"/> エレベーター	
避難所指定	有	土砂災害警戒区域		該当	高潮浸水想定区域	—	洪水浸水想定区域	—
棟別データ								
棟名称	延床面積	建築年月		構造	地上(階)	地下(階)		
校舎1	2,949.00	昭和45年3月		鉄筋コンクリート造	3	0		
校舎2	499.00	昭和57年2月		鉄筋コンクリート造	3	0		
体育館	856.00	昭和47年2月		鉄骨造	2	0		
武道館	456.00	平成2年3月		鉄骨造	1	0		

## (裏面)

## 3 利用者の状況

利用対象者	市民	開館時間				
		休館日 (特記事項)	<input checked="" type="checkbox"/> 土曜日 <input checked="" type="checkbox"/> 日曜日 <input checked="" type="checkbox"/> 祝日 <input checked="" type="checkbox"/> 年末年始 ( )			
施設 利用 状況	年間開館日数	年間延べ利用者数	年間実利用者数	利用者の区分		主な利用目的
	H22年度	197 日	44,916 人	228 人	個人 100 % 団体 0 %	授業
	H23年度	199 日	42,984 人	216 人	個人 100 % 団体 0 %	授業
	H24年度	201 日	39,195 人	195 人	個人 100 % 団体 0 %	授業
	利用が多い 時間帯	個人	<input checked="" type="checkbox"/> 平日午前	<input checked="" type="checkbox"/> 平日午後	<input type="checkbox"/> 平日夜間	<input type="checkbox"/> 不定期
			<input type="checkbox"/> 土日午前	<input type="checkbox"/> 土日午後	<input type="checkbox"/> 土日夜間	
		団体	<input type="checkbox"/> 平日午前	<input type="checkbox"/> 平日午後	<input type="checkbox"/> 平日夜間	<input type="checkbox"/> 不定期
			<input type="checkbox"/> 土日午前	<input type="checkbox"/> 土日午後	<input type="checkbox"/> 土日夜間	

## 4 管理・運営の状況

管理形態	<input checked="" type="checkbox"/> 直営 <input type="checkbox"/> 指定管理				
施設にかかる コスト(円)	収入		支出		
	内訳	平成24年度決算	内訳	平成24年度決算	
	使用料等	0	維持 管理 費	人件費(賃金含)	1,294,600
	国・県補助金	17,031,000		修繕料	902,227
	その他	0		保険料(建物損害共済)	33,794
	合計	17,031,000		維持管理委託料	2,295,401
				賃借料	0
				工事請負費	33,463,500
				その他	0
				小計	37,989,522
	コスト分析		運 営 費	人件費(賃金含)	2,229,136
	項目	平成24年度決算		光熱水費	3,855,785
	市民1人当たり	573		指定管理料	0
	延べ利用者1人当たり	782		その他	3,606,666
実利用者1人当たり	157,180	小計		9,691,587	
延床面積1㎡当たり	10,017	合計		47,681,108	

## 5 会議室等の状況

室名	面積(㎡)	定員(人)


## 6 管理・運営上の問題点など

内容

# 光市公共施設白書(施設別)

調査年度	平成 25 年度
所管部課	教育委員会教育総務課

大分類	学校教育施設	中分類	小・中学校	小分類	中学校
-----	--------	-----	-------	-----	-----

施設番号	98	施設名	光井中学校	
設置年度	昭和22年度	設置根拠	学校教育法、光市立学校設置条例	
設置目的	義務教育を行うものとして設置			
主な事業	小学校における教育の基礎の上に、心身の発達に応じて、中等普通教育を施す			

## 1 土地の状況

所在地 (代表地番)	光井七丁目1669-1	面積 (㎡)	24,664.00	うち借地 面積 (㎡)	0.00	賃借料 (円/年)	0
---------------	-------------	--------	-----------	----------------	------	--------------	---

## 2 建物の状況

構成施設	校舎、体育館、武道館				複合施設		
延床面積(㎡)	5,171.00	取得費(円)	753,687,500		財源	<input checked="" type="checkbox"/> 国費・県費 <input checked="" type="checkbox"/> 市債 <input checked="" type="checkbox"/> 一般財源	
主な改修履歴 (平成16年10月 合併後 ～ 平成25年3月) ※100万円以上	実施年度	内 容			費用(円)		
	① 平成 16 年度	校舎屋上防水シート修復工事			3,570,000		
	② 平成 18 年度	テラス防水工事			1,008,000		
	③ 平成 22 年度	太陽光発電設備設置工事			40,708,500		
耐震診断	不要	Is値		耐震改修工事	—	バリアフリーの状況 <input type="checkbox"/> 出入口 <input type="checkbox"/> 廊下 <input type="checkbox"/> スロープ <input type="checkbox"/> 階段 <input type="checkbox"/> トイレ <input type="checkbox"/> エレベーター	
避難所指定	有	土砂災害警戒区域	該当	高潮浸水想定区域	—	洪水浸水想定区域	—
棟別データ							
棟名称	延床面積	建築年月	構造		地上(階)	地下(階)	
校舎1	3,816.00	昭和58年8月	鉄筋コンクリート造		3	0	
体育館	898.00	昭和58年12月	鉄骨造		1	0	
武道館	457.00	平成2年3月	鉄骨造		1	0	

## (裏面)

## 3 利用者の状況

利用対象者	市民	開館時間				
		休館日 (特記事項)	<input checked="" type="checkbox"/> 土曜日	<input checked="" type="checkbox"/> 日曜日	<input checked="" type="checkbox"/> 祝日	<input checked="" type="checkbox"/> 年末年始
		年間開館日数	年間延べ利用者数	年間実利用者数	利用者の区分	主な利用目的
施設 利用 状況	H22年度	197 日	45,507 人	231 人	個人 100 % 団体 0 %	授業
	H23年度	199 日	47,362 人	238 人	個人 100 % 団体 0 %	授業
	H24年度	201 日	47,838 人	238 人	個人 100 % 団体 0 %	授業
	利用が多い時間帯	個人	<input checked="" type="checkbox"/> 平日午前 <input type="checkbox"/> 土日午前	<input checked="" type="checkbox"/> 平日午後 <input type="checkbox"/> 土日午後	<input type="checkbox"/> 平日夜間 <input type="checkbox"/> 土日夜間	<input type="checkbox"/> 不定期
	団体	<input type="checkbox"/> 平日午前 <input type="checkbox"/> 土日午前	<input type="checkbox"/> 平日午後 <input type="checkbox"/> 土日午後	<input type="checkbox"/> 平日夜間 <input type="checkbox"/> 土日夜間	<input type="checkbox"/> 不定期	

## 4 管理・運営の状況

管理形態	<input checked="" type="checkbox"/> 直営 <input type="checkbox"/> 指定管理				
施設にかかる コスト(円)	収入		支出		
	内訳	平成24年度決算	内訳	平成24年度決算	
	使用料等	0	維持 管理 費	人件費(賃金含)	1,294,600
	国・県補助金	0		修繕料	2,042,145
	その他	454,776		保険料(建物損害共済)	54,101
	合計	454,776		維持管理委託料	179,651
				賃借料	0
				工事請負費	0
				その他	0
			小計	3,570,497	
	コスト分析		運 営 費	人件費(賃金含)	2,229,136
	項目	平成24年度決算		光熱水費	2,940,203
	市民1人当たり	217		指定管理料	0
延べ利用者1人当たり	243	その他		3,340,030	
実利用者1人当たり	48,845	小計		8,509,369	
延床面積1㎡当たり	2,248	合計		12,079,866	

## 5 会議室等の状況

室名	面積(㎡)	定員(人)

## 6 管理・運営上の問題点など

内容

# 光市公共施設白書(施設別)

調査年度	平成 25 年度
所管部課	教育委員会教育総務課

大分類	学校教育施設	中分類	小・中学校	小分類	中学校
施設番号	99	施設名	浅江中学校		
設置年度	昭和22年度	設置根拠	学校教育法、光市立学校設置条例		
設置目的	義務教育を行うものとして設置				
主な事業	小学校における教育の基礎の上に、心身の発達に応じて、中等普通教育を施す				



## 1 土地の状況

所在地 (代表地番)	花園二丁目15-1	面積 (㎡)	29,552.00	うち借地 面積 (㎡)	0.00	賃借料 (円/年)	0
---------------	-----------	--------	-----------	----------------	------	--------------	---

## 2 建物の状況

構成施設	校舎2棟、体育館、武道館			複合施設			
延床面積 (㎡)	7,797.00	取得費 (円)	886,240,000	財源	<input checked="" type="checkbox"/> 国費・県費	<input checked="" type="checkbox"/> 市債	<input checked="" type="checkbox"/> 一般財源
主な改修履歴 (平成16年10月 合併後 ~ 平成25年3月) ※100万円以上	実施年度	内 容			費用 (円)		
	① 平成 17 年度	消火配管改修工事			4,704,000		
	② 平成 20 年度	校内電話設置工事			1,547,700		
	③ 平成 22 年度	太陽光発電設備設置工事			40,866,000		
耐震診断	不要	Is値	耐震改 修工事	—	バリアフリ ーの状況	<input type="checkbox"/> 出入口 <input type="checkbox"/> 廊下 <input type="checkbox"/> スロープ <input type="checkbox"/> 階段 <input type="checkbox"/> トイレ <input type="checkbox"/> エレベーター	
避難所指定	有	土砂災害警戒区域	—	高潮浸水想定区域	該当	洪水浸水想定区域	該当
棟別データ							
棟名称	延床面積	建築年月	構造	地上(階)	地下(階)		
校舎1	4,503.00	昭和60年9月	鉄筋コンクリート造	3	0		
校舎2	1,424.00	昭和62年3月	鉄筋コンクリート造	2	0		
体育館	1,418.00	昭和63年1月	鉄筋コンクリート造	2	0		
武道館	452.00	平成元年3月	鉄骨造	1	0		

## (裏面)

## 3 利用者の状況

利用対象者	市民	開館時間				
		休館日 (特記事項)	<input checked="" type="checkbox"/> 土曜日	<input checked="" type="checkbox"/> 日曜日	<input checked="" type="checkbox"/> 祝日	<input checked="" type="checkbox"/> 年末年始
		( )				
施設利用状況	年間開館日数	年間延べ利用者数	年間実利用者数	利用者の区分	主な利用目的	
	H22年度	197 日	67,374 人	342 人	個人 100 %	授業
					団体 0 %	
	H23年度	199 日	66,665 人	335 人	個人 100 %	授業
					団体 0 %	
H24年度	201 日	66,531 人	331 人	個人 100 %	授業	
				団体 0 %		
利用が多い時間帯	個人	<input checked="" type="checkbox"/> 平日午前	<input checked="" type="checkbox"/> 平日午後	<input type="checkbox"/> 平日夜間	<input type="checkbox"/> 不定期	
		<input type="checkbox"/> 土日午前	<input type="checkbox"/> 土日午後	<input type="checkbox"/> 土日夜間		
		団体	<input type="checkbox"/> 平日午前	<input type="checkbox"/> 平日午後	<input type="checkbox"/> 平日夜間	<input type="checkbox"/> 不定期
			<input type="checkbox"/> 土日午前	<input type="checkbox"/> 土日午後	<input type="checkbox"/> 土日夜間	

## 4 管理・運営の状況

管理形態	<input checked="" type="checkbox"/> 直営 <input type="checkbox"/> 指定管理				
施設にかかるコスト(円)	収入		支出		
	内訳	平成24年度決算	内訳	平成24年度決算	
	使用料等	0	維持管理費	人件費(賃金含)	1,294,600
	国・県補助金	0		修繕料	1,485,364
	その他	213,984		保険料(建物損害共済)	78,042
	合計	213,984		維持管理委託料	179,651
				賃借料	0
				工事請負費	0
				その他	0
				小計	3,037,657
	コスト分析		運営費	人件費(賃金含)	2,229,136
	項目	平成24年度決算		光熱水費	4,042,850
	市民1人当たり	247		指定管理料	0
延べ利用者1人当たり	199	その他		4,114,418	
実利用者1人当たり	39,910	小計		10,386,404	
延床面積1㎡当たり	1,694	合計		13,424,060	

## 5 会議室等の状況

室名	面積(㎡)	定員(人)

## 6 管理・運営上の問題点など

内容

光市公共施設白書(施設別)

調査年度	平成 25 年度
所管部課	教育委員会教育総務課

大分類	学校教育施設	中分類	小・中学校	小分類	中学校
施設番号	100	施設名	島田中学校		
設置年度	昭和42年度	設置根拠	学校教育法、光市立学校設置条例		
設置目的	義務教育を行うものとして設置				
主な事業	小学校における教育の基礎の上に、心身の発達に応じて、中等普通教育を施す				



1 土地の状況

所在地 (代表地番)	中島田二丁目1734	面積 (㎡)	30,437.00	うち借地 面積 (㎡)	0.00	賃借料 (円/年)	0
---------------	------------	--------	-----------	----------------	------	--------------	---

2 建物の状況

構成施設	校舎4棟、体育館、武道館			複合施設			
延床面積(㎡)	6,195.00	取得費(円)	398,468,000	財源	<input checked="" type="checkbox"/> 国費・県費 <input checked="" type="checkbox"/> 市債 <input checked="" type="checkbox"/> 一般財源		
主な改修履歴 (平成16年10月 合併後 ～ 平成25年3月) ※100万円以上	実施年度		内 容		費用(円)		
	①	平成 17 年度	災害復旧工事		1,102,500		
	②	平成 18 年度	校舎屋上防水工事		3,045,000		
	③	平成 18 年度	校舎階段改修工事		1,627,500		
	④	平成 22 年度	体育館耐震改修工事		75,978,000		
	⑤	平成 22 年度	校内電話設置工事		1,082,130		
	⑥	平成 22 年度	武道館屋根補修工事		2,677,500		
	⑦	平成 23 年度	渡り廊下スロープ設置工事		3,255,000		
	⑧	平成 24 年度	武道館耐震改修工事		68,355,000		
耐震診断	済	Is値	耐震改修工事	未	バリアフリーの状況	<input type="checkbox"/> 出入口 <input type="checkbox"/> 廊下 <input type="checkbox"/> スロープ <input type="checkbox"/> 階段 <input type="checkbox"/> トイレ <input type="checkbox"/> エレベーター	
避難所指定	有	土砂災害警戒区域	該当	高潮浸水想定区域	—	洪水浸水想定区域	該当
棟別データ							
棟名称	延床面積	建築年月	構造	地上(階)	地下(階)		
校舎1	2,849.00	昭和43年3月	鉄筋コンクリート造	3	0		
校舎2	250.00	昭和43年3月	鉄筋コンクリート造	1	0		
校舎3	1,084.00	昭和55年3月	鉄筋コンクリート造	4	0		
校舎4	686.00	昭和60年12月	鉄筋コンクリート造	4	0		
体育館	860.00	昭和44年1月	鉄骨造	2	0		
武道館	466.00	平成元年2月	鉄骨造	1	0		

## (裏面)

## 3 利用者の状況

利用対象者	市民	開館時間				
		休館日 (特記事項)	<input checked="" type="checkbox"/> 土曜日	<input checked="" type="checkbox"/> 日曜日	<input checked="" type="checkbox"/> 祝日	<input checked="" type="checkbox"/> 年末年始
		( )				
施設利用状況	年間開館日数	年間延べ利用者数	年間実利用者数	利用者の区分	主な利用目的	
	H22年度	197 日	78,406 人	398 人	個人 100 % 団体 0 %	授業
	H23年度	199 日	82,187 人	413 人	個人 100 % 団体 0 %	授業
	H24年度	201 日	84,822 人	422 人	個人 100 % 団体 0 %	授業
	利用が多い時間帯	個人	<input checked="" type="checkbox"/> 平日午前 <input type="checkbox"/> 土日午前	<input checked="" type="checkbox"/> 平日午後 <input type="checkbox"/> 土日午後	<input type="checkbox"/> 平日夜間 <input type="checkbox"/> 土日夜間	<input type="checkbox"/> 不定期
	団体	<input type="checkbox"/> 平日午前 <input type="checkbox"/> 土日午前	<input type="checkbox"/> 平日午後 <input type="checkbox"/> 土日午後	<input type="checkbox"/> 平日夜間 <input type="checkbox"/> 土日夜間	<input type="checkbox"/> 不定期	

## 4 管理・運営の状況

管理形態	<input checked="" type="checkbox"/> 直営 <input type="checkbox"/> 指定管理				
施設にかかるコスト(円)	収入		支出		
	内訳	平成24年度決算	内訳	平成24年度決算	
	使用料等	0	維持管理費	人件費(賃金含)	1,294,600
	国・県補助金	34,697,000		修繕料	1,565,235
	その他	0		保険料(建物損害共済)	39,423
	合計	34,697,000		維持管理委託料	7,569,651
				賃借料	0
				工事請負費	68,355,000
				その他	189,000
				小計	79,012,909
	コスト分析		運営費	人件費(賃金含)	2,229,136
	項目	平成24年度決算		光熱水費	5,091,906
	市民1人当たり	1,047		指定管理料	0
延べ利用者1人当たり	661	その他		4,398,906	
実利用者1人当たり	132,786	小計		11,719,948	
延床面積1㎡当たり	14,646	合計		90,732,856	

## 5 会議室等の状況

室名	面積(㎡)	定員(人)

## 6 管理・運営上の問題点など

内容





## (裏面)

## 3 利用者の状況

利用対象者	市民	開館時間				
		休館日 (特記事項)	<input checked="" type="checkbox"/> 土曜日	<input checked="" type="checkbox"/> 日曜日	<input checked="" type="checkbox"/> 祝日	<input checked="" type="checkbox"/> 年末年始
			( )			
施設 利用 状況	年間開館日数	年間延べ利用者数	年間実利用者数	利用者の区分	主な利用目的	
	H22年度	197 日	36,248 人	184 人	個人 100 % 団体 0 %	授業
	H23年度	199 日	35,820 人	180 人	個人 100 % 団体 0 %	授業
	H24年度	201 日	32,964 人	164 人	個人 100 % 団体 0 %	授業
	利用が多い時間帯	個人	<input checked="" type="checkbox"/> 平日午前 <input type="checkbox"/> 土日午前	<input checked="" type="checkbox"/> 平日午後 <input type="checkbox"/> 土日午後	<input type="checkbox"/> 平日夜間 <input type="checkbox"/> 土日夜間	<input type="checkbox"/> 不定期
	団体	<input type="checkbox"/> 平日午前 <input type="checkbox"/> 土日午前	<input type="checkbox"/> 平日午後 <input type="checkbox"/> 土日午後	<input type="checkbox"/> 平日夜間 <input type="checkbox"/> 土日夜間	<input type="checkbox"/> 不定期	

## 4 管理・運営の状況

管理形態	<input checked="" type="checkbox"/> 直営 <input type="checkbox"/> 指定管理				
施設にかかる コスト(円)	収入		支出		
	内訳	平成24年度決算	内訳	平成24年度決算	
	使用料等	0	維持 管理 費	人件費(賃金含)	1,294,600
	国・県補助金	2,385,000		修繕料	1,690,827
	その他	0		保険料(建物損害共済)	54,852
	合計	2,385,000		維持管理委託料	179,651
			賃借料	0	
			工事請負費	4,725,000	
			その他	0	
			小計	7,944,930	
		運 営 費	人件費(賃金含)	2,229,136	
			光熱水費	1,872,372	
			指定管理料	0	
			その他	3,649,159	
			小計	7,750,667	
		合計	15,695,596		
コスト分析					
項目	平成24年度決算				
市民1人当たり	249				
延べ利用者1人当たり	404				
実利用者1人当たり	81,162				
延床面積1㎡当たり	3,062				

## 5 会議室等の状況

室名	面積(㎡)	定員(人)

## 6 管理・運営上の問題点など

内容